

广东省财政厅文件

粤财绩〔2018〕3号

关于印发《广东省财政预算绩效指标库》 和《广东省财政预算绩效指标 库管理暂行办法》的通知

各地级以上市财政局，各县（市、区）财政（税）局，各省级预算单位：

为进一步提高我省预算绩效管理水平，根据《中共广东省委办公厅 广东省人民政府办公厅印发〈关于深化省级预算编制执行监督管理改革的意见〉的通知》（粤办发〔2018〕17号）有关要求，现将《广东省财政预算绩效指标库》（以下简称《指标库》）和《广东省财政预算绩效指标库管理暂行办法》（以下简称《办法》）印发给你们，并就有关事项通知如下：

一、预算绩效指标库是预算绩效管理的基础要件。加强指标

库建设，是贯彻落实党的十九大“全面实施绩效管理”要求和深化省级预算编制执行监督管理改革的重要举措。各地财政部门 and 省级业务主管部门要高度重视指标库建设，在绩效目标管理、监控、评价等过程中要切实加强《指标库》的管理和应用。根据深化省级预算编制执行监督管理改革的要求，项目入库、预算编制等绩效管理工作中需要使用绩效指标的，按照“先入库、后使用”的原则，应从《指标库》中选用相应指标。

二、《指标库》建立共建共享、动态管理机制。此次印发的《指标库》反映了阶段性的工作成果，印发后仍需要不断扩充和完善。《指标库》将依托广东省财政预算绩效管理信息系统进行管理，省级业务主管部门可根据实际工作需要，按程序动态补充和调整有关绩效指标及指标信息。绩效指标的入库、调整、退库，根据《办法》有关规定办理相应手续。各地、各部门在《指标库》使用和《办法》实施过程中遇到的问题，请及时向省财政厅（绩效管理处）反映。联系电话：020-83170535、83170851、83170680；传真：020-83170585；电子邮箱：cztjxc@126.com。



广东省财政预算绩效指标库 (2018年)

广东省财政厅

目 录

| | |
|-----------------------|-----|
| 广东省财政预算绩效指标库编制说明····· | I |
| 一般公共服务类指标····· | 1 |
| 公共安全类指标····· | 22 |
| 文化体育传媒类指标····· | 49 |
| 社会保障与就业类指标····· | 104 |
| 经济发展类指标····· | 172 |
| 市场监督管理类指标····· | 215 |
| 自然资源类指标····· | 240 |
| 节能环保类指标····· | 255 |
| 医药卫生类指标····· | 276 |
| 应急管理类指标····· | 315 |
| 教育类指标····· | 322 |
| 科学技术类指标····· | 350 |
| 住房与城乡建设类指标····· | 364 |
| 农业类指标····· | 393 |
| 林业类指标····· | 438 |
| 海洋渔业类指标····· | 464 |

| | |
|---------------|-----|
| 水利类指标····· | 481 |
| 交通运输类指标····· | 493 |
| 邮政类指标····· | 507 |
| 通用类指标····· | 511 |
| 精准脱贫绩效指标····· | 522 |
| 污染防治绩效指标····· | 566 |

广东省财政预算绩效指标库编制说明

一、预算绩效指标库的重要意义

建立分行业、分领域的绩效指标和评价标准体系，是《中共广东省委办公厅 广东省人民政府办公厅印发〈关于深化省级预算编制执行监督管理改革的意见〉的通知》（粤府办〔2017〕68号）中明确提出的要求。建设绩效指标丰富、评价标准体系完善的预算绩效指标库（以下简称“指标库”），是全面实施绩效管理的基础，对实现标准科学、程序规范、方法合理、结果可信、公开透明的预算绩效管理，推动广东财政预算绩效管理走在全国前列，具有重要作用。

建设指标库，一是可以为省业务主管部门和预算单位提供辅助工具，发挥指导作用，提高预算绩效目标申报、绩效评价工作的效率；二是可以形成衡量财政资金使用绩效的客观、明确标准，提高绩效结果的准确性和可信度，为科学分配财政资金提供更可靠的参考；三是基于指标库及历史指标值数据的积累，可以形成预算绩效管理数据仓库，为大数据技术的应用打下基础。

二、指标库的建设

（一）总体指导思想。

以党的十九大报告提出的“建立全面规范透明、标准科学、约束有力的预算制度，全面实施绩效管理”总体要求为指导思想，以新《预算法》相关规定为操作依据，充分借鉴吸收财政部及兄弟省市在指标设计方面的有益经验，基于广东省预算绩效管理工作实践，建成既符合广东财政预算绩效管理实际需要、又能体现广东财政管理在全国的领先地位的预算绩效指标库。

（二）指标库建设遵循的原则。

1. 实用性。指标库收录的绩效指标，均应为省业务主管部门和预算单位使用财政资金开展的工作中实际需要应用的绩效指标，确保指标库能用，好用。

2. 兼容性。指标库的设计及绩效指标的收录，除了考虑我省的实际情况，还要与财政部的绩效管理指标框架体系兼容，使指标库可以同时满足中央财政资金和我省财政资金绩效管理的要求。

3. 可扩展性。指标库在数据结构设计上考虑了通过信息系统进行管理需要，预留扩展的空间和接口，待指标数据积累达到一定数量后，可以利用信息系统实现大数据分析、系统自动推荐匹配等智能化功能。

（三）指标库建设的方法。

1. 重点突破，以点带面。从管理规范、行业分类特征明显的省级财政专项资金着手（按照2017年省级财政预算的财政专项资金清单范围内的50项专项资金），通过到资金主管部门实地调研、研究相关文件等方法，先归纳出各部门、各行业专项资金适用的个性化绩效指标，形成示范和模板，再逐步覆盖至其他类型财政资金。

2. 明确依据，指明出处。从相关法律法规、政府工作报告、政府规划、政策文件、资金管理办法、资金申请文件等规范性文件中研究、提炼、总结出得到各业务主管部门认可、理解的绩效指标，做到依据充分、出处明确，符合业务主管部门真实的工作需要。

3. 合理分类，总结提炼。指标库中的指标分为共性指标和个性指标。共性指标主要按政府日常工作种类进行划分，如资金管理、会议培训、政府财政、工程基建、宣传报道等进行分类，再设计具体指标。个性指标主要结合财政收支分类科目、专项资金的具体用途以及2018年国家机构改革进行综合考虑，对绩效指标进行行业分类，再收集具体指标。绩效指标要经过总结提炼，选择共识度高的、常用的、与财政资金使用领域关系紧密的、信息完整的指标优先选入指标库。

三、指标库的结构及内容

(一) 指标库的结构设计。

为了提高指标数据的完整性，在绩效指标的数据结构方面，为每一项绩效指标（本文所述“绩效指标”，如无特别说明，均指三级指标）设计了若干个信息项。各信息项及其具体含义如下表：

| 信息项名称 | 解释 |
|-------------------|--|
| 资金用途 | 三级绩效指标所对应的资金使用领域的分类，如各省级财政专项资金下的具体用途 |
| 指标名称（一级指标） | 参考财政部对绩效指标的划分方法，一级指标分为产出指标、效益指标两类，每一个二级指标至少对应其中一个分类 |
| 指标名称（二级指标） | 参考财政部对绩效指标的划分方法，数量指标、质量指标、时效指标、成本指标（属于产出指标）和社会效益、经济效益、环境效益（属于效益指标） |
| 指标名称（三级指标） | 各部门的个性化指标，主要由各部门收录。每一个三级指标应属于某一项一级指标和二级指标。 |
| 指标解释 | 三级指标的定义或解释 |
| 指标出处 | 三级指标来源的文件依据 |
| 评分标准 | 三级指标的评分方法或公式 |
| 指标值（标准值） | 三级指标的目标值，如中央或省政府下达的考核要求、部门设置的绩效目标等也可作为标准值。 |
| 指标值（实际值） | 三级指标当年度实际的指标值或获取指标的数据来源。 |
| 指标值（历史值） | 三级指标以往各年度的指标值。 |
| 指标值 （其他地区参考数据） | 同一个三级指标在兄弟省市的指标值情况。 |
| 指标适用范围（层级） | 指省、市、县三级，一个三级指标可以选多个适用层级。 |
| 指标适用范围（类型） | 指项目支出绩效评价、部门整体支出绩效评价、专项资金绩效评价三种类型，一个三级指标可以选多个适用类型。 |
| 指标值（关键字） | 为了实现对指标进行搜索和自动推荐匹配等功能，为三级指标设置的搜索关键字。 |

(二) 绩效指标的分类

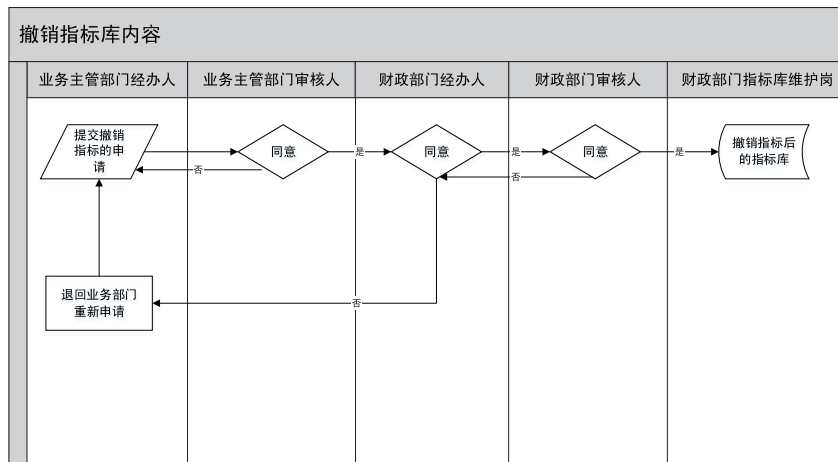
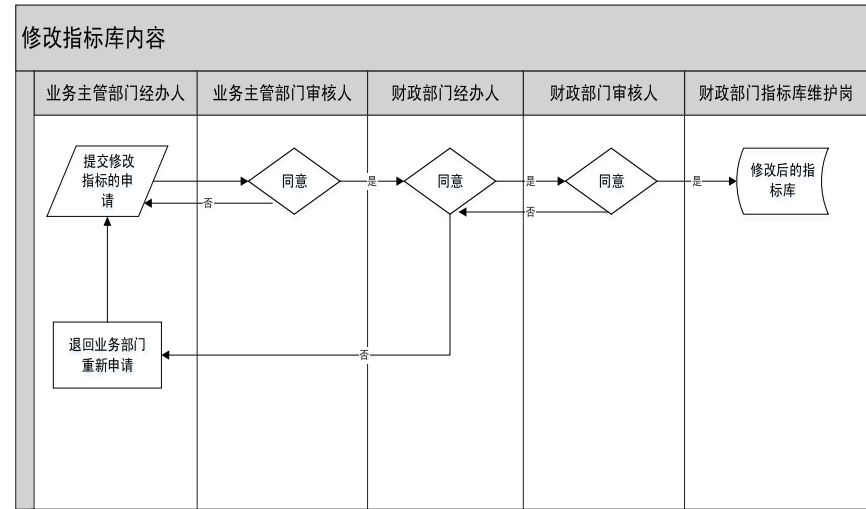
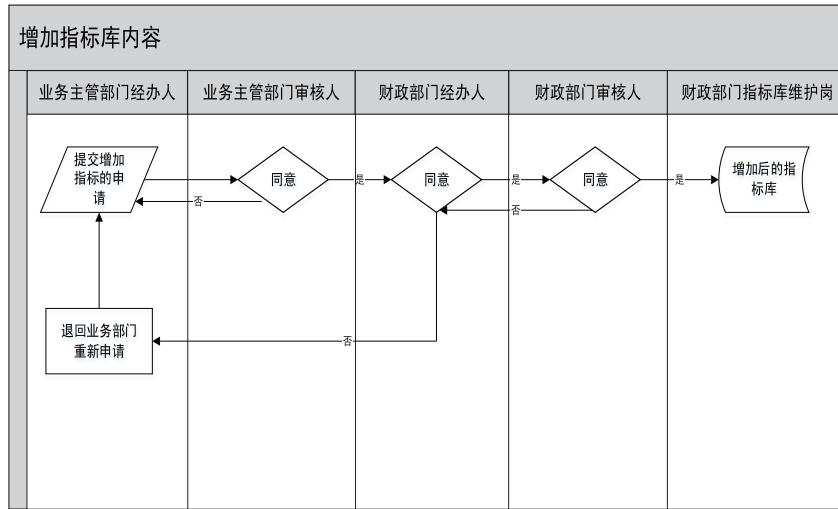
到目前为止，根据前期收集的资料，指标库收录了20个行业大类的绩效指标，可细化为52个子类、277个资金用途，共计2589个绩效指标。指标库建成并运行后，上述类别、方向、资金用途和绩效指标数量均可根据业务主管部门的实际需要进行扩展或调整。

| 大类 | 子类 | 资金用途 | 三级指标个数 |
|---------|----|------|--------|
| 一般公共服务 | 6 | 16 | 96 |
| 公共安全 | 5 | 26 | 129 |
| 文体旅游与传媒 | 4 | 27 | 214 |
| 社会保障与就业 | 4 | 34 | 298 |
| 经济发展 | 3 | 14 | 172 |
| 市场监督管理 | 2 | 6 | 162 |
| 自然资源 | 2 | 3 | 52 |
| 节能环保 | 2 | 8 | 103 |
| 医疗卫生 | 3 | 34 | 209 |
| 应急管理 | 2 | 2 | 45 |
| 教育 | 1 | 5 | 151 |
| 科学技术 | 1 | 8 | 65 |
| 住房与城乡建设 | 1 | 8 | 107 |
| 农业农村 | 1 | 29 | 276 |
| 林业 | 1 | 11 | 155 |
| 海洋渔业 | 1 | 13 | 77 |
| 水利 | 1 | 13 | 56 |
| 交通运输 | 1 | 8 | 98 |
| 邮政 | 1 | 2 | 15 |
| 通用类 | 10 | 10 | 68 |
| 合计 | 52 | 277 | 2589 |

(三) 指标库的管理维护规则。

指标库按照共建共享、动态更新的理念进行管理，财政部门和业务主管部门依据共同的规则对指标库进行使用和维护，因此需要制定指标库管理办法对有关规则维护。

对指标库的操作被定义为新增指标、调整指标、撤销指标三种。每一类的规则设计如下：



广东省财政预算绩效指标库——一般公共服务类（组织建设项目）指标数据表

| 编码 | 资金用途 | 指标名称 | | | 指标解释 | 指标出处 | 评分标准 | 指标取值 | | | | 指标适用 | | 关键词 | |
|---------------|------------|------|--------|-------------|------------------------------|---|--|-----------|-----------|-----------|--------------|------------|-------|-----|---------|
| | | 一级指标 | 二级指标 | 三级指标 | | | | 标准值 | 实际值 | 历史值 | 参考值（其他省市） | 层级 | 类型 | | |
| ZB01-001-0001 | 党员干部现代远程教育 | 产出指标 | 数量指标 | 月均组织学习频率（%） | 反映党员干部现代远程教育终端站点学用工作情况 | 《广东省农村党员干部现代远程教育专项资金管理办法（2015年修订）》（粤财行〔2015〕214号） | 终端站点实际月均组织学习次数/终端站点计划月均组织学习次数*指标分值，不低于标准值得满分，否则不得分 | 预算绩效目标申报数 | 评价审核现场采集数 | 年度工作总结确定数 | 参考值（其他省市） | 月均组织学习3到4次 | 1、2、3 | 1、2 | 党建、远程教育 |
| ZB01-001-0002 | 党员干部现代远程教育 | 产出指标 | 质量指标 | 终端无故障运行率（%） | 党员干部现代远程教育终端站点设施运营 | 《广东省农村党员干部现代远程教育专项资金管理办法（2015年修订）》（粤财行〔2015〕214号） | 终端站点一年实际正常运营天数/终端站点一年计划正常运营天数*指标分值 | 预算绩效目标申报数 | 评价审核现场采集数 | 年度工作总结确定数 | 应确保24小时无故障运营 | | 1、2、3 | 1、2 | 党建、远程教育 |
| ZB01-001-0003 | 党员干部现代远程教育 | 效益指标 | 社会效益指标 | 培训考试优秀率 | 反映党员干部现代远程教育考试情况 | 《广东省农村党员干部现代远程教育专项资金管理办法（2015年修订）》（粤财行〔2015〕214号） | 考试90分以上人数/参加考试总人数*指标分值 | 预算绩效目标申报数 | 评价审核现场采集数 | 年度工作总结确定数 | | | 1、2、4 | 1、3 | 党建、远程教育 |
| ZB01-001-0004 | “两新”组织党建工作 | 产出指标 | 数量指标 | 活动开展率（%） | 反映“两新”组织开展组织活动的情况 | 《广东省“两新”组织党建工作财政专项资金管理办法（2015年修订）》（粤财行〔2015〕198号） | 实际“两新”组织开展组织活动数量/预期“两新”组织开展组织活动数量*指标分值 | 每月组织活动一次 | 活动记录表 | 年度工作总结确定数 | | | 1、2、3 | 1、2 | 党建、两新 |
| ZB01-001-0005 | “两新”组织党建工作 | 产出指标 | 数量指标 | 教材完备率（%） | “两新”组织党员教育的报刊、资料、音像制品和设备完备情况 | 省委办公厅《关于建立广东省非公有制经济组织和社会组织党建工作经费保障机制的意见》（粤委办发电〔2012〕122号） | 实际教材数/计划教材数*指标分值 | 预算绩效目标申报数 | 评价审核现场采集数 | 年度工作总结确定数 | | | 1、2、3 | 1、2 | 党建、两新 |
| ZB01-001-0006 | “两新”组织党建工作 | 产出指标 | 数量指标 | 培训完成率（%） | 反映教育培训情况 | 省委办公厅《关于建立广东省非公有制经济组织和社会组织党建工作经费保障机制的意见》（粤委办发电〔2012〕122号） | 等于或高于标准值的得满分；低于标准值的不得分 | 预算绩效目标申报数 | 评价审核现场采集数 | 年度工作总结确定数 | 每半年培训一次 | | 1、2、3 | 1、2 | 党建、两新 |

广东省财政预算绩效指标库——一般公共服务类（组织建设项目）指标数据表

| 编码 | 资金用途 | 指标名称 | | | 指标解释 | 指标出处 | 评分标准 | 指标取值 | | | | 指标适用 | | 关键词 | |
|---------------|-------------------------|------|------|--------------|----------------|---|---------------------------------|-------------|----------|-----------|-----------|------|-------|-----|----------|
| | | 一级指标 | 二级指标 | 三级指标 | | | | 标准值 | 实际值 | 历史值 | 参考值（其他省市） | 层级 | 类型 | | |
| ZB01-001-0007 | “两新”组织党建工作 | 产出指标 | 数量指标 | 津贴发放率（%） | 反映工作津贴发放情况 | 《广东省“两新”组织党建工作财政专项资金管理办法（2015年修订）》（粤财行〔2015〕198号） | 实际发放的津贴数/计划发放的津贴数*指标分值 | 制定预算时确定的预期数 | 考核时收集的数据 | 年度工作总结确定数 | | | 1、2、3 | 1、2 | 党建、两新 |
| ZB01-001-0008 | “两新”组织党建工作 | 产出指标 | 质量指标 | 基层党员参与率（%） | 反映基层党员参与情况 | 省委办公厅《关于建立广东省非公有制经济组织和社会组织党建工作经费保障机制的意见》（粤委办发电〔2012〕122号） | 实际参与活动的基层党员数/计划参与活动的基层党员总数*指标分值 | 参与率在90%以上 | 活动记录表 | 年度工作总结确定数 | | | 1、2、3 | 1、2 | 党建、两新 |
| ZB01-001-0009 | 补助欠发达地区社区及“构建区域化党建工作格局” | 产出指标 | 数量指标 | 党员教育培训完成率（%） | 反映党员教育培训活动完成情况 | 《广东省“两新”组织党建工作财政专项资金管理办法（2015年修订）》（粤财行〔2015〕198号） | 实际完成教育培训的党员数/计划完成教育培训的党员数*指标分值 | 每半年培训一次 | 培训记录表 | 年度工作总结确定数 | | | 1、2、3 | 1、2 | 党建、区域化格局 |
| ZB01-001-0010 | 补助欠发达地区社区及“构建区域化党建工作格局” | 产出指标 | 数量指标 | 困难党员慰问率（%） | 反映慰问困难党员情况 | 《广东省“两新”组织党建工作财政专项资金管理办法（2015年修订）》（粤财行〔2015〕198号） | 实际慰问的困难党员数/计划慰问的困难党员数*指标分值 | 预算绩效目标申报数 | 考核时收集的数据 | 年度工作总结确定数 | | | 1、2、3 | 1、2 | 党建、区域化格局 |
| ZB01-001-0011 | 补助欠发达地区社区及“构建区域化党建工作格局” | 产出指标 | 数量指标 | 补贴发放到位率（%） | 反映工资补贴发放情况 | 《广东省“两新”组织党建工作财政专项资金管理办法（2015年修订）》（粤财行〔2015〕198号） | 实际补助人数/预期补助人数×100%*指标分值，满分为最高分 | 预算绩效目标申报数 | 考核时收集的数据 | 年度工作总结确定数 | | | 1、2、3 | 1、2 | 党建、区域化格局 |
| ZB01-001-0012 | 补助欠发达地区社区及“构建区域化党建工作格局” | 产出指标 | 数量指标 | 文体活动开展率（%） | 反映文体活动开展情况 | 省委办公厅《关于建立广东省非公有制经济组织和社会组织党建工作经费保障机制的意见》（粤委办发电〔2012〕122号） | 实际开展的文体活动数/计划开展的文体活动数*指标分值 | 每季度组织一次 | 文体活动记录表 | 年度工作总结确定数 | | | 1、2、3 | 1、2 | 党建、区域化格局 |

广东省财政预算绩效指标库——一般公共服务类（组织建设项目）指标数据表

| 编码 | 资金用途 | 指标名称 | | | 指标解释 | 指标出处 | 评分标准 | 指标取值 | | | | 指标适用 | | 关键词 | |
|---------------|-------------------------|------|------|----------------|----------------|---|---|-----------|-----------|-----------|-----------|------|-------|-----|----------|
| | | 一级指标 | 二级指标 | 三级指标 | | | | 标准值 | 实际值 | 历史值 | 参考值（其他省市） | 层级 | 类型 | | |
| ZB01-001-0013 | 补助欠发达地区社区及“构建区域化党建工作格局” | 产出指标 | 数量指标 | 讲座举办率（%） | 反映教育举办情况 | 省委办公厅《关于建立广东省非公有制经济组织和社会组织党建工作经费保障机制的意见》（粤委办发电（2012）122号）、《广东省“两新”组织党建工作财政专项资金管理办法（2015年修订）》（粤财行（2015）198号） | 实际举办的讲座数/计划举办的讲座数*指标分值 | 每半年3次 | 评价审核现场采集数 | 年度工作总结确定数 | | | 1、2、3 | 1、2 | 党建、区域化格局 |
| ZB01-001-0014 | 补助欠发达地区社区及“构建区域化党建工作格局” | 产出指标 | 质量指标 | 党建活动基层党员参与率（%） | 反映基层党员参与党建活动情况 | 省委办公厅《关于建立广东省非公有制经济组织和社会组织党建工作经费保障机制的意见》（粤委办发电（2012）122号） | （本年度用于社区办公的水费、电费、电话费和订阅报刊杂志等支出费用-上年度同类支出费用）/上年度该支出费用*指标分值 | 增长率不超5% | 评价审核现场采集数 | 年度工作总结确定数 | | | 1、2、3 | 1、2 | 党建、区域化格局 |
| ZB01-001-0015 | 大学生村官财政补贴 | 产出指标 | 数量指标 | 补贴发放率（%） | 反映补贴发放情况 | 关于印发《广东省大学生村官财政补助专项经费管理暂行办法（2015年修订）》的通知（粤财行（2015）226号） | 实际发放的补贴数/计划发放的补贴数*指标分值 | 预算绩效目标申报数 | 评价审核现场采集数 | 年度工作总结确定数 | | | 1、2、3 | 1、2 | 党建、大学生村官 |
| ZB01-001-0016 | 大学生村官财政补贴 | 产出指标 | 质量指标 | 大学生村官队伍稳定率（%） | 反映大学生村官队伍稳定性情况 | 关于印发《广东省大学生村官财政补助专项经费管理暂行办法（2015年修订）》的通知（粤财行（2015）226号） | 本年度大学生村官人数/上年度村官人数*指标分值 | 预算绩效目标申报数 | 评价审核现场采集数 | 年度工作总结确定数 | | | 1、2、3 | 1、2 | 党建、大学生村官 |

指标数量说明：组织建设项目主要涉及4个用途方向，其中党员干部现代远程教育三级指标3个；“两新”组织党建工作三级指标5个；补助欠发达地区社区及“构建区域化党建工作格局”三级指标6个；大学生村官财政补贴经费三家指标2个。

广东省财政预算绩效指标库——一般公共服务类（思想建设项目）指标数据表

| 编码 | 资金用途 | 指标名称 | | | 指标解释 | 指标出处 | 评分标准 | 指标取值 | | | | 指标适用 | | 关键词 |
|---------------|----------|------|------|-------------------------|-------------------------|---------------------------------------|--------------------------------|-----------|-----------|-----------|-----------|-------|-----|------|
| | | 一级指标 | 二级指标 | 三级指标 | | | | 标准值 | 实际值 | 历史值 | 参考值（其他省市） | 层级 | 类型 | |
| ZB01-002-0001 | 建设思想道德高地 | 产出指标 | 质量指标 | 思想道德模范评选投票增长率(%) | 反映树立思想道德模范情况 | 《广东省文化强省建设规划纲要（2011-2020）》 | （本年度投票人数-上年度投票人数）/上年度投票人数*指标分值 | 预算绩效目标申报数 | 评价考核现场采集数 | 年度工作总结确定数 | | 1、2、3 | 1、2 | 思想道德 |
| ZB01-002-0002 | 建设思想道德高地 | 产出指标 | 质量指标 | “道德城市”评比投票数增长 | 反映评选“道德城市”情况 | 《广东省文化强省建设规划纲要（2011-2020）》 | 与往年相比，本年度投票数增加的得满分；持平或减少的不得分 | 预算绩效目标申报数 | 评价考核现场采集数 | 年度工作总结确定数 | | 1、2、3 | 1、2 | 思想道德 |
| ZB01-002-0003 | 打造“理论粤军” | 产出指标 | 数量指标 | 重点社科研究基地和学术创新平台建设完成率(%) | 反映重点社科研究基地和学术创新平台建设数量情况 | 《广东省哲学社会科学“十三五”发展规划》的通知（粤委办〔2016〕84号） | （实际建成的基地平台数/计划建成的基地平台数）*指标分值 | 预算绩效目标申报数 | 评价考核现场采集数 | 年度工作总结确定数 | | 1 | 1、2 | 理论粤军 |
| ZB01-002-0004 | 打造“理论粤军” | 产出指标 | 数量指标 | 扶持优秀社科学术成果出版完成率(%) | 反映扶持优秀社科学术成果出版数量情况 | 《广东省哲学社会科学“十三五”发展规划》的通知（粤委办〔2016〕84号） | （实际出版成果数/计划出版成果数）*指标分值 | 预算绩效目标申报数 | 评价考核现场采集数 | 年度工作总结确定数 | | 1 | 1、2 | 理论粤军 |
| ZB01-002-0005 | 打造“理论粤军” | 产出指标 | 质量指标 | 高校马克思主义课程创新率(%) | 反映高校马克思主义课程创新情况 | 《广东省哲学社会科学“十三五”发展规划》的通知（粤委办〔2016〕84号） | （实现创新的课程数/总的课程数）*指标分值 | 预算绩效目标申报数 | 评价考核现场采集数 | 年度工作总结确定数 | | 1 | 1、2 | 理论粤军 |
| ZB01-002-0006 | 打造“理论粤军” | 产出指标 | 质量指标 | 哲学社会科学创新体系完善率(%) | 反映哲学社会科学创新体系完善情况 | 《广东省哲学社会科学“十三五”发展规划》的通知（粤委办〔2016〕84号） | （已完成创新的体系内容数/总的体系内容数）*指标分值 | 预算绩效目标申报数 | 评价考核现场采集数 | 年度工作总结确定数 | | 1 | 1、2 | 理论粤军 |
| ZB01-002-0007 | 打造“理论粤军” | 产出指标 | 质量指标 | 社科理论研究成果激励机制健全性 | 反映社科理论研究成果激励机制健全情况 | 《广东省哲学社会科学“十三五”发展规划》的通知（粤委办〔2016〕84号） | 机制健全的得满分；不健全的不得分 | 预算绩效目标申报数 | 评价考核现场采集数 | 年度工作总结确定数 | | 1 | 1、2 | 理论粤军 |

广东省财政预算绩效指标库——一般公共服务类（思想建设项目）指标数据表

| 编码 | 资金用途 | 指标名称 | | | 指标解释 | 指标出处 | 评分标准 | 指标取值 | | | | 指标适用 | | 关键词 |
|---------------|----------|------|---------|---------------------------|------------------------------|--|-----------------------------|-----------|-----------|-----------|-----------|------|-----|--------|
| | | 一级指标 | 二级指标 | 三级指标 | | | | 标准值 | 实际值 | 历史值 | 参考值（其他省市） | 层级 | 类型 | |
| ZB01-002-0008 | 打造“理论粤军” | 产出指标 | 质量指标 | 报刊网络理论宣传阵地建设完善度(%) | 反映报刊网络理论宣传阵地建设完善情况 | 《广东省哲学社会科学“十三五”发展规划》的通知（粤委办〔2016〕84号） | （已完善的宣传阵地数/计划完善的宣传阵地数）*指标分值 | 预算绩效目标申报数 | 评价考核现场采集数 | 年度工作总结确定数 | | 1 | 1、2 | 理论粤军 |
| ZB01-002-0009 | 打造“理论粤军” | 效益指标 | 社会效益指标 | 马克思主义理论研究和建设工程完成率(%) | 反映推进马克思主义理论研究和建设工程情况 | 《广东省文化强省建设规划纲要（2011-2020）》、《广东省哲学社会科学“十三五”发展规划》的通知（粤委办〔2016〕84号） | （已完成的工程量/总的工程量）*指标分值 | 预算绩效目标申报数 | 评价考核现场采集数 | 年度工作总结确定数 | | 1 | 1、2 | 理论粤军 |
| ZB01-002-0010 | 打造“理论粤军” | 效益指标 | 社会效益指标 | “三个定位、两个率先”目标相关理论支持完成率(%) | 反映为广东实现“三个定位、两个率先”目标提供理论支持情况 | 《广东省文化强省建设规划纲要（2011-2020）》 | （已完成的理论文章数/计划完成的理论文章数）*指标分值 | 预算绩效目标申报数 | 评价考核现场采集数 | 年度工作总结确定数 | | 1 | 1、2 | 理论粤军 |
| ZB01-002-0011 | 打造“理论粤军” | 效益指标 | 可持续发展指标 | 广东优秀社科理论成果在世界性平台发表率(%) | 反映广东优秀社科理论成果在世界性的平台发表情况 | 《广东省文化强省建设规划纲要（2011-2020）》、《广东省哲学社会科学“十三五”发展规划》的通知（粤委办〔2016〕84号） | （实际发表的成果数/计划发表的成果数）*指标分值 | 预算绩效目标申报数 | 评价考核现场采集数 | 年度工作总结确定数 | | 1 | 1、2 | 理论粤军 |
| ZB01-002-0012 | 宣传文化人才 | 产出指标 | 数量指标 | 专项配套资助到位率(%) | 反映专项配套资助情况 | 《广东省建设文化强省规划纲要（2011-2020年）》 | （已完成的专项配套数/计划完成的专项配套数）*指标分值 | 预算绩效目标申报数 | 评价考核现场采集数 | 年度工作总结确定数 | | 1 | 1、2 | 宣传文化人才 |
| ZB01-002-0013 | 宣传文化人才 | 产出指标 | 数量指标 | 欠发达地区人才建设补助到位率(%) | 反映欠发达地区人才建设补助情况 | 《广东省宣传思想文化中长期人才发展规划（2011-2020年）》和《广东省培养高层次人才特殊支持计划》（简称“广东特支计划”） | （实际补助人数/计划补助人数）*指标分值 | 预算绩效目标申报数 | 评价考核现场采集数 | 年度工作总结确定数 | | 1 | 1、2 | 宣传文化人才 |
| ZB01-002-0014 | 宣传文化人才 | 产出指标 | 数量指标 | 人才引进到位率(%) | 反映人才引进情况 | 《广东省宣传思想文化中长期人才发展规划（2011-2020年）》和《广东省培养高层次人才特殊支持计划》（简称“广东特支计划”） | （实际引进的人才数/计划引进的人才数）*指标分值 | 预算绩效目标申报数 | 评价考核现场采集数 | 年度工作总结确定数 | | 1 | 1、2 | 宣传文化人才 |

广东省财政预算绩效指标库——一般公共服务类（思想建设项目）指标数据表

| 编码 | 资金用途 | 指标名称 | | | 指标解释 | 指标出处 | 评分标准 | 指标取值 | | | | 指标适用 | | 关键词 |
|---------------|--------|------|---------|--------------|---------------|---|----------------------------|-----------|-----------|-----------|-----------|------|-----|--------|
| | | 一级指标 | 二级指标 | 三级指标 | | | | 标准值 | 实际值 | 历史值 | 参考值（其他省市） | 层级 | 类型 | |
| ZB01-002-0015 | 宣传文化人才 | 产出指标 | 数量指标 | 人才培养完成率(%) | 反映人才培养情况 | 《广东省宣传思想文化中长期人才发展规划（2011-2020年）》和《广东省培养高层次人才特殊支持计划》（简称“广东特支计划”） | （实际培养的人才数/计划培养的人才数）*指标分值 | 预算绩效目标申报数 | 评价考核现场采集数 | 年度工作总结确定数 | | 1 | 1、2 | 宣传文化人才 |
| ZB01-002-0016 | 宣传文化人才 | 产出指标 | 数量指标 | 人才推介完成率(%) | 反映人才推介情况 | 《广东省宣传思想文化中长期人才发展规划（2011-2020年）》和《广东省培养高层次人才特殊支持计划》（简称“广东特支计划”） | （实际推介的人才数/计划推介的人才数）*指标分值 | 预算绩效目标申报数 | 评价考核现场采集数 | 年度工作总结确定数 | | 1 | 1、2 | 宣传文化人才 |
| ZB01-002-0017 | 宣传文化人才 | 产出指标 | 质量指标 | 人才激励完成率(%) | 反映人才激励情况 | 《广东省宣传思想文化中长期人才发展规划（2011-2020年）》和《广东省培养高层次人才特殊支持计划》（简称“广东特支计划”） | （实际激励的人才数/计划激励的人才数）*指标分值 | 预算绩效目标申报数 | 评价考核现场采集数 | 年度工作总结确定数 | | 1 | 1、2 | 宣传文化人才 |
| ZB01-002-0018 | 宣传文化人才 | 效益指标 | 可持续发展指标 | 人才基地建设完成率(%) | 反映人才基地建设情况 | 《广东省宣传思想文化中长期人才发展规划（2011-2020年）》和《广东省培养高层次人才特殊支持计划》（简称“广东特支计划”） | （实际建设完成的基地数/计划建成的基地数）*指标分值 | 预算绩效目标申报数 | 评价考核现场采集数 | 年度工作总结确定数 | | 1 | 1、2 | 宣传文化人才 |
| ZB01-002-0019 | 宣传文化人才 | 效益指标 | 可持续发展指标 | 人才储备完成率(%) | 反映人才队伍建设和储备情况 | 《广东省宣传思想文化中长期人才发展规划（2011-2020年）》和《广东省培养高层次人才特殊支持计划》（简称“广东特支计划”） | （实际储备的人才数/计划储备的人才数）*指标分值 | 预算绩效目标申报数 | 评价考核现场采集数 | 年度工作总结确定数 | | 1 | 1、2 | 宣传文化人才 |

指标数量说明：思想建设项目主要涉及3个用途方向，其中建设思想道德高地有2个三级指标；打造“理论粤军”三级指标9个；宣传文化人才三级指标8个。

广东省财政预算绩效指标库——一般公共服务类（民族宗教项目）指标数据表

| 编码 | 资金用途 | 指标名称 | 指标名称 | 指标名称 | 指标解释 | 指标出处 | 评分标准 | 指标取值 | | | | 指标适用 | | 关键词 |
|---------------|------|------|------|--------------|------------------------------------|--|---------------------------------------|------|-----------|-----------|---------|-------|-----|------|
| | | 一级指标 | 二级指标 | 三级指标 | | | | 标准值 | 实际值 | 历史值 | 其他地区参考值 | 层级 | 类型 | |
| ZB01-003-0001 | 基础设施 | 产出指标 | 数量指标 | 道路硬化率（%） | 反映道路硬化情况 | 《广东省少数民族特色村镇保护与发展“十三五”规划（征求意见稿）》粤民宗函[2016]341号 | 实际道路硬化面积/计划道路硬化面积*指标分值 | 100% | 评价考核现场采集数 | 年度工作总结确定数 | | 1、2、3 | 1、2 | 基础设施 |
| ZB01-003-0002 | 基础设施 | 产出指标 | 数量指标 | 饮用水安全率（%） | 反映饮用水安全情况 | 《广东省少数民族特色村镇保护与发展“十三五”规划（征求意见稿）》粤民宗函[2016]341号 | 安全的饮水量/所有饮水量*指标分值 | 100% | 评价考核现场采集数 | 年度工作总结确定数 | | 1、2、3 | 1、2 | 基础设施 |
| ZB01-003-0003 | 基础设施 | 产出指标 | 数量指标 | 广播电视入户率（%） | 反映广播电视入户情况 | 《广东省少数民族特色村镇保护与发展“十三五”规划（征求意见稿）》粤民宗函[2016]341号 | 已安装广播电视的户数/该区域所有户数*指标分值 | 100% | 评价考核现场采集数 | 年度工作总结确定数 | | 1、2、3 | 1、2 | 基础设施 |
| ZB01-003-0004 | 基础设施 | 产出指标 | 数量指标 | 网络覆盖率（%） | 反映网络覆盖情况 | 《广东省少数民族特色村镇保护与发展“十三五”规划（征求意见稿）》粤民宗函[2016]341号 | 已覆盖网络的户数/该区域所有户数*指标分值 | ≥80% | 评价考核现场采集数 | 年度工作总结确定数 | | 1、2、3 | 1、2 | 基础设施 |
| ZB01-003-0005 | 基础设施 | 产出指标 | 数量指标 | 垃圾集中处理率（%） | 反映垃圾集中处理情况 | 《广东省少数民族特色村镇保护与发展“十三五”规划（征求意见稿）》粤民宗函[2016]341号 | 实际的垃圾集中处理户数/计划的垃圾集中处理户数*指标分值 | ≥80% | 评价考核现场采集数 | 年度工作总结确定数 | | 1、2、3 | 1、2 | 基础设施 |
| ZB01-003-0006 | 基础设施 | 产出指标 | 数量指标 | 清洁能源使用率（%） | 反映清洁能源使用情况 | 《广东省少数民族特色村镇保护与发展“十三五”规划（征求意见稿）》粤民宗函[2016]341号 | 实际的使用清洁能源户数/计划使用清洁能源户数*指标分值 | ≥80% | 评价考核现场采集数 | 年度工作总结确定数 | | 1、2、3 | 1、2 | 基础设施 |
| ZB01-003-0007 | 基础设施 | 产出指标 | 数量指标 | 改厕率（%） | 反映厕所改造情况 | 《广东省少数民族特色村镇保护与发展“十三五”规划（征求意见稿）》粤民宗函[2016]341号 | 实际改造的厕所个数/计划改造的厕所个数*指标分值 | 100% | 评价考核现场采集数 | 年度工作总结确定数 | | 1、2、3 | 1、2 | 基础设施 |
| ZB01-003-0008 | 基础设施 | 产出指标 | 数量指标 | 防灾预警设施配置率（%） | 反映包括消防栓、灭火器、逃生标志牌、避难场所等防灾预警设施的配置情况 | 《广东省少数民族特色村镇保护与发展“十三五”规划（征求意见稿）》粤民宗函[2016]341号 | 实际配置防灾预警设施的场所个数/计划配置的防灾预警设施的场所个数*指标分值 | 100% | 评价考核现场采集数 | 年度工作总结确定数 | | 1、2、3 | 1、2 | 基础设施 |

广东省财政预算绩效指标库——一般公共服务类（民族宗教项目）指标数据表

| 编码 | 资金用途 | 指标名称 | 指标名称 | 指标名称 | 指标解释 | 指标出处 | 评分标准 | 指标取值 | | | | 指标适用 | | 关键词 |
|---------------|------|------|------|---------------------|---------------------------------------|--|---|------|-----------|-----------|---------|-------|-----|-------|
| | | 一级指标 | 二级指标 | 三级指标 | | | | 标准值 | 实际值 | 历史值 | 其他地区参考值 | 层级 | 类型 | |
| ZB01-003-0009 | 特色产业 | 产出指标 | 数量指标 | 特色产业对村镇经济的贡献率（%） | 反映特色产业对村镇经济的贡献情况 | 《广东省少数民族特色村镇保护与发展“十三五”规划（征求意见稿）》粤民宗函[2016]341号 | （开展特色产业后的村镇经济收入-开展特色产业前的村镇经济收入）/开展特色产业前的村镇经济收入*指标分值 | ≥30% | 评价考核现场采集数 | 年度工作总结确定数 | | 1、2、3 | 1、2 | 民宗、产业 |
| ZB01-003-0010 | 特色民居 | 产出指标 | 数量指标 | 传统民居完善整体保护率（%） | 反映传统民居完善整体保护情况 | 《广东省少数民族特色村镇保护与发展“十三五”规划（征求意见稿）》粤民宗函[2016]341号 | 实际实施完善整体保护的傳統民居个数/计划实施完善整体保护的傳統民居个数*指标分值 | ≥80% | 评价考核现场采集数 | 年度工作总结确定数 | | 1、2、3 | 1、2 | 民宗、民居 |
| ZB01-003-0011 | 特色民居 | 产出指标 | 数量指标 | 传统民居登记建档率（%） | 反映传统民居等级建档情况 | 《广东省少数民族特色村镇保护与发展“十三五”规划（征求意见稿）》粤民宗函[2016]341号 | 已登记的传统民居数/所有传统民居数*指标分值 | 100% | 评价考核现场采集数 | 年度工作总结确定数 | | 1、2、3 | 1、2 | 民宗、民居 |
| ZB01-003-0012 | 特色民居 | 产出指标 | 数量指标 | 具有民族元素和特征的特色民居比例（%） | 反映包括传统民居和新建民族特色民居等具有民族元素和特征的特色民居的比例情况 | 《广东省少数民族特色村镇保护与发展“十三五”规划（征求意见稿）》粤民宗函[2016]341号 | 具有民族元素和特征的特色民居/该区域所有民居*指标分值 | ≥70% | 评价考核现场采集数 | 年度工作总结确定数 | | 1、2、3 | 1、2 | 民宗、民居 |
| ZB01-003-0013 | 民族文化 | 产出指标 | 数量指标 | 村镇公共文化设施完好率（%） | 反映村镇公共文化设施完好情况 | 《广东省少数民族特色村镇保护与发展“十三五”规划（征求意见稿）》粤民宗函[2016]341号 | 村镇完好的公共文化设施数/所有的村镇公共文化设施数*指标分值 | ≥90% | 评价考核现场采集数 | 年度工作总结确定数 | | 1、2、3 | 1、2 | 民宗、文化 |
| ZB01-003-0014 | 民族文化 | 产出指标 | 数量指标 | 民族传统节日活动开展率（%） | 反映民族传统节日活动开展情况 | 《广东省少数民族特色村镇保护与发展“十三五”规划（征求意见稿）》粤民宗函[2016]341号 | 实际开展的民族传统节日活动数/计划开展的民族传统节日活动数*指标分值 | 100% | 评价考核现场采集数 | 年度工作总结确定数 | | 1、2、3 | 1、2 | 民宗、文化 |
| ZB01-003-0015 | 公共服务 | 产出指标 | 数量指标 | 九年义务教育巩固率（%） | 反映九年义务教育巩固情况 | 《广东省少数民族特色村镇保护与发展“十三五”规划（征求意见稿）》粤民宗函[2016]341号 | 九年义务教育的毕业人数/九年义务教育的入学人数*指标分值 | 100% | 评价考核现场采集数 | 年度工作总结确定数 | | 1、2、3 | 1、2 | 公共服务 |
| ZB01-003-0016 | 公共服务 | 产出指标 | 数量指标 | 卫生医疗设施普及率（%） | 反映卫生医疗设施普及情况 | 《广东省少数民族特色村镇保护与发展“十三五”规划（征求意见稿）》粤民宗函[2016]341号 | 实际普及的卫生医疗设施个数/计划普及的卫生医疗设施个数*指标分值 | 100% | 评价考核现场采集数 | 年度工作总结确定数 | | 1、2、3 | 1、2 | 公共服务 |

广东省财政预算绩效指标库——一般公共服务类（民族宗教项目）指标数据表

| 编码 | 资金用途 | 指标名称 | 指标名称 | 指标名称 | 指标解释 | 指标出处 | 评分标准 | 指标取值 | | | | 指标适用 | | 关键词 |
|---------------|--------|------|------|-----------------------|------------------------|--|----------------------------------|-----------|-----------|-----------|---------|-------|-----|------|
| | | 一级指标 | 二级指标 | 三级指标 | | | | 标准值 | 实际值 | 历史值 | 其他地区参考值 | 层级 | 类型 | |
| ZB01-003-0017 | 公共服务 | 产出指标 | 数量指标 | 老年儿童活动设施普及率（%） | 反映老年儿童活动设施普及情况 | 《广东省少数民族特色村镇保护与发展“十三五”规划（征求意见稿）》粤民宗函[2016]341号 | 实际普及的卫生医疗设施个数/计划普及的卫生医疗设施个数*指标分值 | 80% | 评价考核现场采集数 | 年度工作总结确定数 | | 1、2、3 | 1、2 | 公共服务 |
| ZB01-003-0018 | 公共服务 | 产出指标 | 数量指标 | 社会保障覆盖率（%） | 反映包括养老保险和医疗保险等社会保障覆盖情况 | 《广东省少数民族特色村镇保护与发展“十三五”规划（征求意见稿）》粤民宗函[2016]341号 | 实际覆盖的社会保险数/计划覆盖的社会保险数*指标分值 | 100% | 评价考核现场采集数 | 年度工作总结确定数 | | 1、2、3 | 1、2 | 公共服务 |
| ZB01-003-0019 | 公共服务 | 产出指标 | 数量指标 | 劳动力得到实用技术技能培训服务的比例（%） | 反映劳动力得到实用技术技能培训服务的情况 | 《广东省少数民族特色村镇保护与发展“十三五”规划（征求意见稿）》粤民宗函[2016]341号 | 得到实用技术技能培训服务的劳动力个数/所有劳动力个数*指标分值 | ≥60% | 评价考核现场采集数 | 年度工作总结确定数 | | 1、2、3 | 1、2 | 公共服务 |
| ZB01-003-0020 | 宗教事务管理 | 产出指标 | 数量指标 | 大型宗教活动场所检查频次达标率（%） | 反映大型宗教活动场所检查情况 | 《宗教事务条例》、《广东省宗教事务条例》 | 场所检查实际达标数/检查总数*指标分值 | 预算绩效目标申报数 | 评价考核现场采集数 | 年度工作总结确定数 | | 1、2、3 | 1、2 | 宗教事务 |
| ZB01-003-0021 | 宗教事务管理 | 产出指标 | 数量指标 | 大型宗教活动场所检查覆盖率（%） | 反映大型宗教活动场所检查的覆盖情况 | 《宗教事务条例》、《广东省宗教事务条例》 | 实际检查的大型宗教活动场所数量/全部大型宗教活动场所数*指标分值 | 预算绩效目标申报数 | 评价考核现场采集数 | 年度工作总结确定数 | | 1、2、3 | 1、2 | 宗教事务 |
| ZB01-003-0022 | 宗教事务管理 | 产出指标 | 数量指标 | 困难教职人员帮扶率（%） | 反映帮扶困难教职人员的情况 | 《宗教事务条例》、《广东省宗教事务条例》 | 实际帮扶的困难教职人员数量/全部困难教职人员数量*指标分值 | 预算绩效目标申报数 | 评价考核现场采集数 | 年度工作总结确定数 | | 1、2、3 | 1、2 | 宗教事务 |
| ZB01-003-0023 | 宗教事务管理 | 产出指标 | 数量指标 | 涉外问题、事务办结率（%） | 反映涉外问题、事务办结情况 | 《宗教事务条例》、《广东省宗教事务条例》 | 实际办结的涉外问题、事务数量/全部涉外问题、事务数量*指标分值 | 预算绩效目标申报数 | 评价考核现场采集数 | 年度工作总结确定数 | | 1、2、3 | 1、2 | 宗教事务 |
| ZB01-003-0024 | 宗教事务管理 | 产出指标 | 数量指标 | 来、出访人员审批率（%） | 反映对教职人员因公来、出访进行审批的情况 | 《宗教事务条例》、《广东省宗教事务条例》 | 实际来、出访人员审批数/计划来、出访人员审批数*指标分值 | 预算绩效目标申报数 | 评价考核现场采集数 | 年度工作总结确定数 | | 1、2、3 | 1、2 | 宗教事务 |

广东省财政预算绩效指标库——一般公共服务类（民族宗教项目）指标数据表

| 编码 | 资金用途 | 指标名称 | 指标名称 | 指标名称 | 指标解释 | 指标出处 | 评分标准 | 指标取值 | | | | 指标适用 | | 关键词 |
|---------------|--------|------|--------|-------------|------------------|----------------------|-----------------------------------|-----------|-----------|-----------|---------|-------|-----|------|
| | | 一级指标 | 二级指标 | 三级指标 | | | | 标准值 | 实际值 | 历史值 | 其他地区参考值 | 层级 | 类型 | |
| ZB01-003-0025 | 宗教事务管理 | 效益指标 | 社会效益指标 | 维稳问题解决率（%） | 反映维稳问题的解决情况 | 《宗教事务条例》、《广东省宗教事务条例》 | 实际解决的维稳问题数量/全部维稳问题*指标分值 | 预算绩效目标申报数 | 评价考核现场采集数 | 年度工作总结确定数 | | 1、2、3 | 1、2 | 宗教事务 |
| ZB01-003-0026 | 宗教事务管理 | 效益指标 | 社会效益指标 | 宗教群体性事件数下降 | 反映发生宗教群体性事件下降情况 | 通用指标 | 与往年相比，本年度宗教群体性事件数下降的得满分；持平或升高的不得分 | 预算绩效目标申报数 | 评价考核现场采集数 | 年度工作总结确定数 | | 1、2、3 | 1、2 | 宗教事务 |
| ZB01-003-0027 | 宗教事务管理 | 效益指标 | 社会效益指标 | 宗教活动安全事故数下降 | 反映发生宗教活动安全事故下降情况 | 通用指标 | 与往年相比，本年度安全事故数下降的得满分；持平或升高的不得分 | 预算绩效目标申报数 | 评价考核现场采集数 | 年度工作总结确定数 | | 1、2、3 | 1、2 | 宗教事务 |

指标数量说明：民族宗教项目主要涉及基础设施、特色产业、特色民居、民族文化、公共服务、宗教事务管理等6个用途方向，其中基础设施有三级指标8个、特色产业有三级指标1个、特色民居有三级指标3个、民族文化有三级指标2个、公共服务有三级指标5个、宗教事务管理有三级指标8个。

广东省财政预算绩效指标库——一般公共服务类(老干部项目)指标数据表

| 编码 | 资金用途 | 指标名称 | | | 指标解释 | 指标出处 | 评分标准 | 指标取值 | | | | 指标适用 | | 关键词 |
|---------------|-------------|------|------|-----------------------------|------------------------------------|-------------------------------------|------------------------|-----------|-------------------|-------------------------|---------|-------|-----|-------|
| | | 一级指标 | 二级指标 | 三级指标 | | | | 标准值 | 实际值 | 历史值 | 其他地区参考值 | 层级 | 类型 | |
| ZB01-004-0001 | 完善老干部学习活动现场 | 产出指标 | 数量指标 | 老干部学习活动现场完善率(%) | 反映建设规模合理、实用性强的老干部大学、老干部活动中心情况 | 《关于进一步加强和改进离退休干部工作的意见》(中办发〔2016〕3号) | 实际完善的场所数/计划完善的场所数*指标分值 | 预算绩效目标申报数 | 评价考核现场采集数 | 2016年使49个县(市、区)受惠。 | | 1、2、3 | 1、2 | 老干、场所 |
| ZB01-004-0002 | 完善老干部学习活动现场 | 产出指标 | 数量指标 | 地级市示范性县(市、区)老干部学习活动现场建成率(%) | 反映每个地市至少建设一个示范性县(市区)老干部学习活动现场情况 | 《关于进一步加强和改进离退休干部工作的意见》(中办发〔2016〕3号) | 实际建成的场所数/计划建成的场所数*指标分值 | 预算绩效目标申报数 | 评价考核现场采集数 | 2016年使49个县(市、区)受惠。 | | 1、2、3 | 1、2 | 老干、场所 |
| ZB01-004-0003 | 完善老干部学习活动现场 | 产出指标 | 数量指标 | 老干部学习活动现场总面积数 | 力争每个县老干部学习活动现场建设总面积达到5000平方米以上。 | 《关于进一步加强和改进离退休干部工作的意见》(中办发〔2016〕3号) | 实际总面积数/计划总面积数*指标分值 | 预算绩效目标申报数 | 评价考核现场采集数 | 每个县(市区)的建设总面积达到5000平方米。 | | 1、2、3 | 1、2 | 老干、场所 |
| ZB01-004-0004 | 完善老干部学习活动现场 | 产出指标 | 质量指标 | 建设老干部学习活动现场面积达标率(%) | 反映离退休老干部学习活动现场达到预期建设面积的情况 | 《关于进一步加强和改进离退休干部工作的意见》(中办发〔2016〕3号) | 面积达标场所数/总场所数*指标分值 | 预算绩效目标申报数 | 评价考核现场采集数 | 年度工作总结确定数 | | 1、2、3 | 1、2 | 老干、场所 |
| ZB01-004-0005 | 完善老干部学习活动现场 | 产出指标 | 质量指标 | 老干部学习活动现场设备达标率(%) | 反映离退休老干部学习活动现场设施的达到预期的情况 | 《关于进一步加强和改进离退休干部工作的意见》(中办发〔2016〕3号) | 设备达标场所数/总场所数*指标分值 | 预算绩效目标申报数 | 评价考核现场采集数 | 年度工作总结确定数 | | 1、2、3 | 1、2 | 老干、场所 |
| ZB01-004-0006 | 完善老干部学习活动现场 | 产出指标 | 质量指标 | 老干部学习活动现场运行良好率(%) | 反映场所能为当地老年教育和文化事业发展发挥示范、指导、推动、辐射作用 | 《关于进一步加强和改进离退休干部工作的意见》(中办发〔2016〕3号) | 实际运行良好的场所数/所有场所数*指标分值 | 预算绩效目标申报数 | 对已完成的县(市、区)进行抽查得到 | 年度工作总结确定数 | | 1、2、3 | 1、2 | 老干、场所 |

指标数量说明：老干部项目主要涉及完善老干部学习活动现场1个用途方向，共有三级指标有6个。

广东省财政预算绩效指标库——一般公共服务类（档案项目）指标数据表

| 编码 | 资金用途 | 指标名称 | | | 指标解释 | 指标出处 | 评分标准 | 指标取值 | | | | 指标适用 | | 关键词 |
|---------------|-----------|------|------|-----------------------|-----------------------|--------------------------|-------------------------------------|----------------------------|-----------|-----------|-----------|-------|-----|-------|
| | | 一级指标 | 二级指标 | 三级指标 | | | | 标准值 | 实际值 | 历史值 | 参考值（其他省市） | 层级 | 类型 | |
| ZB01-005-0001 | 重点档案抢救和保护 | 产出指标 | 数量指标 | 档案抢救任务完成率（%） | 反映重点档案修复完成情况 | 《广东省国家重点档案抢救和保护专项资金管理办法》 | 达到或超过标准值的得满分；低于标准值的不得分 | 预算绩效目标申报数 | 评价考核现场采集数 | 年度工作总结确定数 | | 1、2、3 | 1、2 | 档案、保护 |
| ZB01-005-0002 | 重点档案抢救和保护 | 产出指标 | 数量指标 | 档案复制完成率（%） | 反映重点档案复制完成情况 | 《广东省国家重点档案抢救和保护专项资金管理办法》 | （实际复制的重点档案/计划应复制的重点档案）*指标分值 | 预算绩效目标申报数 | 评价考核现场采集数 | 年度工作总结确定数 | | 1、2、3 | 1、2 | 档案、保护 |
| ZB01-005-0003 | 重点档案抢救和保护 | 产出指标 | 数量指标 | 档案征集完成率（%） | 反映重点档案征集完成情况 | 《广东省国家重点档案抢救和保护专项资金管理办法》 | （实际征集的重点档案/计划应征集的重点档案）*指标分值 | “十三五”末，征集的口述历史档案要比“十二五”翻一番 | 评价考核现场采集数 | 年度工作总结确定数 | | 1、2、3 | 1、2 | 档案、保护 |
| ZB01-005-0004 | 重点档案抢救和保护 | 产出指标 | 数量指标 | 特藏库改造完成率（%） | 反映特藏库改造完成情况 | 《广东省国家重点档案抢救和保护专项资金管理办法》 | （实际改造完成面积/预期应改造完成的面积）*指标分值 | 预算绩效目标申报数 | 评价考核现场采集数 | 年度工作总结确定数 | | 1、2、3 | 1、2 | 档案、保护 |
| ZB01-005-0005 | 重点档案抢救和保护 | 产出指标 | 数量指标 | 档案修裱中心新扩建工程数 | 反映新扩建完成情况 | 《广东省国家重点档案抢救和保护专项资金管理办法》 | （实际完成的新扩建工程量/计划应完成的扩建工程量）*指标分值 | 新设7个区域性档案修裱中心 | 评价考核现场采集数 | 年度工作总结确定数 | | 1、2、3 | 1、2 | 档案、保护 |
| ZB01-005-0006 | 重点档案抢救和保护 | 产出指标 | 数量指标 | 国家重点档案目录数据库建设工作完成率（%） | 反映国家重点档案目录数据库建设工作完成情况 | 《广东省国家重点档案抢救和保护专项资金管理办法》 | （实际完成的数据库建设工作量/计划应完成的数据库建设工作量）*指标分值 | 预算绩效目标申报数 | 评价考核现场采集数 | 年度工作总结确定数 | | 1、2、3 | 1、2 | 档案、保护 |
| ZB01-005-0007 | 重点档案抢救和保护 | 产出指标 | 质量指标 | 档案修裱人员培训率（%） | 反映修裱人员培训情况 | 《广东省国家重点档案抢救和保护专项资金管理办法》 | （实际完成的培训人数/计划应完成的培训人数）*指标分值 | 预算绩效目标申报数 | 评价考核现场采集数 | 年度工作总结确定数 | | 1、2、3 | 1、2 | 档案、保护 |

广东省财政预算绩效指标库——一般公共服务类（档案项目）指标数据表

| 编码 | 资金用途 | 指标名称 | | | 指标解释 | 指标出处 | 评分标准 | 指标取值 | | | | 指标适用 | | 关键词 |
|---------------|-----------|------|------|--------------------------|--------------------------|--------------------------|---|------------------------|-----------|-----------|-----------|-------|-----|---------|
| | | 一级指标 | 二级指标 | 三级指标 | | | | 标准值 | 实际值 | 历史值 | 参考值（其他省市） | 层级 | 类型 | |
| ZB01-005-0008 | 重点档案抢救和保护 | 产出指标 | 质量指标 | 档案修裱人员培训时长达标率（%） | 反映修裱人员培训情况 | 《广东省国家重点档案抢救和保护专项资金管理办法》 | （实际培训时长达标次数/总培训次数）*指标分值 | 预算绩效目标申报数 | 评价考核现场采集数 | 年度工作总结确定数 | | 1、2、3 | 1、2 | 档案、保护 |
| ZB01-005-0009 | 档案管理和利用 | 产出指标 | 数量指标 | 馆藏档案数增长率（%） | 反映馆藏的档案数量增长情况 | 《广东省档案事业发展“十三五”规划》 | 达到或超过标准值的得满分；未达标值的，（实际馆藏档案数-2010馆藏档案数）/2010馆藏档案数*指标分值 | 全省综合档案馆馆藏总量比2010年翻一番以上 | 评价考核现场采集数 | 年度工作总结确定数 | | 1、2、3 | 1、2 | 档案管理、利用 |
| ZB01-005-0010 | 档案管理和利用 | 产出指标 | 数量指标 | 档案利用率（%） | 反映利用馆藏档案的情况 | 《广东省档案事业发展“十三五”规划》 | 实际利用的档案数/总档案数*指标分值 | 预算绩效目标申报数 | 评价考核现场采集数 | 年度工作总结确定数 | | 1、2、3 | 1、2 | 档案管理、利用 |
| ZB01-005-0011 | 档案管理和利用 | 产出指标 | 数量指标 | 征集国内外有关广东的档案进馆数量（份） | 反映征集国内外有关广东的档案进馆数量 | 《广东省档案事业发展“十三五”规划》 | （实际征集的档案数量/计划应征集的档案数量）*指标分值 | 预算绩效目标申报数 | 评价考核现场采集数 | 年度工作总结确定数 | | 1、2、3 | 1、2 | 档案管理、利用 |
| ZB01-005-0012 | 档案管理和利用 | 产出指标 | 数量指标 | 文件级目录数据化工作完成率（%） | 反映文件级目录数据化工作完成情况 | 《广东省档案事业发展“十三五”规划》 | （实际完成的数据化工作量/计划应完成的数据化工作量）*指标分值 | 预算绩效目标申报数 | 评价考核现场采集数 | 年度工作总结确定数 | | 1、2、3 | 1、2 | 档案管理、利用 |
| ZB01-005-0013 | 档案管理和利用 | 产出指标 | 数量指标 | 档案整理、移交、接收、管理、保存工作完成率（%） | 反映档案整理、移交、接收、管理、保存工作完成情况 | 《广东省档案事业发展“十三五”规划》 | （实际完成的档案整理、移交、接收、管理、保存工作量/计划应完成的工作量）*指标分值 | 预算绩效目标申报数 | 评价考核现场采集数 | 年度工作总结确定数 | | 1、2、3 | 1、2 | 档案管理、利用 |

广东省财政预算绩效指标库——一般公共服务类（档案项目）指标数据表

| 编码 | 资金用途 | 指标名称 | | | 指标解释 | 指标出处 | 评分标准 | 指标取值 | | | | 指标适用 | | 关键词 |
|---------------|---------|------|------|---------------------------|---------------------------------|--------------------|--|---------------------------------|-----------|-----------|-----------|-------|-----|---------|
| | | 一级指标 | 二级指标 | 三级指标 | | | | 标准值 | 实际值 | 历史值 | 参考值（其他省市） | 层级 | 类型 | |
| ZB01-005-0014 | 档案管理和利用 | 产出指标 | 数量指标 | 信息安全等级保护工作及特殊载体保管工作完成率（%） | 反映信息安全等级保护工作及特殊载体保管工作完成情况 | 《广东省档案事业发展“十三五”规划》 | （实际完成的信息安全等级保护工作及特殊载体保管工作量/计划应完成的工作量）*指标分值 | 到“十三五”末，全面完成所有档案信息系统的定级、备案、首次测评 | 评价考核现场采集数 | 年度工作总结确定数 | | 1、2、3 | 1、2 | 档案管理、利用 |
| ZB01-005-0015 | 档案管理和利用 | 产出指标 | 数量指标 | 专题档案全文数据库建设工作完成率（%） | 反映专题档案全文数据库建设工作完成情况 | 《广东省档案事业发展“十三五”规划》 | （实际建立的数据库量/计划应建立的数据库量）*指标分值 | 预算绩效目标申报数 | 评价考核现场采集数 | 年度工作总结确定数 | | 1、2、3 | 1、2 | 档案管理、利用 |
| ZB01-005-0016 | 档案管理和利用 | 产出指标 | 数量指标 | 档案编研工作完成率（%） | 反映档案搜集、征集、整理、汇集、编辑出版物以及拍摄工作完成情况 | 《广东省档案事业发展“十三五”规划》 | （实际完成的档案搜集、征集、整理、汇集、编辑出版物以及拍摄工作量/计划应完成的工作量）*指标分值 | 预算绩效目标申报数 | 评价考核现场采集数 | 年度工作总结确定数 | | 1、2、3 | 1、2 | 档案管理、利用 |
| ZB01-005-0017 | 档案管理和利用 | 产出指标 | 数量指标 | 外文档案翻译完成率（%） | 反映翻译的外文档案档案数量 | 《广东省档案事业发展“十三五”规划》 | 达到或超过标准值的得满分；未达标值的，（实际完成的翻译档案数量/计划应完成的翻译档案数量）*指标分值 | 预算绩效目标申报数 | 评价考核现场采集数 | 年度工作总结确定数 | | 1、2、3 | 1、2 | 档案管理、利用 |
| ZB01-005-0018 | 档案管理和利用 | 产出指标 | 数量指标 | 档案查准率（%） | 反映检索出的有关档案占检索出的全部档案的比率 | 《广东省档案事业发展“十三五”规划》 | （检索出的有关档案/检索出的全部档案）*指标分值 | 预算绩效目标申报数 | 评价考核现场采集数 | 年度工作总结确定数 | | 1、2、3 | 1、2 | 档案管理、利用 |
| ZB01-005-0019 | 档案管理和利用 | 产出指标 | 数量指标 | 国家重点档案保护中心数（个） | 反映省、市级数字档案馆建设情况 | 《广东省档案事业发展“十三五”规划》 | 达到标准值的得满分；未达标值的不得分 | 1 | 评价考核现场采集数 | 年度工作总结确定数 | | 1、2、3 | 1、2 | 档案管理、利用 |

广东省财政预算绩效指标库——一般公共服务类（档案项目）指标数据表

| 编码 | 资金用途 | 指标名称 | | | 指标解释 | 指标出处 | 评分标准 | 指标取值 | | | | 指标适用 | | 关键词 |
|---------------|---------|------|--------|-----------------------|-----------------------|--------------------|------------------------------------|------------|-----------|-----------|-----------|-------|-----|---------|
| | | 一级指标 | 二级指标 | 三级指标 | | | | 标准值 | 实际值 | 历史值 | 参考值（其他省市） | 层级 | 类型 | |
| ZB01-005-0020 | 档案管理和利用 | 产出指标 | 数量指标 | 区域性档案修裱中心数（个） | 反映省、市级数字档案馆建设情况 | 《广东省档案事业发展“十三五”规划》 | 达到标准值的得满分；未达标值的不得分 | 7 | 评价考核现场采集数 | 年度工作总结确定数 | | 1、2、3 | 1、2 | 档案管理、利用 |
| ZB01-005-0021 | 档案管理和利用 | 产出指标 | 数量指标 | 省市级数字档案馆建成率（%） | 反映省、市级数字档案馆建设情况 | 《广东省档案事业发展“十三五”规划》 | 达到标准值的得满分；未达标值的，（实际数/计划应数）*指标分值 | 100% | 评价考核现场采集数 | 年度工作总结确定数 | | 1、2、3 | 1、2 | 档案管理、利用 |
| ZB01-005-0022 | 档案管理和利用 | 产出指标 | 数量指标 | 档案资料修复完成率（%） | 反映档案资料完好情况 | 《广东省档案事业发展“十三五”规划》 | （实际修复完好的档案资料数量/计划应修复好的档案资料数量）*指标分值 | 预算绩效目标申报数 | 评价考核现场采集数 | 年度工作总结确定数 | | 1、2、3 | 1、2 | 档案管理、利用 |
| ZB01-005-0023 | 档案管理和利用 | 产出指标 | 数量指标 | 民生档案总量占比达标 | 反映民生类档案资料收藏情况 | 《广东省档案事业发展“十三五”规划》 | 达到或超过标准值的得满分；未达标值的，（实际数/计划应数）*指标分值 | 60%以上 | 评价考核现场采集数 | 年度工作总结确定数 | | 1、2、3 | 1、2 | 档案管理、利用 |
| ZB01-005-0024 | 档案管理和利用 | 产出指标 | 数量指标 | 到期档案开放鉴定率达标 | 反映1990年以前到期档案资料开放鉴定情况 | 《广东省档案事业发展“十三五”规划》 | 达到标准值的得满分；未达标值的，（实际数/计划应数）*指标分值 | 100% | 评价考核现场采集数 | 年度工作总结确定数 | | 1、2、3 | 1、2 | 档案管理、利用 |
| ZB01-005-0025 | 档案管理和利用 | 效益指标 | 社会效益指标 | 中小学档案教育社会实践基地创建完成率（%） | 反映档案资料完好情况 | 《广东省档案事业发展“十三五”规划》 | 达到或超过标准值的得满分；未达标值的，（实际数/计划应数）*指标分值 | 不少于15个省级基地 | 评价考核现场采集数 | 年度工作总结确定数 | | 1、2、3 | 1、2 | 档案管理、利用 |

指标数量说明：档案项目主要涉及2个用途方向，其中重点档案抢救和保护工作有三级指标8个，档案管理和利用有三级指标17个。

广东省财政预算绩效指标库——一般公共服务类（对口援助类项目）指标数据表

| 编码 | 资金用途 | 指标名称 | | | 指标解释 | 指标出处 | 评分标准 | 指标取值 | | | | 指标适用 | | 关键词 |
|---------------|----------|------|------|--------------------|------------------|---|-----------------------------|-----------|-----------|------------------------------------|---------------|-------|-----|----------|
| | | 一级指标 | 二级指标 | 三级指标 | | | | 标准值 | 实际值 | 历史值 | 参考值 (其他省市) | 层级 | 类型 | |
| ZB01-006-0001 | 教育培训 | 产出指标 | 数量指标 | 骨干教师培训率(%) | 反映骨干教师的培训情况 | 《广东省对口支援林芝工作方案》 | (实际培养教师人数/计划应培养教师人数)*指标分值 | 预算绩效目标申报数 | 评价考核现场采集数 | 2000人;《广东省“十三五”对口支援四川甘孜经济社会发展规划》 | | 1、2、3 | 1、2 | 援助、教育 |
| ZB01-006-0002 | 教育培训 | 产出指标 | 数量指标 | 特色、新兴、骨干专业建设完成率(%) | 反映特色、新兴、骨干专业建设情况 | 《关于印发发达省(市)对口支援四川云南甘肃省藏区经济社会发展工作方案的通知》、《广东省“十三五”对口支援西藏林芝经济社会发展规划》 | (实际完成任务数/计划应完成任务数)*指标分值 | 预算绩效目标申报数 | 评价考核现场采集数 | 年度工作总结确定数 | | 1、2、3 | 1、2 | 援助、教育 |
| ZB01-006-0003 | 基层政权能力建设 | 产出指标 | 数量指标 | 干部人才培训率(%) | 反映基层干部人才培养情况 | 《关于印发发达省(市)对口支援四川云南甘肃省藏区经济社会发展工作方案的通知》、《广东省对口支援林芝工作方案》 | (实际培养干部人数/计划应培养干部人数)*指标分值 | 预算绩效目标申报数 | 评价考核现场采集数 | 年度工作总结确定数 | | 1、2、3 | 1、2 | 援助、基层、政权 |
| ZB01-006-0004 | 基层政权能力建设 | | 数量指标 | 基层政府各项工作完成率(%) | 反应基层政权能力建设成效 | 《关于印发发达省(市)对口支援四川云南甘肃省藏区经济社会发展工作方案的通知》 | (实际完成工作任务数/计划应完成工作任务数)*指标分值 | 预算绩效目标申报数 | 评价考核现场采集数 | 年度工作总结确定数 | | 1、2、3 | 1、2 | 援助、基层、政权 |
| ZB01-006-0005 | 产业发展 | 产出指标 | 数量指标 | 就业培训完成率(%) | 反映就业培训情况 | 《广东省对口支援林芝工作方案》、《林芝市“十三五”时期发展规划纲要》 | (实际完成培训人数/计划应完成培训人数)*指标分值 | 预算绩效目标申报数 | 评价考核现场采集数 | 以往年度的确定数 | | 1、2、3 | 1、2 | 援助、产业 |
| ZB01-006-0006 | 产业发展 | 产出指标 | 数量指标 | 产业人才培训完成率(%) | 反映人才培训情况 | 《广东省对口支援林芝工作方案》 | (实际完成培训人数/计划应完成培训人数)*指标分值 | 预算绩效目标申报数 | 评价考核现场采集数 | 16932人次;《广东省“十三五”对口支援西藏林芝经济社会发展规划》 | | 1、2、3 | 1、2 | 援助、产业 |

广东省财政预算绩效指标库——一般公共服务类（对口援助类项目）指标数据表

| 编码 | 资金用途 | 指标名称 | | | 指标解释 | 指标出处 | 评分标准 | 指标取值 | | | | 指标适用 | | 关键词 |
|---------------|------|------|------|------------------|--------------|---|--|-----------|-----------|---|---------------|-------|-----|-------|
| | | 一级指标 | 二级指标 | 三级指标 | | | | 标准值 | 实际值 | 历史值 | 参考值 (其他省市) | 层级 | 类型 | |
| ZB01-006-0007 | 产业发展 | 产出指标 | 数量指标 | 培训班次完成率(%) | 反映开展培训班情况 | 《关于印发发达省(市)对口支援四川云南甘肃省藏区经济社会发展工作方案的通知》 | (实际完成培训班次/计划应完成培训班次)*指标分值 | 预算绩效目标申报数 | 评价考核现场采集数 | 216班次;《广东省“十三五”对口支援西藏林芝经济社会发展规划》 | | 1、2、3 | 1、2 | 援助、产业 |
| ZB01-006-0008 | 产业发展 | 产出指标 | 数量指标 | 特色优势产业发展任务完成率(%) | 反映特色产业建设发展情况 | 《关于印发发达省(市)对口支援四川云南甘肃省藏区经济社会发展工作方案的通知》、《林芝市“十三五”时期发展规划纲要》 | (实际完成数/计划应完成数)*指标分值 | 预算绩效目标申报数 | 评价考核现场采集数 | 13项,《广东省“十三五”对口支援四川甘孜经济社会发展规划》;64个,《广东省“十三五”对口支援西藏林芝经济社会发展规划》 | | 1、2、3 | 1、2 | 援助、产业 |
| ZB01-006-0009 | 产业发展 | 产出指标 | 数量指标 | 贫困人口下降率(%) | 反应脱贫人口情况 | 《广东省“十三五”对口支援西藏林芝经济社会发展规划》;《四川日报》(扶贫攻坚四年 甘孜州近20万人摘掉贫困帽) | 达到或超过标准值的得满分;未达标值的,实际数/计划数*指标分值 | 预算绩效目标申报数 | 评价考核现场采集数 | 西藏林芝地区39.42%;四川甘孜州19.48%, | | 1、2、3 | 1、2 | 援助、产业 |
| ZB01-006-0010 | 产业发展 | 产出指标 | 数量指标 | 人均GDP增长率(%) | 反映经济建设成效 | 《林芝市“十三五”时期发展规划纲要》、《甘孜州2016年国民经济和社会发展统计公报》 | 达到或超过标准值的得满分;未达标值的,实际数/计划数*指标分值 | 预算绩效目标申报数 | 评价考核现场采集数 | 西藏林芝地区;10.74%,四川甘孜州5.5%, | | 1、2、3 | 1、2 | 援助、产业 |
| ZB01-006-0011 | 产业发展 | 产出指标 | 数量指标 | 一般公共预算收入增长率(%) | 反映经济建设成效 | 《关于印发发达省(市)对口支援四川云南甘肃省藏区经济社会发展工作方案的通知》、《林芝市“十三五”时期发展规划纲要》 | (本年度一般公共预算收入-上年度一般公共预算收入)/上年度一般公共预算收入*指标分值 | 预算绩效目标申报数 | 评价考核现场采集数 | 20.1%,《广东省“十三五”对口支援西藏林芝经济社会发展规划》;14.1%,《广东省“十三五”对口支援四川甘孜经济社会发展规划》 | | 1、2、3 | 1、2 | 援助、产业 |

广东省财政预算绩效指标库——一般公共服务类（对口援助类项目）指标数据表

| 编码 | 资金用途 | 指标名称 | | | 指标解释 | 指标出处 | 评分标准 | 指标取值 | | | | 指标适用 | | 关键词 |
|---------------|------|------|------|--------------------|--------------|---|-----------------------------------|-----------|-----------|--|---------------|-------|-----|---------|
| | | 一级指标 | 二级指标 | 三级指标 | | | | 标准值 | 实际值 | 历史值 | 参考值 (其他省市) | 层级 | 类型 | |
| ZB01-006-0012 | 产业发展 | 产出指标 | 数量指标 | 对口帮扶地区人均纯收入增长率(%) | 反映经济建设成效 | 《关于印发发省(市)对口支援四川云南甘肃藏区经济社会发展工作方案的通知》、《林芝市“十三五”时期发展规划纲要》 | (本年度人均纯收入-上年度人均纯收入)/上年度人均纯收入*指标分值 | 预算绩效目标申报数 | 评价考核现场采集数 | 10.7%；《广东省“十三五”对口支援西藏林芝经济社会发展规划》；8.7%；《广东省“十三五”对口支援四川甘孜经济社会发展规划》 | | 1、2、3 | 1、2 | 援助、产业 |
| ZB01-006-0013 | 城乡建设 | 产出指标 | 数量指标 | 发展规划编制完成率(%) | 反映规划编制完成情况 | 《林芝市“十三五”时期发展规划纲要》 | (实际完成数/计划应完成数)*指标分值 | 预算绩效目标申报数 | 评价考核现场采集数 | 以往年度的确定数 | | 1、2、3 | 1、2 | 援助、城乡建设 |
| ZB01-006-0014 | 城乡建设 | 产出指标 | 数量指标 | 城乡居民医疗保险养老保险参保率(%) | 反映城乡居民社保参保情况 | 《广东省对口支援林芝工作方案》、《林芝市“十三五”时期发展规划纲要》 | (实际参保人数/计划应参保人数)*指标分值 | 预算绩效目标申报数 | 评价考核现场采集数 | 96%；《广东省“十三五”对口支援西藏林芝经济社会发展规划》 | | 1、2、3 | 1、2 | 援助、城乡建设 |
| ZB01-006-0015 | 城乡建设 | 产出指标 | 数量指标 | 城乡居民住房建设项目完成率(%) | 反映城乡居民住房建设情况 | 《关于印发发省(市)对口支援四川云南甘肃藏区经济社会发展工作方案的通知》、《林芝市“十三五”时期发展规划纲要》 | (实际完成数/计划应完成数)*指标分值 | 预算绩效目标申报数 | 评价考核现场采集数 | 7个；《广东省“十三五”对口支援西藏林芝经济社会发展规划》 | | 1、2、3 | 1、2 | 援助、城乡建设 |
| ZB01-006-0016 | 城乡建设 | 产出指标 | 数量指标 | 城乡基础设施建设项目完成率(%) | 反映城乡基础设施建设情况 | 《林芝市“十三五”时期发展规划纲要》、《新疆维吾尔自治区住房城乡建设事业“十三五”规划纲要》 | (实际完成数/计划应完成数)*指标分值 | 预算绩效目标申报数 | 评价考核现场采集数 | 42个；《广东省“十三五”对口支援西藏林芝经济社会发展规划》 | | 1、2、3 | 1、2 | 援助、城乡建设 |

广东省财政预算绩效指标库——一般公共服务类（对口援助类项目）指标数据表

| 编码 | 资金用途 | 指标名称 | | | 指标解释 | 指标出处 | 评分标准 | 指标取值 | | | | 指标适用 | | 关键词 |
|---------------|------|------|------|------------------|----------------|--|---------------------------|-----------|-----------|--|---------------|-------|-----|---------|
| | | 一级指标 | 二级指标 | 三级指标 | | | | 标准值 | 实际值 | 历史值 | 参考值 (其他省市) | 层级 | 类型 | |
| ZB01-006-0017 | 城乡建设 | 产出指标 | 数量指标 | 基层医疗卫生设施建设完成率(%) | 反映城乡医疗卫生设施建设情况 | 《国务院关于进一步促进新疆经济社会发展的若干意见》(国务院39号文) | (实际完成数/计划应完成数)*指标分值 | 预算绩效目标申报数 | 评价考核现场采集数 | 18项;《广东省“十三五”对口支援四川甘孜经济社会发展规划》 | | 1、2、3 | 1、2 | 援助、城乡建设 |
| ZB01-006-0018 | 城乡建设 | 产出指标 | 数量指标 | 民生工程项目完成率(%) | 反映民生工程的完成情况 | 《国务院关于进一步促进新疆经济社会发展的若干意见》(国务院39号文) | (实际完成数/计划应完成数)*指标分值 | 预算绩效目标申报数 | 评价考核现场采集数 | 以往年度的确定数 | | 1、2、3 | 1、2 | 援助、城乡建设 |
| ZB01-006-0019 | 城乡建设 | 产出指标 | 数量指标 | 生态环境项目建成率(%) | 反映城乡生态环境建设情况 | 《国务院关于进一步促进新疆经济社会发展的若干意见》(国务院39号文) | (实际完成项目数/计划应完成项目数)*指标分值 | 预算绩效目标申报数 | 评价考核现场采集数 | 6个;《广东省“十三五”对口支援西藏林芝经济社会发展规划》;10项;《广东省“十三五”对口支援四川甘孜经济社会发展规划》 | | 1、2、3 | 1、2 | 援助、城乡建设 |
| ZB01-006-0020 | 城乡建设 | 产出指标 | 数量指标 | 用于基层民生的资金比例(%) | 反映援藏资金的使用情况 | 《国务院关于进一步促进新疆经济社会发展的若干意见》(国务院39号文)、《新疆维吾尔自治区住房城乡建设事业“十三五”规划纲要》 | (用于基层民生的资金总额/援藏资金总额)*指标分值 | 预算绩效目标申报数 | 评价考核现场采集数 | 80%;《广东省“十三五”对口支援西藏林芝经济社会发展规划》 | | 1、2、3 | 1、2 | 援助、城乡建设 |
| ZB01-006-0021 | 反恐 | 产出指标 | 数量指标 | 反恐训练完成率(%) | 反映反恐情况 | 《中华人民共和国反恐怖主义法》、《国务院关于进一步促进新疆经济社会发展的若干意见》(国务院41号文) | (实际完成训练时数/预期应完成训练时数)*指标分值 | 预算绩效目标申报数 | 评价考核现场采集数 | 以往年度的确定数 | | 1、2、3 | 1、2 | 援助、反恐 |

广东省财政预算绩效指标库——一般公共服务类（对口援助类项目）指标数据表

| 编码 | 资金用途 | 指标名称 | | | 指标解释 | 指标出处 | 评分标准 | 指标取值 | | | | 指标适用 | | 关键词 |
|---------------|------|------|--------|------------------|------------|--|--------------------------------------|-----------|-----------|----------|---------------|-------|-----|-------|
| | | 一级指标 | 二级指标 | 三级指标 | | | | 标准值 | 实际值 | 历史值 | 参考值 (其他省市) | 层级 | 类型 | |
| ZB01-006-0022 | 反恐 | 产出指标 | 数量指标 | 恐怖活动线索查处率(%) | 反映反恐线索查处情况 | 《中华人民共和国反恐怖主义法》、《国务院关于进一步促进新疆经济社会发展的若干意见》(国务院41号文) | (实际查处线索数/计划应查处的线索数)*指标分值 | 预算绩效目标申报数 | 评价考核现场采集数 | 以往年度的确定数 | | 1、2、3 | 1、2 | 援助、反恐 |
| ZB01-006-0023 | 反恐 | 产出指标 | 数量指标 | 应对恐怖活动快速反应时间(分钟) | 反映反恐效率情况 | 《中华人民共和国反恐怖主义法》 | (实际反应时间/计划反应时间)*指标分值 | 预算绩效目标申报数 | 评价考核现场采集数 | 以往年度的确定数 | | 1、2、3 | 1、2 | 援助、反恐 |
| ZB01-006-0024 | 反恐 | 产出指标 | 数量指标 | 应对恐怖活动硬件设施达标率(%) | 反映反恐硬件配置情况 | 《中华人民共和国反恐怖主义法》、《国务院关于进一步促进新疆经济社会发展的若干意见》(国务院41号文) | (实际达标的硬件设施/所有硬件设施)*指标分值 | 预算绩效目标申报数 | 评价考核现场采集数 | 以往年度的确定数 | | 1、2、3 | 1、2 | 援助、反恐 |
| ZB01-006-0025 | 反恐 | 产出指标 | 质量指标 | 恐怖活动下降率(%) | 反映反恐效果成效 | 《中华人民共和国反恐怖主义法》、《国务院关于进一步促进新疆经济社会发展的若干意见》(国务院41号文) | (上年度恐怖活动次数-本年度恐怖活动次数)/上年度恐怖活动次数*指标分值 | 预算绩效目标申报数 | 评价考核现场采集数 | 以往年度的确定数 | | 1、2、3 | 1、2 | 援助、反恐 |
| ZB01-006-0026 | 反恐 | 效益指标 | 社会效益指标 | 民族交流交往任务完成率(%) | 反映民族工作成效情况 | 《国务院关于进一步促进新疆经济社会发展的若干意见》(国务院41号文) | (实际完成任务数/计划应完成任务数)*指标分值 | 预算绩效目标申报数 | 评价考核现场采集数 | 以往年度的确定数 | | 1、2、3 | 1、2 | 援助、反恐 |

广东省财政预算绩效指标库——一般公共服务类（对口援助类项目）指标数据表

| 编码 | 资金用途 | 指标名称 | | | 指标解释 | 指标出处 | 评分标准 | 指标取值 | | | | 指标适用 | | 关键词 |
|--|------|------|--------|------------|--------------------------|--|-------------------------------------|-----------|-----------|----------|---------------|-------|-----|-------|
| | | 一级指标 | 二级指标 | 三级指标 | | | | 标准值 | 实际值 | 历史值 | 参考值 (其他省市) | 层级 | 类型 | |
| ZB01-006-0027 | 反恐 | 效益指标 | 社会效益指标 | 普通民众转化率(%) | 反映被三股势力裹挟普通群众转化为世俗化民众的情况 | 《中华人民共和国反恐怖主义法》、《国务院关于进一步促进新疆经济社会发展的若干意见》（国务院41号文） | 本年度被三股势力裹挟普通群众转化人数/上年度被裹挟普通群众数*指标分值 | 预算绩效目标申报数 | 评价考核现场采集数 | 以往年度的确定数 | | 1、2、3 | 1、2 | 援助、反恐 |
| 指标数量说明：对口援助项目涉及5个用途方向，其中有教育三级指标2个；基层政权能力建设三级指标2个；产业发展三级指标8个；城乡建设三级指标8个，反恐三级指标7个。 | | | | | | | | | | | | | | |

广东省财政预算绩效指标库——公共安全类（公安项目）指标数据表

| 编码 | 资金用途 | 指标名称 | | | 指标解释 | 指标出处 | 评分标准 | 指标取值 | | | | 指标适用 | | 关键词 | |
|---------------|------|------|------|----------------|------------------|---------------------------------------|-----------------------|-----------|-------------|-------------|---------|------|-------|-----|-------|
| | | 一级指标 | 二级指标 | 三级指标 | | | | 标准值 | 实际值 | 历史值 | 其他地区参考值 | 层级 | 类型 | | |
| ZB02-001-0001 | 禁毒 | 产出指标 | 数量指标 | 强制隔离戒毒人员增加数（人） | 本省强制隔离戒毒人员总数增加情况 | 《广东1-5月“全民禁毒工程”建设情况》 | （实际数/计划数）*指标分值 | 预算绩效目标申报数 | 2018年19000人 | 2017年21000人 | | | | | 公安、禁毒 |
| ZB02-001-0002 | 禁毒 | 产出指标 | 数量指标 | 吸毒人员减少（人） | 本省吸毒人员人数情况 | 《广东1-5月“全民禁毒工程”建设情况》 | 吸毒人员减少得满分，增加不得分 | 预算绩效目标申报数 | 2018年40000人 | 2017年48900人 | | | | | 公安、禁毒 |
| ZB02-001-0003 | 禁毒 | 产出指标 | 数量指标 | 涉毒嫌疑人减少（人） | 抓获吸毒嫌疑人员的情况 | 《广东1-5月“全民禁毒工程”建设情况》 | 涉毒嫌疑人减少得满分，增加不得分 | 预算绩效目标申报数 | 2018年5504人 | 2017年6250人 | | | | | 公安、禁毒 |
| ZB02-001-0004 | 禁毒 | 产出指标 | 数量指标 | 缴获毒品总量（吨） | 缴获毒品总量情况 | 《广东1-5月“全民禁毒工程”建设情况》 | （实际数/计划数）*指标分值 | 预算绩效目标申报数 | 2018年5.4吨 | 2017年5.1吨 | | | | | 公安、禁毒 |
| ZB02-001-0005 | 禁毒 | 产出指标 | 数量指标 | 毒品案件减少（宗） | 反映侦破毒品案件情况 | 《广东1-5月“全民禁毒工程”建设情况》 | 毒品案件减少得满分，增加不得分 | 预算绩效目标申报数 | 2018年4655宗 | 2017年5080宗 | | | | | 公安、禁毒 |
| ZB02-001-0006 | 禁毒 | 产出指标 | 数量指标 | 本省社区戒毒康复执行率（%） | 反映社区戒毒康复的成效 | 《广东1-5月“全民禁毒工程”建设情况》 | 实际戒毒康复人数/应戒毒康复人数*指标分值 | 预算绩效目标申报数 | 2018年92% | 2017年60% | | | | | 公安、禁毒 |
| ZB02-001-0007 | 禁毒 | 产出指标 | 数量指标 | 本省涉毒犯罪下降 | 反映打击毒品犯罪成效 | 《中华人民共和国禁毒法》、《广东省禁毒条例》、《公安机关缴获毒品管理规定》 | 涉毒犯罪下降得满分；上升不得分 | 预算绩效目标申报数 | 评价考核现场采集数 | 年度工作总结确定数 | | | 1、2、3 | 1、2 | 公安、禁毒 |

广东省财政预算绩效指标库——公共安全类（公安项目）指标数据表

| 编码 | 资金用途 | 指标名称 | | | 指标解释 | 指标出处 | 评分标准 | 指标取值 | | | | 指标适用 | | 关键词 | |
|---------------|------|------|--------|-----------------|--------------|--|--|-----------|-----------|-----------|---------|------|-------|-----|-------|
| | | 一级指标 | 二级指标 | 三级指标 | | | | 标准值 | 实际值 | 历史值 | 其他地区参考值 | 层级 | 类型 | | |
| ZB02-001-0008 | 禁毒 | 产出指标 | 数量指标 | 吸毒人员管控率（%） | 反映吸毒人员管控情况 | 《中华人民共和国禁毒法》、《广东省禁毒条例》、《公安机关缴获毒品管理规定》 | （实际管控人数/应列管人数）*指标分值 | 预算绩效目标申报数 | 评价考核现场采集数 | 年度工作总结确定数 | | | 1、2、3 | 1、2 | 公安、禁毒 |
| ZB02-001-0009 | 禁毒 | 效益指标 | 社会效益指标 | 本省吸毒人员戒毒成功率（%） | 反映戒毒情况 | 《中华人民共和国禁毒法》、《广东省禁毒条例》、《公安机关缴获毒品管理规定》 | （实际戒毒成功人数/总吸毒人数）*指标分值 | 预算绩效目标申报数 | 评价考核现场采集数 | 年度工作总结确定数 | | | 1、2、3 | 1、2 | 公安、禁毒 |
| ZB02-001-0010 | 禁毒 | 效益指标 | 社会效益指标 | 吸毒者重新吸毒下降率（%） | 反映戒毒情况 | 《中华人民共和国禁毒法》、《广东省禁毒条例》、《公安机关缴获毒品管理规定》 | （上年度重新吸毒人数-本年度流入重新吸毒人数）/上年度重新吸毒人数*指标分值 | 预算绩效目标申报数 | 评价考核现场采集数 | 年度工作总结确定数 | | | 1、2、3 | 1、2 | 公安、禁毒 |
| ZB02-001-0011 | 刑侦 | | | 抓获犯罪嫌疑人（人） | 反映犯罪嫌疑人人数情况 | 《省公安厅部署全省2018年刑侦工作》 | 本年度抓获刑侦案件犯罪嫌疑人人数 | 预算绩效目标申报数 | 评价考核现场采集数 | 2017年度48人 | | | | | 公安、刑侦 |
| ZB02-001-0012 | 刑侦 | | | 打击犯罪团伙数（个） | 打掉犯罪团伙情况 | 《省公安厅部署全省2018年刑侦工作》 | 本年度打击犯罪团伙数 | 预算绩效目标申报数 | 评价考核现场采集数 | 2017年度24个 | | | | | 公安、刑侦 |
| ZB02-001-0013 | 刑侦 | 产出指标 | 质量指标 | 刑事案件破案率（%） | 反映破获刑事案件案件情况 | 《中华人民共和国刑法》、《法制广东建设第二个五年规划》（2016-2020）（粤办发〔2016〕26号） | （实际破获的刑事案件数/总的刑事案件数）*指标分值 | 预算绩效目标申报数 | 评价考核现场采集数 | 年度工作总结确定数 | | | 1、2、3 | 1、2 | 公安、刑侦 |
| ZB02-001-0014 | 刑侦 | 产出指标 | 质量指标 | 刑事案件犯罪嫌疑人落网率（%） | 反映犯罪嫌疑人落网情况 | 《中华人民共和国刑法》、《法制广东建设第二个五年规划》（2016-2020）（粤办发〔2016〕26号） | （实际落网刑事犯罪嫌疑人人数/刑事犯罪嫌疑人总数）*指标分值 | 预算绩效目标申报数 | 评价考核现场采集数 | 年度工作总结确定数 | | | 1、2、3 | 1、2 | 公安、刑侦 |

广东省财政预算绩效指标库——公共安全类（公安项目）指标数据表

| 编码 | 资金用途 | 指标名称 | | | 指标解释 | 指标出处 | 评分标准 | 指标取值 | | | | 指标适用 | | 关键词 | |
|---------------|--------|------|--------|----------------|----------------|--|-----------------------------------|-----------|-----------|-------------------|---------|------|-------|-----|-------|
| | | 一级指标 | 二级指标 | 三级指标 | | | | 标准值 | 实际值 | 历史值 | 其他地区参考值 | 层级 | 类型 | | |
| ZB02-001-0015 | 刑侦 | 效益指标 | 社会效益指标 | 刑事案件发案下降率（%） | 反应刑事案件下降情况 | 《中华人民共和国刑法》、《法制广东建设第二个五年规划》（2016-2020）（粤办发〔2016〕26号） | （上年度刑事案件数-本年度刑事案件数）/上年度刑事案件数*指标分值 | 预算绩效目标申报数 | 评价考核现场采集数 | 年度工作总结确定数 | | | 1、2、3 | 1、2 | 公安、刑侦 |
| ZB02-001-0016 | 经济犯罪侦查 | | | 涉税违法案件破案数（起） | 反映涉税违法案件情况 | 《严厉打击经济犯罪 护航经济社会发展》 | 涉税违法破案数 | 预算绩效目标申报数 | 评价考核现场采集数 | 2011-2016年共59117起 | | | | | 公安、经侦 |
| ZB02-001-0017 | 经济犯罪侦查 | | | 破获假冒伪劣犯罪案件数（起） | 反映假冒伪劣犯罪案件发生情况 | 《严厉打击经济犯罪 护航经济社会发展》 | 破获假冒伪劣犯罪案件数 | 预算绩效目标申报数 | 评价考核现场采集数 | 2011-2016年共183000 | | | | | 公安、经侦 |
| ZB02-001-0018 | 经济犯罪侦查 | | | 破获假币犯罪案件数（起） | 反映假币犯罪情况 | 《严厉打击经济犯罪 护航经济社会发展》 | 破获假币犯罪案件数 | 预算绩效目标申报数 | 评价考核现场采集数 | 2014年4139起 | | | | | 公安、经侦 |
| ZB02-001-0019 | 经济犯罪侦查 | 产出指标 | 数量指标 | 经济案件破案率（%） | 反映破获刑事案件案件情况 | 《中华人民共和国刑法》及相关经济法律法规 | （实际破获的刑事案件数/总的刑事案件数）*指标分值 | 预算绩效目标申报数 | 评价考核现场采集数 | 年度工作总结确定数 | | | 1、2、3 | 1、2 | 公安、经侦 |
| ZB02-001-0020 | 经济犯罪侦查 | 产出指标 | 数量指标 | 经济犯罪嫌疑人抓获率（%） | 反映经济犯罪嫌疑人落网情况 | 《中华人民共和国刑法》及相关经济法律法规 | （实际落网的犯罪嫌疑人数/犯罪嫌疑人总数）*指标分值 | 预算绩效目标申报数 | 评价考核现场采集数 | 年度工作总结确定数 | | | 1、2、3 | 1、2 | 公安、经侦 |
| ZB02-001-0021 | 经济犯罪侦查 | 效益指标 | 社会效益指标 | 经济损失挽回率（%） | 反映挽回经济损失情况。 | 《中华人民共和国刑法》及相关经济法律法规 | （实际挽回的经济损失数/总的经济损失数）*指标分值 | 预算绩效目标申报数 | 评价考核现场采集数 | 年度工作总结确定数 | | | 1、2、3 | 1、2 | 公安、经侦 |

广东省财政预算绩效指标库——公共安全类（公安项目）指标数据表

| 编码 | 资金用途 | 指标名称 | | | 指标解释 | 指标出处 | 评分标准 | 指标取值 | | | | 指标适用 | | 关键词 |
|---------------|-------|------|--------|----------------|------------------------------|--|-------------------------------|-----------|-----------|-----------|---------|-------|-----|---------|
| | | 一级指标 | 二级指标 | 三级指标 | | | | 标准值 | 实际值 | 历史值 | 其他地区参考值 | 层级 | 类型 | |
| ZB02-001-0022 | 交通管理 | 产出指标 | 数量指标 | 交通违法行为查处率（%） | 反映交通执法效率情况 | 《中华人民共和国道路交通安全法》、《中华人民共和国道路交通安全法实施条例》、《交通事故处理程序规定》（公安部令第146号）、 | （实际查处完成的案件数/预期应查处完成的案件数）*指标分值 | 预算绩效目标申报数 | 评价考核现场采集数 | 年度工作总结确定数 | | 1、2、3 | 1、2 | 公安、交通管理 |
| ZB02-001-0023 | 交通管理 | 效益指标 | 社会效益指标 | 交通事故死亡人数下降率（%） | 反映交通执法效率情况 | 《中华人民共和国道路交通安全法》、《中华人民共和国道路交通安全法实施条例》、《交通事故处理程序规定》（公安部令第146号）、 | （上年度死亡数-本年度死亡数）/上年度死亡数*指标分值 | 预算绩效目标申报数 | 评价考核现场采集数 | 年度工作总结确定数 | | 1、2、3 | 1、2 | 公安、交通管理 |
| ZB02-001-0024 | 交通管理 | 效益指标 | 社会效益指标 | 交通事故下降率（%） | 反映交通执法效率情况 | 《中华人民共和国道路交通安全法》、《中华人民共和国道路交通安全法实施条例》、《交通事故处理程序规定》（公安部令第146号）、 | （上年度次数-本年度次数）/上年度次数*指标分值 | 预算绩效目标申报数 | 评价考核现场采集数 | 年度工作总结确定数 | | 1、2、3 | 1、2 | 公安、交通管理 |
| ZB02-001-0025 | 交通管理 | 效益指标 | 社会效益指标 | 群众投诉下降率（%） | 反映群众对交通管理工作满意程度 | 《中华人民共和国道路交通安全法》、《中华人民共和国道路交通安全法实施条例》、《交通事故处理程序规定》（公安部令第146号）、 | （上年度投诉数-本年度投诉数）/上年度投诉数*指标分值 | 预算绩效目标申报数 | 评价考核现场采集数 | 年度工作总结确定数 | | 1、2、3 | 1、2 | 公安、交通管理 |
| ZB02-001-0026 | 出入境管理 | 效益指标 | 社会效益指标 | 违法犯罪嫌疑人检出率（%） | 反映出入境检出违法犯罪分子的情况 | 《中华人民共和国出境入境管理法》、《中国公民往来台湾地区管理办法》、《广东省外国人管理服务暂行规定》 | （年度检出犯罪分子数/年度外逃犯罪分子总数）*指标分值 | 预算绩效目标申报数 | 评价考核现场采集数 | 年度工作总结确定数 | | 1、2、3 | 1、2 | 公安、出入境 |
| ZB02-001-0027 | 警务督察 | 产出指标 | 数量指标 | 案件督察任务完成率（%） | 反映对案件的立案、侦查、调查、处罚和强制措施督察完成情况 | 《公安机关督察条例》 | （实际及时完成的任务数/预期应完成的任务数）*指标分值 | 预算绩效目标申报数 | 评价考核现场采集数 | 年度工作总结确定数 | | 1、2、3 | 1、2 | 公安、督察 |
| ZB02-001-0028 | 警务督察 | 效益指标 | 社会效益指标 | 群众控告申诉查处率（%） | 反映对群众控告申诉查处程度 | 《公安机关督察条例》 | （实际查处的投诉数/所有群众投诉总数）*指标分值 | 预算绩效目标申报数 | 评价考核现场采集数 | 年度工作总结确定数 | | 1、2、3 | 1、2 | 公安、督察 |

广东省财政预算绩效指标库——公共安全类（公安项目）指标数据表

| 编码 | 资金用途 | 指标名称 | | | 指标解释 | 指标出处 | 评分标准 | 指标取值 | | | | 指标适用 | | 关键词 |
|---------------|------------|------|------|--------------|-----------------|--|-----------------------|-----------|-----------|-----------|---------|-------|-----|-------|
| | | 一级指标 | 二级指标 | 三级指标 | | | | 标准值 | 实际值 | 历史值 | 其他地区参考值 | 层级 | 类型 | |
| ZB02-001-0029 | 公共信息网络安全监察 | 产出指标 | 数量指标 | 网络攻查处率（%） | 反映破获网入侵破坏案件案件情况 | 《中华人民共和国网络安全法》、关于印发《广东省公安厅网民信息办理工作规范》的通知（广公办字〔2015〕234号） | （实际查处的案件数/总的案件数）*指标分值 | 预算绩效目标申报数 | 评价考核现场采集数 | 年度工作总结确定数 | | 1、2、3 | 1、2 | 公安、网监 |
| ZB02-001-0030 | 公共信息网络安全监察 | 产出指标 | 数量指标 | 网络诈骗案件破获率（%） | 反映破获网络诈骗案件案件情况 | 《中华人民共和国网络安全法》、关于印发《广东省公安厅网民信息办理工作规范》的通知（广公办字〔2015〕234号） | （实际破获的案件数/总的案件数）*指标分值 | 预算绩效目标申报数 | 评价考核现场采集数 | 年度工作总结确定数 | | 1、2、3 | 1、2 | 公安、网监 |
| ZB02-001-0031 | 公共信息网络安全监察 | 产出指标 | 数量指标 | 网络涉黄案件查处率（%） | 反映网络涉黄案件查处情况 | 《中华人民共和国网络安全法》、关于印发《广东省公安厅网民信息办理工作规范》的通知（广公办字〔2015〕234号） | （实际查处的案件数/总的案件数）*指标分值 | 预算绩效目标申报数 | 评价考核现场采集数 | 年度工作总结确定数 | | 1、2、3 | 1、2 | 公安、网监 |
| ZB02-001-0032 | 公共信息网络安全监察 | 产出指标 | 数量指标 | 网络涉赌案件查处率（%） | 反映网络涉赌案件查处情况 | 《中华人民共和国网络安全法》、关于印发《广东省公安厅网民信息办理工作规范》的通知（广公办字〔2015〕234号） | （实际查处的案件数/总的案件数）*指标分值 | 预算绩效目标申报数 | 评价考核现场采集数 | 年度工作总结确定数 | | 1、2、3 | 1、2 | 公安、网监 |
| ZB02-001-0033 | 公共信息网络安全监察 | 产出指标 | 数量指标 | 网络洗钱案件查处率（%） | 反映网络洗钱案件查处情况 | 《中华人民共和国网络安全法》、关于印发《广东省公安厅网民信息办理工作规范》的通知（广公办字〔2015〕234号） | （实际查处的案件数/总的案件数）*指标分值 | 预算绩效目标申报数 | 评价考核现场采集数 | 年度工作总结确定数 | | 1、2、3 | 1、2 | 公安、网监 |
| ZB02-001-0034 | 公共信息网络安全监察 | 产出指标 | 数量指标 | 网络间谍案件破获率（%） | 反映网络间谍案件查处情况 | 《中华人民共和国网络安全法》、关于印发《广东省公安厅网民信息办理工作规范》的通知（广公办字〔2015〕234号） | （实际破获的案件数/总的案件数）*指标分值 | 预算绩效目标申报数 | 评价考核现场采集数 | 年度工作总结确定数 | | 1、2、3 | 1、2 | 公安、网监 |
| ZB02-001-0035 | 公共信息网络安全监察 | 产出指标 | 数量指标 | 网络邪教案件查处率（%） | 反映网络间谍案件查处情况 | 《中华人民共和国网络安全法》、关于印发《广东省公安厅网民信息办理工作规范》的通知（广公办字〔2015〕234号） | （实际查处的案件数/总的案件数）*指标分值 | 预算绩效目标申报数 | 评价考核现场采集数 | 年度工作总结确定数 | | 1、2、3 | 1、2 | 公安、网监 |

广东省财政预算绩效指标库——公共安全类（公安项目）指标数据表

| 编码 | 资金用途 | 指标名称 | | | 指标解释 | 指标出处 | 评分标准 | 指标取值 | | | | 指标适用 | | 关键词 |
|---------------|----------|------|------|-------------------|-------------------|---------------------------------|--|-----------|-----------|-----------|---------|-------|-----|-------|
| | | 一级指标 | 二级指标 | 三级指标 | | | | 标准值 | 实际值 | 历史值 | 其他地区参考值 | 层级 | 类型 | |
| ZB02-001-0036 | 社会治安综合治理 | 产出指标 | 数量指标 | 治安案件查处率（%） | 反映治安案件处理情况 | 《中华人民共和国治安管理处罚法》 | （实际及时处理完毕的案件数/预期应及时处理的案件数）*指标分值 | 预算绩效目标申报数 | 评价考核现场采集数 | 年度工作总结确定数 | | 1、2、3 | 1、2 | 公安、治安 |
| ZB02-001-0037 | 社会治安综合治理 | 产出指标 | 数量指标 | 出警率（%） | 反映交通执法效率情况 | 《中华人民共和国治安管理处罚法》 | （实际出警次数/预期应出警次数）*指标分值 | 预算绩效目标申报数 | 评价考核现场采集数 | 年度工作总结确定数 | | 1、2、3 | 1、2 | 公安、治安 |
| ZB02-001-0038 | 社会治安综合治理 | 产出指标 | 数量指标 | 治安监控视频覆盖率（%） | 反映视频监控覆盖情况 | 《中华人民共和国治安管理处罚法》 | （实际覆盖面积/预期应覆盖面积）*指标分值 | 预算绩效目标申报数 | 评价考核现场采集数 | 年度工作总结确定数 | | 1、2、3 | 1、2 | 公安、治安 |
| ZB02-001-0039 | 社会治安综合治理 | 产出指标 | 数量指标 | 110电话一次接通率（%） | 反映接警效率情况 | 《中华人民共和国治安管理处罚法》 | （全年接听电话数/全年拨打电话数）*指标分值 | 预算绩效目标申报数 | 评价考核现场采集数 | 年度工作总结确定数 | | 1、2、3 | 1、2 | 公安、治安 |
| ZB02-001-0040 | 社会治安综合治理 | 产出指标 | 数量指标 | 重点人口管控率（%） | 反映重点人口管控情况。 | 《中华人民共和国国家安全法》、《中华人民共和国治安管理处罚法》 | 实际管控人数/应列管人数*指标分值 | 预算绩效目标申报数 | 评价考核现场采集数 | 年度工作总结确定数 | | 1、2、3 | 1、2 | 公安、治安 |
| ZB02-001-0041 | 社会治安综合治理 | 产出指标 | 数量指标 | “三非”外国人查办率（%） | 反映“三非”外国人查办情况 | 《中华人民共和国治安管理处罚法》、《中华人民共和国国家安全法》 | （案件查办数/案件发生数）*指标分值 | 预算绩效目标申报数 | 评价考核现场采集数 | 年度工作总结确定数 | | 1、2、3 | 1、2 | 公安、治安 |
| ZB02-001-0042 | 社会治安综合治理 | 产出指标 | 数量指标 | 枪支弹药、民用爆炸物品管控率（%） | 反映枪支弹药、民用爆炸物品管控情况 | 《中华人民共和国治安管理处罚法》、《中华人民共和国国家安全法》 | （未发生盗、抢、丢失枪支弹药、民用爆炸物品仓库数/枪支弹药、民用爆炸物品仓库总数）*指标分值 | 预算绩效目标申报数 | 评价考核现场采集数 | 年度工作总结确定数 | | 1、2、3 | 1、2 | 公安、治安 |

广东省财政预算绩效指标库——公共安全类（公安项目）指标数据表

| 编码 | 资金用途 | 指标名称 | | | 指标解释 | 指标出处 | 评分标准 | 指标取值 | | | | 指标适用 | | 关键词 |
|---------------|----------|------|--------|-----------------------|----------------------------|---------------------------------|---|-----------|-----------|-----------|---------|-------|-----|-------|
| | | 一级指标 | 二级指标 | 三级指标 | | | | 标准值 | 实际值 | 历史值 | 其他地区参考值 | 层级 | 类型 | |
| ZB02-001-0043 | 社会治安综合治理 | 产出指标 | 质量指标 | 治安防控工作先进典型县（市、区）数量（个） | 反映培养树立治安防控工作先进典型县（市、区）数量情况 | 《中华人民共和国治安管理处罚法》、《中华人民共和国国家安全法》 | 不低于标准值得满分，否则不得分。 | 预算绩效目标申报数 | 评价考核现场采集数 | 年度工作总结确定数 | | 1、2、3 | 1、2 | 公安、治安 |
| ZB02-001-0044 | 社会治安综合治理 | 产出指标 | 质量指标 | 重大安保任务无差错率（%） | 反映重大安保任务完成情况 | 《中华人民共和国治安管理处罚法》、《中华人民共和国国家安全法》 | （无差错完成的安保任务数/安保任务总数）*指标分值 | 预算绩效目标申报数 | 评价考核现场采集数 | 年度工作总结确定数 | | 1、2、3 | 1、2 | 公安、治安 |
| ZB02-001-0045 | 社会治安综合治理 | 效益指标 | 社会效益指标 | 群体性事件成功处置率（%） | 反映群体性事件成功处置情况 | 《中华人民共和国治安管理处罚法》、《中华人民共和国国家安全法》 | （成功处置群体性事件数/全部群体性事件数）*指标分值 | 预算绩效目标申报数 | 评价考核现场采集数 | 年度工作总结确定数 | | 1、2、3 | 1、2 | 公安、治安 |
| ZB02-001-0046 | 社会治安综合治理 | 效益指标 | 社会效益指标 | 枪爆案件破案率（%） | 反映枪爆案件破案情况 | 《中华人民共和国治安管理处罚法》、《中华人民共和国国家安全法》 | 案件破案数/案件发生数*指标分值 | 预算绩效目标申报数 | 评价考核现场采集数 | 年度工作总结确定数 | | 1、2、3 | 1、2 | 公安、治安 |
| ZB02-001-0047 | 社会治安综合治理 | 效益指标 | 社会效益指标 | 涉稳舆情处置率（%） | 反映涉稳舆情处置情况 | 《中华人民共和国治安管理处罚法》、《中华人民共和国国家安全法》 | （处置的涉稳舆情数/涉稳网络舆情总数）*指标分值 | 预算绩效目标申报数 | 评价考核现场采集数 | 年度工作总结确定数 | | 1、2、3 | 1、2 | 公安、治安 |
| ZB02-001-0048 | 社会治安综合治理 | 效益指标 | 社会效益指标 | “民转刑”命案减少率（%） | 反映“民转刑”命案减少情况 | 《中华人民共和国治安管理处罚法》、《中华人民共和国国家安全法》 | （上年度“民转刑”命案发生数-本年度“民转刑”命案发生数）/上年度命案发生数*指标分值 | 预算绩效目标申报数 | 评价考核现场采集数 | 年度工作总结确定数 | | 1、2、3 | 1、2 | 公安、治安 |
| ZB02-001-0049 | 社会治安综合治理 | 效益指标 | 社会效益指标 | 有组织犯罪案件下降率（%） | 反映有组织犯罪案件降低情况 | 《中华人民共和国治安管理处罚法》、《中华人民共和国国家安全法》 | （上年度有组织犯罪案件数-本年度有组织犯罪案件数）/上年度有组织犯罪案件数*指标分值 | 预算绩效目标申报数 | 评价考核现场采集数 | 年度工作总结确定数 | | 1、2、3 | 1、2 | 公安、治安 |

广东省财政预算绩效指标库——公共安全类（公安项目）指标数据表

| 编码 | 资金用途 | 指标名称 | | | 指标解释 | 指标出处 | 评分标准 | 指标取值 | | | | 指标适用 | | 关键词 |
|---------------|----------|------|--------|-----------------|-----------------|---------------------------------|-------------------------------------|-----------|-----------|-----------|---------|-------|-----|-----------|
| | | 一级指标 | 二级指标 | 三级指标 | | | | 标准值 | 实际值 | 历史值 | 其他地区参考值 | 层级 | 类型 | |
| ZB02-001-0050 | 社会治安综合治理 | 效益指标 | 社会效益指标 | 治安案件发案下降率（%） | 反应治安案件下降情况 | 《中华人民共和国治安管理处罚法》、《中华人民共和国国家安全法》 | （上年度案件数-本年度案件数）/上年度案件数*指标分值 | 预算绩效目标申报数 | 评价考核现场采集数 | 年度工作总结确定数 | | 1、2、3 | 1、2 | 公安、治安 |
| ZB02-001-0051 | 社会治安综合治理 | 效益指标 | 社会效益指标 | 治安案件死亡人数下降 | 反应刑事案件下降情况 | 《中华人民共和国治安管理处罚法》、《中华人民共和国国家安全法》 | 死亡人数下降的得满分；持平或上升的不得分 | 预算绩效目标申报数 | 评价考核现场采集数 | 年度工作总结确定数 | | 1、2、3 | 1、2 | 公安、治安 |
| ZB02-001-0052 | 社会治安综合治理 | 效益指标 | 社会效益指标 | 群众投诉下降率（%） | 反映群众对治安管理工作满意程度 | 《中华人民共和国治安管理处罚法》、《中华人民共和国国家安全法》 | （上年度投诉数-本年度投诉数）/上年度投诉数*指标分值 | 预算绩效目标申报数 | 评价考核现场采集数 | 年度工作总结确定数 | | 1、2、3 | 1、2 | 公安、治安 |
| ZB02-001-0053 | 社会治安综合治理 | 产出指标 | 数量指标 | 治安案件破案率（%） | 反映治安案件破获情况 | 《中华人民共和国治安管理处罚法》 | （实际破获的案件数/预期应破获的案件数）*指标分值 | 预算绩效目标申报数 | 评价考核现场采集数 | 年度工作总结确定数 | | 1、2、3 | 1、2 | 公共安全、社会治安 |
| ZB02-001-0054 | 社会治安综合治理 | 产出指标 | 质量指标 | 大型群众性活动安全举办率（%） | 反映大型群众性活动安全举办情况 | 《中华人民共和国治安管理处罚法》、《中华人民共和国国家安全法》 | 大型群众性活动安全举办数/大型群众性活动总数*指标分值 | 预算绩效目标申报数 | 评价考核现场采集数 | 年度工作总结确定数 | | 1、2、3 | 1、2 | 公共安全、社会治安 |
| ZB02-001-0055 | 社会治安综合治理 | 效益指标 | 社会效益指标 | 矛盾纠纷调处率（%） | 反映调处纠纷情况 | 《中华人民共和国治安管理处罚法》、《中华人民共和国国家安全法》 | 调处矛盾纠纷数/排查矛盾纠纷总数*指标分值 | 预算绩效目标申报数 | 评价考核现场采集数 | 年度工作总结确定数 | | 1、2、3 | 1、2 | 公共安全、社会治安 |
| ZB02-001-0056 | 社会治安综合治理 | 效益指标 | 社会效益指标 | 重大活动突发事件下降率（%） | 反映重大活动突发事件发生情况 | 《中华人民共和国治安管理处罚法》、《中华人民共和国国家安全法》 | （上年度发生突发事件数-本年度突发事件数）/上年度突发事件数*指标分值 | 预算绩效目标申报数 | 评价考核现场采集数 | 年度工作总结确定数 | | 1、2、3 | 1、2 | 公共安全、社会治安 |

广东省财政预算绩效指标库——公共安全类（公安项目）指标数据表

| 编码 | 资金用途 | 指标名称 | | | 指标解释 | 指标出处 | 评分标准 | 指标取值 | | | | 指标适用 | | 关键词 |
|---------------|----------|------|--------|-------------------|------------------|---------------------------------|---|-----------|-----------|-----------|---------|-------|-----|-----------|
| | | 一级指标 | 二级指标 | 三级指标 | | | | 标准值 | 实际值 | 历史值 | 其他地区参考值 | 层级 | 类型 | |
| ZB02-001-0057 | 社会治安综合治理 | 效益指标 | 社会效益指标 | 见义勇为人员奖励、帮扶覆盖率（%） | 反映见义勇为人员奖励、帮扶情况 | 《中华人民共和国治安管理处罚法》、《中华人民共和国国家安全法》 | 奖励、帮扶见义勇为人员人次/总人次*指标分值 | 预算绩效目标申报数 | 评价考核现场采集数 | 年度工作总结确定数 | | 1、2、3 | 1、2 | 公共安全、社会治安 |
| ZB02-001-0058 | 社会治安综合治理 | 效益指标 | 社会效益指标 | 公众安全感指数增长率（%） | 反映公众对治安管理工作安全感情况 | 《中华人民共和国治安管理处罚法》、《中华人民共和国国家安全法》 | （本年度表示有安全感的人数-上年度表示有安全感人数）/上年度表示有安全感人数*指标分值 | 预算绩效目标申报数 | 评价考核现场采集数 | 年度工作总结确定数 | | 1、2、3 | 1、2 | 公共安全、社会治安 |

指标数量说明：公安项目涉及8个用途方向，其中禁毒有三级指标10个；刑侦有三级指标5个；经济犯罪侦查有三级指标6个；交通管理有三级指标4个；出入境管理有三级指标1个；警务督察有三级指标2个；网络信息安全监察有三级指标7个；社会治安综合治理有三级指标23个。

广东省财政预算绩效指标库——公共安全类（司法项目）指标数据表

| 编码 | 资金用途 | 指标名称 | | | 指标解释 | 指标出处 | 评分标准 | 指标取值 | | | | 指标适用 | | 关键词 | |
|---------------|--------------------|------|--------|---------------------|----------------|--|------------------------------------|---------------------------|------------------------------|------------------------------|---------------|------|-------|-----|---------|
| | | 一级指标 | 二级指标 | 三级指标 | | | | 标准值 | 实际值 | 历史值 | 参考值 (其他省市) | 层级 | 类型 | | |
| ZB02-002-0001 | 欠发达地区一村（社区）一法律顾问工作 | 产出指标 | 数量指标 | 法律顾问工作人员覆盖率（%） | 反映法村社区配备法律顾问情况 | 中国广东省委办公厅、广东省人民政府办公厅《关于开展一村（社区）一法律顾问工作的意见》（粤委办发电〔2014〕42号） | 达到标准值的得满分；未达到标准值的不得分 | 预算绩效目标申报数 | 评价考核现场采集数 | 年度工作总结确定数 | | | 1、2、3 | 1 | 司法、法律顾问 |
| ZB02-002-0002 | 欠发达地区一村（社区）一法律顾问工作 | 产出指标 | 质量指标 | 开展法制宣传数（次） | 反映开展法制讯宣传情况 | 中国广东省委办公厅、广东省人民政府办公厅《关于开展一村（社区）一法律顾问工作的意见》（粤委办发电〔2014〕42号） | 达到或超过标准值得满分 未达到标准值：实际数/标准值*指标分值 | 预算绩效目标申报数 | 评价考核现场采集数 | 年度工作总结确定数 | | | 1、2、3 | 1 | 司法、法律顾问 |
| ZB02-002-0003 | 欠发达地区一村（社区）一法律顾问工作 | 产出指标 | 质量指标 | 参与人民调解工作数（次） | 反映参与村社区人民调解的情况 | 中国广东省委办公厅、广东省人民政府办公厅《关于开展一村（社区）一法律顾问工作的意见》（粤委办发电〔2014〕42号） | 达到或超过标准值得满分 未达到标准值：实际数/标准值*指标分值 | 预算绩效目标申报数 | 评价考核现场采集数 | 年度工作总结确定数 | | | 1、2、3 | 1 | 司法、法律顾问 |
| ZB02-002-0004 | 欠发达地区一村（社区）一法律顾问工作 | 产出指标 | 数量指标 | 粤东西北地区镇街或村社专职人民调解员数 | 反映人民调解组织健全情况 | 广东省司法厅、关于征求《广东省法律服务工作“十三五”时期发展规划（征求意见稿）》的意见（粤司函〔2016〕428号） | 达到或超过标准值得满分 未达到标准值不得分 | 2020年全部镇街配备2个人民调解员，村社配备1个 | 2018年50%以上镇街配备2个人民调解员，村社配备1个 | 年度工作总结确定数 | | | 1、2、3 | 1 | 司法、法律顾问 |
| ZB02-002-0005 | 欠发达地区一村（社区）一法律顾问工作 | 产出指标 | 数量指标 | 珠三角地区镇街或村社专职人民调解员数 | 反映人民调解组织健全情况 | 广东省司法厅、关于征求《广东省法律服务工作“十三五”时期发展规划（征求意见稿）》的意见（粤司函〔2016〕429号） | 达到或超过标准值得满分 未达到标准值不得分 | 2020年全部镇街配备2个人民调解员，村社配备1个 | 2018年全部镇街配备2个人民调解员，村社配备1个 | 2016年50%以上镇街配备2个人民调解员，村社配备1个 | | | 1、2、3 | 1 | 司法、法律顾问 |
| ZB02-002-0006 | 欠发达地区一村（社区）一法律顾问工作 | 效益指标 | 社会效益指标 | 群体性事件下降率（%） | 反映有效解决群体性问题情况 | 中国广东省委办公厅、广东省人民政府办公厅《关于开展一村（社区）一法律顾问工作的意见》（粤委办发电〔2014〕42号） | （本年度数-上年度数）/上年度数*指标分值 | 预算绩效目标申报数 | 评价考核现场采集数 | 年度工作总结确定数 | | | 1、2、3 | 1 | 司法、法律顾问 |
| ZB02-002-0007 | 法律援助 | 产出指标 | 数量指标 | 法律援助案件完成率（%） | 反映法律援助任务完成情况 | 《关于完善法律援助制度的意见》（中办发〔2015〕37号）、《关于完善法律援助制度的实施意见》（粤办发〔2016〕3号） | 实际数/计划数*指标分值 | 预算绩效目标申报数 | 评价考核现场采集数 | 年度工作总结确定数 | | | 1、2、3 | 1 | 司法、法律援助 |

广东省财政预算绩效指标库——公共安全类（司法项目）指标数据表

| 编码 | 资金用途 | 指标名称 | | | 指标解释 | 指标出处 | 评分标准 | 指标取值 | | | | 指标适用 | | 关键词 |
|---------------|------|------|--------|------------------|------------------|--|-----------------------------------|----------------|------------|-----------|---------------|-------|----|-----------|
| | | 一级指标 | 二级指标 | 三级指标 | | | | 标准值 | 实际值 | 历史值 | 参考值 (其他省市) | 层级 | 类型 | |
| ZB02-002-0008 | 法律援助 | 产出指标 | 数量指标 | 法律援助机构指派律师数(个) | 反映法律援助机构指派律师人数情况 | 《关于完善法律援助制度的意见》(中办发〔2015〕37号)、《关于完善法律援助制度的实施意见》(粤办发〔2016〕3号) | 达到标准值的得满分;未达标标准值的,实际数/计划数*指标分值 | 预算绩效目标申报数 | 评价考核现场采集数 | 年度工作总结确定数 | | 1、2、3 | 1 | 司法、法律援助 |
| ZB02-002-0009 | 法律援助 | 效益指标 | 社会效益指标 | 法律援助受益人数增加(个) | 反映法律援助受益情况 | 《关于完善法律援助制度的实施意见》(粤办发〔2016〕3号) | 人数增加的得满分;人数减少的不得分 | 预算绩效目标申报数 | 评价考核现场采集数 | 年度工作总结确定数 | | 1、2、3 | 1 | 司法、法律援助 |
| ZB02-002-0010 | 法律援助 | 产出指标 | 质量指标 | 案件受援人回访率(%) | 反映法律援助案件回访的情况 | 《关于完善法律援助制度的意见》(中办发〔2015〕37号)、《关于完善法律援助制度的实施意见》(粤办发〔2016〕3号) | 实际数/计划数*指标分值 | 预算绩效目标申报数 | 评价考核现场采集数 | 年度工作总结确定数 | | 1、2、3 | 1 | 公共安全、法律援助 |
| ZB02-002-0011 | 法律援助 | 产出指标 | 质量指标 | 全省人均法律援助业务经费水平 | 反映全省法律援助水平 | 广东省司法厅、关于征求《广东省法律服务工作“十三五”时期发展规划(征求意见稿)》的意见(粤司函〔2016〕430号) | 达到或超过标准值得满分未达到标准值不得分 | 2020年高于全国水平20% | 评价考核现场采集数 | 年度工作总结确定数 | | 1、2、3 | 1 | 司法、法律援助 |
| ZB02-002-0012 | 法律援助 | 产出指标 | 质量指标 | 全省人均法律援助财政拨款水平 | 反映全省法律援助水平 | 广东省司法厅、关于征求《广东省法律服务工作“十三五”时期发展规划(征求意见稿)》的意见(粤司函〔2016〕431号) | 达到或超过标准值得满分未达到标准值不得分 | 2020年高于全国水平20% | 评价考核现场采集数 | 年度工作总结确定数 | | 1、2、3 | 1 | 司法、法律援助 |
| ZB02-002-0013 | 法律援助 | 产出指标 | 数量指标 | 法律援助基本对象覆盖率(%) | 反映法律援助门槛,受援面情况 | 广东省司法厅、关于征求《广东省法律服务工作“十三五”时期发展规划(征求意见稿)》的意见(粤司函〔2016〕439号) | 达到或超过标准值得满分未达到标准值:实际覆盖率/全标准值*指标分值 | 预算绩效目标申报数 | 评价考核现场采集数 | 十二五期间20% | | 1、2、3 | 1 | 司法、法律援助 |
| ZB02-002-0014 | 法律援助 | 产出指标 | 质量指标 | 法律援助案件质量等级优良率(%) | 反映法律援助质量水平 | 广东省司法厅、关于征求《广东省法律服务工作“十三五”时期发展规划(征求意见稿)》的意见(粤司函〔2016〕427号) | 优良案件数/总援助案件数*指标分值 | 2020年80% | 评价考核现场采集数 | 年度工作总结确定数 | | 1、2、3 | 1 | 司法、法律援助 |
| ZB02-002-0015 | 法律援助 | 产出指标 | 数量指标 | 公共法律服务热线咨询量(人次) | 反映法律援助咨询服务覆盖情况 | 广东省司法厅、关于征求《广东省法律服务工作“十三五”时期发展规划(征求意见稿)》的意见(粤司函〔2016〕432号) | 达到或超过标准值得满分未达到标准值:实际咨询量/标准值*指标分值 | 预算绩效目标申报数 | 2018年50万人次 | 年度工作总结确定数 | | 1、2、3 | 1 | 司法、法律援助 |

广东省财政预算绩效指标库——公共安全类（司法项目）指标数据表

| 编码 | 资金用途 | 指标名称 | | | 指标解释 | 指标出处 | 评分标准 | 指标取值 | | | | 指标适用 | | 关键词 |
|---------------|------|------|---------|--------------------|-------------------------|---|---|-----------|-----------|-----------|---------------|-------|----|---------|
| | | 一级指标 | 二级指标 | 三级指标 | | | | 标准值 | 实际值 | 历史值 | 参考值 (其他省市) | 层级 | 类型 | |
| ZB02-002-0016 | 法律援助 | 效益指标 | 可持续影响指标 | 法律服务专线接通率(%) | 反映法律服务专线运转情况 | 《关于完善法律援助制度的实施意见》(粤办发〔2016〕3号) | 实际数/计划数*指标分值 | 预算绩效目标申报数 | 评价考核现场采集数 | 年度工作总结确定数 | | 1、2、3 | 1 | 司法、法律援助 |
| ZB02-002-0017 | 社区矫正 | 产出指标 | 数量指标 | 社区矫正场所合格的服务人员数量(个) | 反映社区矫正场所合格服务人员的数量 | 关于印发《社区矫正实施办法》的通知(司发通〔2012〕12号)、广东省贯彻落实《社区矫正实施办法》细则、《关于加强社区戒毒社区康复工作的意见》(禁毒办通〔2013〕5号) | 达到或超过标准值得满分;未达到标准值:实际数/计划数*指标分值 | 预算绩效目标申报数 | 评价考核现场采集数 | 年度工作总结确定数 | | 1、2、3 | 1 | 司法、社区矫正 |
| ZB02-002-0018 | 社区矫正 | 产出指标 | 数量指标 | 政府购买社区矫正服务试点数量(个) | 反映政府通过购买社区矫正服务的试点数量 | 关于印发《社区矫正实施办法》的通知(司发通〔2012〕12号)、广东省贯彻落实《社区矫正实施办法》细则、《关于加强社区戒毒社区康复工作的意见》(禁毒办通〔2013〕5号) | 达到或超过标准值得满分;未达到标准值:实际数/计划数*指标分值 | 预算绩效目标申报数 | 评价考核现场采集数 | 年度工作总结确定数 | | 1、2、3 | 1 | 司法、社区矫正 |
| ZB02-002-0019 | 社区矫正 | 产出指标 | 数量指标 | 社区矫正执法培训人数(个) | 反映社区矫正执法培训的人数 | 关于印发《社区矫正实施办法》的通知(司发通〔2012〕12号)、广东省贯彻落实《社区矫正实施办法》细则、《关于加强社区戒毒社区康复工作的意见》(禁毒办通〔2013〕5号) | 达到或超过标准值得满分;未达到标准值:实际数/计划数*指标分值 | 预算绩效目标申报数 | 评价考核现场采集数 | 年度工作总结确定数 | | 1、2、3 | 1 | 司法、社区矫正 |
| ZB02-002-0020 | 社区矫正 | 产出指标 | 质量指标 | 学习时间达标(小时) | 社区矫正人员每月参加教育学习时间不少于八小时; | 关于印发《社区矫正实施办法》的通知(司发通〔2012〕12号)、广东省贯彻落实《社区矫正实施办法》细则、《关于加强社区戒毒社区康复工作的意见》(禁毒办通〔2013〕5号) | 达到或超过标准值得满分;未达到标准值:实际数/计划数*指标分值 | 预算绩效目标申报数 | 评价考核现场采集数 | 年度工作总结确定数 | | 1、2、3 | 1 | 司法、社区矫正 |
| ZB02-002-0021 | 社区矫正 | 产出指标 | 质量指标 | 服务时间达标(小时) | 社区矫正人员每月参加社区服务时间不少于八小时 | 关于印发《社区矫正实施办法》的通知(司发通〔2012〕12号)、广东省贯彻落实《社区矫正实施办法》细则、《关于加强社区戒毒社区康复工作的意见》(禁毒办通〔2013〕5号) | 达到或超过标准值得满分;未达到标准值:(社区矫正人员实际参加的社区服务时长/要求的社区服务时间)*指标分值 | 预算绩效目标申报数 | 评价考核现场采集数 | 年度工作总结确定数 | | 1、2、3 | 1 | 司法、社区矫正 |
| ZB02-002-0022 | 社区矫正 | 产出指标 | 质量指标 | 社区矫正人员脱管漏管率(%) | 反映社区矫正人员管理情况 | 关于印发《社区矫正实施办法》的通知(司发通〔2012〕12号)、广东省贯彻落实《社区矫正实施办法》细则、《关于加强社区戒毒社区康复工作的意见》(禁毒办通〔2013〕5号) | 脱管漏管人数/监管的总人数*指标分值 | 预算绩效目标申报数 | 评价考核现场采集数 | 年度工作总结确定数 | | 1、2、3 | 1 | 司法、社区矫正 |

广东省财政预算绩效指标库——公共安全类（司法项目）指标数据表

| 编码 | 资金用途 | 指标名称 | | | 指标解释 | 指标出处 | 评分标准 | 指标取值 | | | | 指标适用 | | 关键词 |
|---------------|----------|------|---------|-------------------|-------------------|---|-------------------------------------|-----------|-----------|-----------|---------------|-------|----|-----------|
| | | 一级指标 | 二级指标 | 三级指标 | | | | 标准值 | 实际值 | 历史值 | 参考值 (其他省市) | 层级 | 类型 | |
| ZB02-002-0023 | 社区矫正 | 效益指标 | 可持续影响指标 | 社区矫正执法状况督查率(%) | 反映社区矫正执法状况督查 | 关于印发《社区矫正实施办法》的通知(司发通〔2012〕12号)、广东省贯彻落实《社区矫正实施办法》细则、《关于加强社区戒毒社区康复工作的意见》(禁毒办通〔2013〕5号) | 实际数/计划数*指标分值 | 预算绩效目标申报数 | 评价考核现场采集数 | 年度工作总结确定数 | | 1、2、3 | 1 | 公共安全、社区矫正 |
| ZB02-002-0024 | 社区矫正 | 效益指标 | 可持续影响指标 | 社区矫正工作人员培训率(%) | 反映社区矫正工作人员培训 | 关于印发《社区矫正实施办法》的通知(司发通〔2012〕12号)、广东省贯彻落实《社区矫正实施办法》细则、《关于加强社区戒毒社区康复工作的意见》(禁毒办通〔2013〕5号) | 实际数/计划数*指标分值 | 预算绩效目标申报数 | 评价考核现场采集数 | 年度工作总结确定数 | | 1、2、3 | 1 | 公共安全、社区矫正 |
| ZB02-002-0025 | 社区矫正 | 效益指标 | 社会效益指标 | 刑释人员重新犯罪率(%) | 反映针对刑释人员的社区矫正效果 | 关于印发《社区矫正实施办法》的通知(司发通〔2012〕12号)、广东省贯彻落实《社区矫正实施办法》细则、《关于加强社区戒毒社区康复工作的意见》(禁毒办通〔2013〕5号) | 低于0.2%得满分,高于0.2%不得分 | 预算绩效目标申报数 | 评价考核现场采集数 | 年度工作总结确定数 | | 1、2、3 | 1 | 司法、社区矫正 |
| ZB02-002-0026 | 基层司法管理工作 | 产出指标 | 数量指标 | 律师公证机构年检率(%) | 反映律师公证机构年检情况 | 《律师执业许可的管理办法》(粤司办〔2014〕94号) | (已年检律师、公证机构数量/本年度年检机构数量)*指标分值 | 预算绩效目标申报数 | 评价考核现场采集数 | 年度工作总结确定数 | | 1、2、3 | 1 | 司法、基层 |
| ZB02-002-0027 | 基层司法管理工作 | 产出指标 | 数量指标 | 基层法律服务工作者执业核准率(%) | 反映基层法律服务工作者执业核准情况 | 《国家司法考试违纪行为处理办法》 | (经过核准的基层法律服务工作者数量/基层法律服务工作者总数)*指标分值 | 预算绩效目标申报数 | 评价考核现场采集数 | 年度工作总结确定数 | | 1、2、3 | 1 | 司法、基层 |
| ZB02-002-0028 | 基层司法管理工作 | 产出指标 | 数量指标 | 司法鉴定机构年检率(%) | 反映司法鉴定机构年检情况 | 《国家司法考试违纪行为处理办法》 | (已年检的司法鉴定机构数/本年度年检机构数)*指标分值 | 预算绩效目标申报数 | 评价考核现场采集数 | 年度工作总结确定数 | | 1、2、3 | 1 | 司法、基层 |
| ZB02-002-0029 | 基层司法管理工作 | 产出指标 | 数量指标 | 司法考试考试违纪查处率(%) | 反映司法考试考试违纪情况 | 《国家司法考试违纪行为处理办法》 | (已查处考试违纪现象数/违纪现象总数)*指标分值 | 预算绩效目标申报数 | 评价考核现场采集数 | 年度工作总结确定数 | | 1、2、3 | 1 | 司法、基层 |

广东省财政预算绩效指标库——公共安全类（司法项目）指标数据表

| 编码 | 资金用途 | 指标名称 | | | 指标解释 | 指标出处 | 评分标准 | 指标取值 | | | | 指标适用 | | 关键词 |
|---------------|----------|------|--------|----------------|----------------|--|---|-----------|-----------|-------------|---------------|-------|----|-----------|
| | | 一级指标 | 二级指标 | 三级指标 | | | | 标准值 | 实际值 | 历史值 | 参考值 (其他省市) | 层级 | 类型 | |
| ZB02-002-0030 | 基层司法管理工作 | 产出指标 | 质量指标 | 司法考试考生投诉率下降 | 反映司法考试考纪情况 | 《国家司法考试违纪行为处理办法》 | 投诉率下降的得满分；上升的不得分 | 预算绩效目标申报数 | 评价考核现场采集数 | 年度工作总结确定数 | | 1、2、3 | 1 | 司法、基层 |
| ZB02-002-0031 | 基层司法管理工作 | 产出指标 | 质量指标 | 司法考试考生投诉处理率(%) | 反映司法考试考生投诉处理情况 | 《国家司法考试违纪行为处理办法》 | (已处理、答复、解决投诉数量/投诉总量)*指标分值 | 预算绩效目标申报数 | 评价考核现场采集数 | 年度工作总结确定数 | | 1、2、3 | 1 | 司法、基层 |
| ZB02-002-0032 | 基层司法管理工作 | 效益指标 | 社会效益指标 | 安置帮教率(%) | 反映安置帮教衔接人数情况 | 《广东省实施〈中华人民共和国人民调解法〉办法》 | 实际安置帮教衔接人数/应安置帮教总人数*指标分值 | 预算绩效目标申报数 | 评价考核现场采集数 | 年度工作总结确定数 | | 1、2、3 | 1 | 司法、基层 |
| ZB02-002-0033 | 基层司法管理工作 | 效益指标 | 社会效益指标 | 人民调解案件数(件) | 反映人民调解案件情况 | 《广东省实施〈中华人民共和国人民调解法〉办法》 | 人民调解案件数量 | 预算绩效目标申报数 | 评价考核现场采集数 | 年度工作总结确定数 | | 1、2、3 | 1 | 公共安全、基层司法 |
| ZB02-002-0034 | 基层司法管理工作 | 效益指标 | 社会效益指标 | 再犯罪降低率(%) | 反映社会再犯罪情况 | 《广东省实施〈中华人民共和国人民调解法〉办法》 | (去年刑满释放人员再犯罪人数/全部刑满释放人数-本年度刑满释放人员再犯罪人数/全部刑满释放人数)*指标分值 | 预算绩效目标申报数 | 评价考核现场采集数 | 年度工作总结确定数 | | 1、2、3 | 1 | 公共安全、基层司法 |
| ZB02-002-0035 | 基层司法管理工作 | 产出指标 | 质量指标 | 调解成功率(%) | 反映人民调解工作进展情况 | 广东省司法厅、关于征求《广东省法律服务工作“十三五”时期发展规划(征求意见稿)》的意见(粤司函〔2016〕438号) | 达到或超过标准值得满分未达到标准值:实际调解成功率/标准值*指标分值 | 预算绩效目标申报数 | 评价考核现场采集数 | 十二五期间97.09% | | 1、2、3 | 1 | 司法、基层 |
| ZB02-002-0036 | 宣传 | 效益指标 | 社会效益指标 | 违法犯罪案件减少率(%) | 反映犯罪事件减少的程度 | 通用指标 | (上年度违法犯罪案件-本年度违法犯罪案件)/上年度违法犯罪案件)*指标分值 | 预算绩效目标申报数 | 评价考核现场采集数 | 年度工作总结确定数 | | 1、2、3 | 1 | 司法、宣传 |

广东省财政预算绩效指标库——公共安全类（司法项目）指标数据表

| 编码 | 资金用途 | 指标名称 | | | 指标解释 | 指标出处 | 评分标准 | 指标取值 | | | | 指标适用 | | 关键词 |
|---------------|--------|------|---------|---------------------|----------------------|--|--|--------------|--------------|-----------|---------------|-------|----|-------|
| | | 一级指标 | 二级指标 | 三级指标 | | | | 标准值 | 实际值 | 历史值 | 参考值 (其他省市) | 层级 | 类型 | |
| ZB02-002-0037 | 宣传 | 效益指标 | 可持续影响指标 | 对当地居民法制观念的改善提高程度(%) | 反映普法宣传对地区居民法制观念的改善程度 | 通用指标 | (本年度自觉使用法律武器维护合法权益人数-上年度自觉使用法律武器维护合法权益人数/上年度自觉使用法律武器维护合法权益人数)*指标分值 | 预算绩效目标申报数 | 评价考核现场采集数 | 年度工作总结确定数 | | 1、2、3 | 1 | 司法、宣传 |
| ZB02-002-0038 | 律师公证管理 | 产出指标 | 数量指标 | 律师培训合格率(%) | 反映对执业律师的岗位培训与日常管理情况 | 《中华人民共和国律师法》、《中华人民共和国公证法》 | (实际培训合格的律师数/预期应合格的律师总数)*指标分值 | 预算绩效目标申报数 | 评价考核现场采集数 | 年度工作总结确定数 | | 1、2、3 | 1 | 司法、律师 |
| ZB02-002-0039 | 律师公证管理 | 产出指标 | 质量指标 | 公证办理无差错率(%) | 公证管理错误情况 | 《中华人民共和国律师法》、《中华人民共和国公证法》 | (实际准确办理的公证数/预期应办理完成的公证数)*指标分值 | 预算绩效目标申报数 | 评价考核现场采集数 | 年度工作总结确定数 | | 1、2、3 | 1 | 司法、律师 |
| ZB02-002-0040 | 律师公证管理 | 产出指标 | 时效指标 | 公证办理时长(天) | 反映办理的时间长短是否符合相关规定情况 | 《中华人民共和国律师法》、《中华人民共和国公证法》 | 达到或超过标准值得满分；未达到标准值得零分 | 预算绩效目标申报数 | 评价考核现场采集数 | 年度工作总结确定数 | | 1、2、3 | 1 | 司法、律师 |
| ZB02-002-0041 | 律师公证管理 | 效益指标 | 可持续影响指标 | 律师被吊销资格证下降率(%) | 反映对律师行业的管理情况 | 《中华人民共和国律师法》、《中华人民共和国公证法》 | (上年度被吊销资格证的律师人数-本年度被吊销资格证的律师人数)/上年度被吊销资格证律师人数*指标分值 | 预算绩效目标申报数 | 评价考核现场采集数 | 年度工作总结确定数 | | 1、2、3 | 1 | 司法、律师 |
| ZB02-002-0042 | 律师公证管理 | 产出指标 | 数量指标 | 全省公证员数量(人) | 反映公证员队伍建设情况 | 广东省司法厅、关于征求《广东省法律服务工作“十三五”时期发展规划(征求意见稿)》的意见(粤司函(2016)434号) | 达到或超过标准值得满分未达到标准值:实际数/标准值*指标分值 | 2020年超过1400人 | 2018年超过1100人 | 年度工作总结确定数 | | 1、2、3 | 1 | 司法、律师 |

广东省财政预算绩效指标库——公共安全类（司法项目）指标数据表

| 编码 | 资金用途 | 指标名称 | | | 指标解释 | 指标出处 | 评分标准 | 指标取值 | | | | 指标适用 | | 关键词 |
|---------------|--------|------|--------|--------------------|------------------|--|------------------------------------|---------------|---------------|-----------|---------------|-------|----|---------|
| | | 一级指标 | 二级指标 | 三级指标 | | | | 标准值 | 实际值 | 历史值 | 参考值 (其他省市) | 层级 | 类型 | |
| ZB02-002-0043 | 律师公证管理 | 产出指标 | 数量指标 | 公证机构转为公益三类事业体制率(%) | 反映公证机构管理体制变革完成情况 | 广东省司法厅、关于征求《广东省法律服务工作“十三五”时期发展规划（征求意见稿）》的意见（粤司函〔2016〕435号） | 达到或超过标准值得满分 未达到标准值不得分 | 2020年全省达到90% | 评价考核 现场采集数 | 年度工作总结确定数 | | 1、2、3 | 1 | 司法、基层 |
| ZB02-002-0044 | 律师公证管理 | 产出指标 | 质量指标 | 错证率(%) | 反映公证质量情况 | 广东省司法厅、关于征求《广东省法律服务工作“十三五”时期发展规划（征求意见稿）》的意见（粤司函〔2016〕436号） | 达到标准值得满分 超过标准值不得分 | 2020年万分之零点五以下 | 2018年万分之零点八以下 | 年度工作总结确定数 | | 1、2、3 | 1 | 司法、律师 |
| ZB02-002-0045 | 法律职业资格 | 产出指标 | 质量指标 | 评卷差错下降率(%) | 反映评卷差错情况 | 《国家司法考试实施办法》 | (上年度评卷差错数-本年度评卷差错数)/上年度评卷差错数*指标分值 | 预算绩效目标申报数 | 评价考核 现场采集数 | 年度工作总结确定数 | | 1、2、3 | 1 | 司法、考试 |
| ZB02-002-0046 | 法律职业资格 | 产出指标 | 质量指标 | 司法考试重大事故下降率(%) | 反映司法考试重大事故发生情况 | 《国家司法考试实施办法》 | (本年度司法考试重大事故数-上年度事故数)/上年度事故总数*指标分值 | 预算绩效目标申报数 | 评价考核 现场采集数 | 年度工作总结确定数 | | 1、2、3 | 1 | 司法、考试 |
| ZB02-002-0047 | 法律职业资格 | 产出指标 | 数量指标 | 试卷数量无差错率(%) | 反映试卷数量情况 | 《国家司法考试实施办法》 | 根据有无判定 | 预算绩效目标申报数 | 评价考核 现场采集数 | 年度工作总结确定数 | | 1、2、3 | 1 | 公共安全、法律 |
| ZB02-002-0048 | 法律职业资格 | 产出指标 | 数量指标 | 试题无差错率(%) | 反映出题情况 | 《国家司法考试实施办法》 | 根据有无判定 | 预算绩效目标申报数 | 评价考核 现场采集数 | 年度工作总结确定数 | | 1、2、3 | 1 | 公共安全、法律 |
| ZB02-002-0049 | 法律职业资格 | 效益指标 | 社会效益指标 | 司法考试违纪查处率(%) | 反映司法考试违纪情况 | 《国家司法考试实施办法》 | (已查处考试违纪现象数/违纪现象总数)*指标分值 | 预算绩效目标申报数 | 评价考核 现场采集数 | 年度工作总结确定数 | | 1、2、3 | 1 | 司法、考试 |

广东省财政预算绩效指标库——公共安全类（司法项目）指标数据表

| 编码 | 资金用途 | 指标名称 | | | 指标解释 | 指标出处 | 评分标准 | 指标取值 | | | | 指标适用 | | 关键词 |
|---------------|--------|------|------|--------------------|----------------------|--|-----------------------------------|------------|------------|------------|---------------|-------|----|-------|
| | | 一级指标 | 二级指标 | 三级指标 | | | | 标准值 | 实际值 | 历史值 | 参考值 (其他省市) | 层级 | 类型 | |
| ZB02-002-0050 | 法律职业资格 | 效益 | 社会效益 | 司法考试考生投诉下降率(%) | 反映司法考试考纪情况 | 《国家司法考试实施办法》 | (上年度投诉数-本年度投诉数)/上年度投诉数*指标分值 | 预算绩效目标申报数 | 评价考核现场采集数 | 年度工作总结确定数 | | 1、2、3 | 1 | 司法、考试 |
| ZB02-002-0051 | 法律职业资格 | 产出 | 数量 | 国家标准定司法考试考场数量(个) | 反映广东省国家司法考试工作规范化建设情况 | 广东省司法厅、关于征求《广东省法律服务工作“十三五”时期发展规划(征求意见稿)》的意见(粤司函(2016)427号) | 达到或超过标准值得满分未达到标准值:实际考场数量/标准值*指标分值 | 2020年1200个 | 评价考核现场采集数 | 年度工作总结确定数 | | 1、2、3 | 1 | 司法、考试 |
| ZB02-002-0052 | 法律职业资格 | 产出 | 数量 | 专门从事司法考试工作的队伍人数(人) | 反映职业化、专业化工作队伍建设情况 | 广东省司法厅、关于征求《广东省法律服务工作“十三五”时期发展规划(征求意见稿)》的意见(粤司函(2016)427号) | 达到或超过标准值得满分未达到标准值:实际人数/标准值*指标分值 | 2020年200人 | 评价考核现场采集数 | 年度工作总结确定数 | | 1、2、3 | 1 | 司法、考试 |
| ZB02-002-0053 | 法律职业资格 | 产出 | 数量 | 律师培养任务完成率(%) | 反映律师队伍建设情况 | 广东省司法厅、关于征求《广东省法律服务工作“十三五”时期发展规划(征求意见稿)》的意见(粤司函(2016)437号) | 达到或超过标准值得满分未达到标准值:实际数/标准值*指标分值 | 2020年4万人 | 2018年3.5万人 | 2016年3.2万人 | | 1、2、3 | 1 | 司法、律师 |
| ZB02-002-0054 | 法律职业资格 | 效益 | 社会效益 | 司法考试考生投诉处理率(%) | 反映司法考试考生投诉处理情况 | 《国家司法考试实施办法》 | (已处理、答复、解决投诉数量/投诉总量)*指标分值 | 预算绩效目标申报数 | 评价考核现场采集数 | 年度工作总结确定数 | | 1、2、3 | 1 | 司法、考试 |
| ZB02-002-0055 | 仲裁 | 产出 | 数量 | 仲裁案件完成率(%) | 反映仲裁案件审判完成情况 | 司法部关于印发《关于规范和加强仲裁机构登记管理的意见》的通知司发通(2016)55号 | (实际完成的仲裁案件数/预期应完成的仲裁案件数)*指标分值 | 预算绩效目标申报数 | 评价考核现场采集数 | 年度工作总结确定数 | | 1、2、3 | 1 | 司法、仲裁 |
| ZB02-002-0056 | 仲裁 | 产出 | 质量 | 仲裁结果执行率(%) | 反映仲裁结果执行情况 | 司法部关于印发《关于规范和加强仲裁机构登记管理的意见》的通知司发通(2016)55号 | (实际执行的仲裁案件数/所有仲裁案件数)*指标分值 | 预算绩效目标申报数 | 评价考核现场采集数 | 年度工作总结确定数 | | 1、2、3 | 1 | 司法、仲裁 |

广东省财政预算绩效指标库——公共安全类（司法项目）指标数据表

| 编码 | 资金用途 | 指标名称 | | | 指标解释 | 指标出处 | 评分标准 | 指标取值 | | | | 指标适用 | | 关键词 | |
|---------------|------|------|---------|----------------|-------------------|--|----------------------------------|-----------|-----------|-----------|---------------|------|-------|-----|-------|
| | | 一级指标 | 二级指标 | 三级指标 | | | | 标准值 | 实际值 | 历史值 | 参考值 (其他省市) | 层级 | 类型 | | |
| ZB02-002-0057 | 仲裁 | 效益指标 | 可持续影响指标 | 裁决撤销率(%) | 反映对仲裁结果的不满程度 | 司法部关于印发《关于规范和加强仲裁机构登记管理的意见》的通知司发通(2016)55号 | (实际撤销的裁决数/总的裁决数)*指标分值 | 预算绩效目标申报数 | 评价考核现场采集数 | 年度工作总结确定数 | | | 1、2、3 | 1 | 司法、仲裁 |
| ZB02-002-0058 | 司法鉴定 | 产出指标 | 质量指标 | 鉴定差错率下降 | 反映鉴定差错情况 | 《司法鉴定程序通则》(中华人民共和国司法部令第132号) | 差错率下降的得满分;上升的不得分 | 预算绩效目标申报数 | 评价考核现场采集数 | 年度工作总结确定数 | | | 1、2、3 | 1 | 司法、鉴定 |
| ZB02-002-0059 | 司法鉴定 | 效益指标 | 可持续影响指标 | 鉴定结果采用率(%) | 反应司法鉴定结果被有关部门采用情况 | 《司法鉴定程序通则》(中华人民共和国司法部令第132号) | (实际采用的司法鉴定数/总的司法鉴定数)*指标分值 | 预算绩效目标申报数 | 评价考核现场采集数 | 年度工作总结确定数 | | | 1、2、3 | 1 | 司法、鉴定 |
| ZB02-002-0060 | 司法鉴定 | 产出指标 | 数量指标 | 国家认证司法鉴定机构数(家) | 反映司法鉴定水平 | 广东省司法厅、关于征求《广东省法律服务工作“十三五”时期发展规划(征求意见稿)》的意见(粤司函(2016)433号) | 达到或超过标准值得满分未达到标准值:实际机构数/标准值*指标分值 | 2020年24家 | 2018年22家 | 2016年20家 | | | 1、2、3 | 1 | 司法、鉴定 |
| ZB02-002-0061 | 司法鉴定 | 产出指标 | 质量指标 | 司法鉴定案件鉴定完成率(%) | 反映司法鉴定水平 | 广东省司法厅、关于征求《广东省法律服务工作“十三五”时期发展规划(征求意见稿)》的意见(粤司函(2016)427号) | 达到或超过标准值得满分未达到标准值不得分 | 预算绩效目标申报数 | 评价考核现场采集数 | 年度工作总结确定数 | | | 1、2、3 | 1 | 司法、鉴定 |

指标数量说明: 司法项目涉及9个用途方向, 其中欠发达地区一村(社区)一法律顾问工作指标6个; 法律援助指标10个; 社区矫正指标9个; 基层司法业务指标10个; 普法宣传指标2个; 律师公证管理指标7个; 法律职业资格考试指标10个; 仲裁指标3个; 司法鉴定指标4个。

广东省财政预算绩效指标库——公共安全类（狱政项目）指标数据表

| 编码 | 资金用途 | 指标名称 | | | 指标解释 | 指标出处 | 评分标准 | 指标取值 | | | | 指标适用 | | 关键词 |
|---------------|------|------|------|---------------|--------------|--|-------------------------------|-----------|-----------|-----------|---------|-------|-----|---------|
| | | 一级指标 | 二级指标 | 三级指标 | | | | 标准值 | 实际值 | 历史值 | 其他地区参考值 | 层级 | 类型 | |
| ZB02-003-0001 | 狱政管理 | 产出指标 | 数量指标 | 囚犯非正常死亡人数（个） | 反映监狱对囚犯监管的情况 | 《广东省监狱工作发展第十三个五年规划纲要》、《关于加强强制隔离戒毒所卫生防疫防止传染病在所内流行的通知》 | 有不得分，无得满分 | 预算绩效目标申报数 | 评价考核现场采集数 | 年度工作总结确定数 | | 1、2、3 | 1、2 | 狱政、管理 |
| ZB02-003-0002 | 狱政管理 | 产出指标 | 数量指标 | 安防设施运行无故障率（%） | 反映安防设施运行的情况 | 《广东省监狱工作发展第十三个五年规划纲要》、《关于加强强制隔离戒毒所卫生防疫防止传染病在所内流行的通知》 | （全年实际无故障运行天数/365天）*指标分值 | 预算绩效目标申报数 | 评价考核现场采集数 | 年度工作总结确定数 | | 1、2、3 | 1、2 | 狱政、管理 |
| ZB02-003-0003 | 狱政管理 | 产出指标 | 数量指标 | 囚犯越狱（有/无） | 反映监狱对囚犯监管的情况 | 《广东省监狱工作发展第十三个五年规划纲要》、《关于加强强制隔离戒毒所卫生防疫防止传染病在所内流行的通知》 | 无，得满分；有，不得分 | 预算绩效目标申报数 | 评价考核现场采集数 | 年度工作总结确定数 | | 1、2、3 | 1、2 | 狱政、管理 |
| ZB02-003-0004 | 狱政管理 | 产出指标 | 质量指标 | 囚犯立功率数上升 | 反映囚犯的立功情况 | 《广东省监狱工作发展第十三个五年规划纲要》、《关于加强强制隔离戒毒所卫生防疫防止传染病在所内流行的通知》 | 立功率上升的得满分；下降的不得分 | 预算绩效目标申报数 | 评价考核现场采集数 | 年度工作总结确定数 | | 1、2、3 | 1、2 | 狱政、管理 |
| ZB02-003-0005 | 狱政管理 | 产出指标 | 质量指标 | 囚犯打架斗殴率下降 | 反映囚犯在监狱的表现情况 | 《广东省监狱工作发展第十三个五年规划纲要》、《关于加强强制隔离戒毒所卫生防疫防止传染病在所内流行的通知》 | 打架斗殴率下降的得满分；上升的不得分 | 预算绩效目标申报数 | 评价考核现场采集数 | 年度工作总结确定数 | | 1、2、3 | 1、2 | 狱政、管理 |
| ZB02-003-0006 | 狱内侦查 | 产出指标 | 数量指标 | 狱内案件侦办率（%） | 反映狱内案件侦办情况 | 《广东省监狱工作发展第十三个五年规划纲要》、《关于加强强制隔离戒毒所卫生防疫防止传染病在所内流行的通知》 | （实际侦办的监狱内案件数/当年应侦办的案件总数）*指标分值 | 预算绩效目标申报数 | 评价考核现场采集数 | 年度工作总结确定数 | | 1、2、3 | 1、2 | 狱政、狱内侦查 |
| ZB02-003-0007 | 狱内侦查 | 产出指标 | 数量指标 | 罪犯身体信息采集率（%） | 反映罪犯身体信息采集情况 | 《广东省监狱工作发展第十三个五年规划纲要》、《关于加强强制隔离戒毒所卫生防疫防止传染病在所内流行的通知》 | （罪犯身体信息实际采集数/罪犯身体信息应采集数）*指标分值 | 预算绩效目标申报数 | 评价考核现场采集数 | 年度工作总结确定数 | | 1、2、3 | 1、2 | 狱政、狱内侦查 |

广东省财政预算绩效指标库——公共安全类（狱政项目）指标数据表

| 编码 | 资金用途 | 指标名称 | | | 指标解释 | 指标出处 | 评分标准 | 指标取值 | | | | 指标适用 | | 关键词 |
|---------------|------|------|--------|-------------------------|--------------------------|--|--|-----------|-----------|-----------|---------|-------|-----|-----------|
| | | 一级指标 | 二级指标 | 三级指标 | | | | 标准值 | 实际值 | 历史值 | 其他地区参考值 | 层级 | 类型 | |
| ZB02-003-0008 | 狱内侦查 | 效益指标 | 社会效益指标 | 全省监狱系统综合指挥应用平台运行无故障率（%） | 反映全省监狱系统综合指挥应用平台运行情况 | 《广东省监狱工作发展第十三个五年规划纲要》、《关于加强强制隔离戒毒所卫生防疫防止传染病在所内流行的通知》 | （全省监狱系统综合指挥应用平台运行无故障天数/365天）*指标分值 | 预算绩效目标申报数 | 评价考核现场采集数 | 年度工作总结确定数 | | 1、2、3 | 1、2 | 狱政、狱内侦查 |
| ZB02-003-0009 | 狱内侦查 | 效益指标 | 社会效益指标 | 重点罪犯管理无事故率（%） | 反映重点罪犯管理情况 | 《广东省监狱工作发展第十三个五年规划纲要》、《关于加强强制隔离戒毒所卫生防疫防止传染病在所内流行的通知》 | （重点罪犯管理期间无事故率天数/重点罪犯管理总天数）*指标分值 | 预算绩效目标申报数 | 评价考核现场采集数 | 年度工作总结确定数 | | 1、2、3 | 1、2 | 狱政、狱内侦查 |
| ZB02-003-0010 | 刑罚执行 | 产出指标 | 数量指标 | 三类罪犯相关工作完成率（%） | 反映三类罪犯减刑的提级审核和备案审查工作完成情况 | 《广东省监狱工作发展第十三个五年规划纲要》、《关于加强强制隔离戒毒所卫生防疫防止传染病在所内流行的通知》 | （三类罪犯减刑提级审核和备案审查实际完成人数/三类罪犯减刑的提级审核和备案审查预期应完成人数）*指标分值 | 预算绩效目标申报数 | 评价考核现场采集数 | 年度工作总结确定数 | | 1、2、3 | 1、2 | 狱政管理、刑罚执行 |
| ZB02-003-0011 | 刑罚执行 | 产出指标 | 质量指标 | 监狱罪犯申诉、控告、检举案件的处理率（%） | 反映监狱罪犯申诉、控告、检举案件的处理情况 | 《广东省监狱工作发展第十三个五年规划纲要》、《关于加强强制隔离戒毒所卫生防疫防止传染病在所内流行的通知》 | 实际处理的监狱罪犯申诉、控告、检举案件数/监狱罪犯申诉、控告、检举案件总数*指标分值 | 预算绩效目标申报数 | 评价考核现场采集数 | 年度工作总结确定数 | | 1、2、3 | 1、2 | 狱政管理、刑罚执行 |
| ZB02-003-0012 | 刑罚执行 | 效益指标 | 社会效益指标 | 行政复议申请应诉率（%） | 反映行政复议申请应诉情况 | 《广东省监狱工作发展第十三个五年规划纲要》、《关于加强强制隔离戒毒所卫生防疫防止传染病在所内流行的通知》 | （实际应诉的行政复议申请/行政复议申请总数）*指标分值 | 预算绩效目标申报数 | 评价考核现场采集数 | 年度工作总结确定数 | | 1、2、3 | 1、2 | 狱政管理、刑罚执行 |
| ZB02-003-0013 | 刑罚执行 | 效益指标 | 社会效益指标 | 监外执行合法率（%） | 反映监外执行情况 | 《广东省监狱工作发展第十三个五年规划纲要》、《关于加强强制隔离戒毒所卫生防疫防止传染病在所内流行的通知》 | 实际的监外执行人数大于合法的监外执行人数不得分；实际的监外执行人数等于合法的监外执行人数得满分； | 预算绩效目标申报数 | 评价考核现场采集数 | 年度工作总结确定数 | | 1、2、3 | 1、2 | 狱政管理、刑罚执行 |

广东省财政预算绩效指标库——公共安全类（狱政项目）指标数据表

| 编码 | 资金用途 | 指标名称 | | | 指标解释 | 指标出处 | 评分标准 | 指标取值 | | | | 指标适用 | | 关键词 |
|---------------|------|------|--------|------------------|------------------|--|---|-----------|-----------|-----------|---------|-------|-----|-----------|
| | | 一级指标 | 二级指标 | 三级指标 | | | | 标准值 | 实际值 | 历史值 | 其他地区参考值 | 层级 | 类型 | |
| ZB02-003-0014 | 教育改造 | 效益指标 | 社会效益指标 | 社会帮教率(%) | 反映社会帮教情况 | 《广东省监狱工作发展第十三个五年规划纲要》、《关于加强强制隔离戒毒所卫生防疫防止传染病在所内流行的通知》 | (实际开展社会帮教的罪犯人数/预期应开展社会帮教的罪犯人数)*指标分值 | 预算绩效目标申报数 | 评价考核现场采集数 | 年度工作总结确定数 | | 1、2、3 | 1、2 | 公共安全、教育改造 |
| ZB02-003-0015 | 教育改造 | 效益指标 | 社会效益指标 | 邪教类罪犯转化率(%) | 反映邪教类罪犯转化情况 | 《广东省监狱工作发展第十三个五年规划纲要》、《关于加强强制隔离戒毒所卫生防疫防止传染病在所内流行的通知》 | (实际转化的邪教类罪犯人数/预期应转化的邪教类罪犯人数)*指标分值 | 预算绩效目标申报数 | 评价考核现场采集数 | 年度工作总结确定数 | | 1、2、3 | 1、2 | 公共安全、教育改造 |
| ZB02-003-0016 | 教育改造 | 效益指标 | 社会效益指标 | 心理矫治覆盖率(%) | 反映心理矫治覆盖情况 | 《广东省监狱工作发展第十三个五年规划纲要》、《关于加强强制隔离戒毒所卫生防疫防止传染病在所内流行的通知》 | (实际进行心理矫治的罪犯人数/预期应进行心理矫治的罪犯人数)*指标分值 | 预算绩效目标申报数 | 评价考核现场采集数 | 年度工作总结确定数 | | 1、2、3 | 1、2 | 狱政管理、教育改造 |
| ZB02-003-0017 | 教育改造 | 效益指标 | 社会效益指标 | 刑罚执行与社区矫正衔接率(%) | 反映刑罚执行与社区矫正衔接情况 | 《广东省监狱工作发展第十三个五年规划纲要》、《关于加强强制隔离戒毒所卫生防疫防止传染病在所内流行的通知》 | (实际衔接的罪犯人数/预期应衔接的罪犯人数)*指标分值 | 预算绩效目标申报数 | 评价考核现场采集数 | 年度工作总结确定数 | | 1、2、3 | 1、2 | 狱政管理、教育改造 |
| ZB02-003-0018 | 教育改造 | 效益指标 | 社会效益指标 | 刑满释放人员安置帮教覆盖率(%) | 反映刑满释放人员安置帮教覆盖情况 | 《广东省监狱工作发展第十三个五年规划纲要》、《关于加强强制隔离戒毒所卫生防疫防止传染病在所内流行的通知》 | (当年度刑满释放人员实际安置帮教人数/当年度刑满释放人员总人数)*指标分值 | 预算绩效目标申报数 | 评价考核现场采集数 | 年度工作总结确定数 | | 1、2、3 | 1、2 | 狱政管理、教育改造 |
| ZB02-003-0019 | 教育改造 | 效益指标 | 社会效益指标 | 教育改造后再次犯罪下降率(%) | 反映教育改造后再次犯罪下降情况 | 《广东省监狱工作发展第十三个五年规划纲要》、《关于加强强制隔离戒毒所卫生防疫防止传染病在所内流行的通知》 | (上年度经教育改造后再次犯罪率-本年度经教育改造后再次犯罪率)/上年度经教育改造后再次犯罪率*指标分值 | 预算绩效目标申报数 | 评价考核现场采集数 | 年度工作总结确定数 | | 1、2、3 | 1、2 | 狱政管理、教育改造 |

广东省财政预算绩效指标库——公共安全类（狱政项目）指标数据表

| 编码 | 资金用途 | 指标名称 | | | 指标解释 | 指标出处 | 评分标准 | 指标取值 | | | | 指标适用 | | 关键词 |
|---------------|--------|------|------|--------------------|------------------|---|---|-----------|-----------|-----------|---------|-------|-----|-----------|
| | | 一级指标 | 二级指标 | 三级指标 | | | | 标准值 | 实际值 | 历史值 | 其他地区参考值 | 层级 | 类型 | |
| ZB02-003-0020 | 劳动改造 | 产出指标 | 数量指标 | 罪犯劳动报酬发放率（%） | 反映罪犯劳动报酬发放情况 | 《广东省监狱工作发展第十三个五年规划纲要》、《关于加强强制隔离戒毒所卫生防疫防止传染病在所内流行的通知》 | （罪犯劳动报酬实际发放人数/罪犯劳动报酬预期发放数）*指标分值 | 预算绩效目标申报数 | 评价考核现场采集数 | 年度工作总结确定数 | | 1、2、3 | 1、2 | 狱政管理、劳动改造 |
| ZB02-003-0021 | 劳动改造 | 产出指标 | 质量指标 | 罪犯劳动技能培训覆盖率（%） | 反映罪犯劳动技能培训覆盖情况 | 《广东省监狱工作发展第十三个五年规划纲要》、《关于加强强制隔离戒毒所卫生防疫防止传染病在所内流行的通知》 | （罪犯劳动技能培训实际人数/罪犯劳动技能培训预期人数）*指标分值 | 预算绩效目标申报数 | 评价考核现场采集数 | 年度工作总结确定数 | | 1、2、3 | 1、2 | 狱政管理、劳动改造 |
| ZB02-003-0022 | 生活卫生 | 产出指标 | 数量指标 | 监狱罪犯生活卫生设施设备完整率（%） | 反映监狱罪犯生活卫生设施设备情况 | 《广东省监狱工作发展第十三个五年规划纲要》、《关于加强强制隔离戒毒所卫生防疫防止传染病在所内流行的通知》 | （监狱罪犯生活卫生设施设备实际完整的数量/监狱罪犯生活卫生设施设备预期应完整的数量）*指标分值 | 预算绩效目标申报数 | 评价考核现场采集数 | 年度工作总结确定数 | | 1、2、3 | 1、2 | 狱政、生活卫生 |
| ZB02-003-0023 | 生活卫生 | 产出指标 | 质量指标 | 罪犯重大流行疾病发病率下降 | 反映罪犯重大流行疾病发病情况 | 《广东省监狱工作发展第十三个五年规划纲要》、《关于加强强制隔离戒毒所卫生防疫防止传染病在所内流行的通知》 | 下降的得满分；持平或上升的不得分 | 预算绩效目标申报数 | 评价考核现场采集数 | 年度工作总结确定数 | | 1、2、3 | 1、2 | 狱政、生活卫生 |
| ZB02-003-0024 | 强制隔离戒毒 | 产出指标 | 数量指标 | 艾滋病犯人隔离治疗率（%） | 反映艾滋病犯人隔离治疗情况 | 《广东省监狱工作发展第十三个五年规划纲要》、《艾滋病防治条例》、《监管场所艾滋病防治管理办法》、《关于加强病残吸毒人员收治工作的意见》、《关于加强强制隔离戒毒所艾滋病防治工作的通知》 | 实际数/计划数*指标分值 | 100% | 评价考核现场采集数 | 年度工作总结确定数 | | 1、2、3 | 1、2 | 公共安全、戒毒 |

广东省财政预算绩效指标库——公共安全类（狱政项目）指标数据表

| 编码 | 资金用途 | 指标名称 | | | 指标解释 | 指标出处 | 评分标准 | 指标取值 | | | | 指标适用 | | 关键词 |
|---------------|--------|------|------|------------------------------|--------------------------|--|-------------------------------|-----------|-----------|-----------|---------|-------|-----|-------|
| | | 一级指标 | 二级指标 | 三级指标 | | | | 标准值 | 实际值 | 历史值 | 其他地区参考值 | 层级 | 类型 | |
| ZB02-003-0025 | 强制隔离戒毒 | 产出指标 | 数量指标 | 开展强制隔离戒毒的监狱数(个) | 反映支持地方司法行政部门开展强制隔离戒毒工作情况 | 《广东省监狱工作发展第十三个五年规划纲要》、《艾滋病防治条例》、《监管场所艾滋病防治管理办法》、《关于加强病残吸毒人员收治工作的意见》、《关于加强强制隔离戒毒所艾滋病防治工作的通知》 | 达到标准值的得满分；未达标标准的，实际数/计划数*指标分值 | 预算绩效目标申报数 | 评价考核现场采集数 | 年度工作总结确定数 | | 1、2、3 | 1、2 | 狱政、戒毒 |
| ZB02-003-0026 | 强制隔离戒毒 | 产出指标 | 数量指标 | 开展特类人员强制隔离戒毒(艾滋病集中管理区)监狱数(个) | 反映特殊类别人员强制隔离戒毒场所情况 | 《广东省监狱工作发展第十三个五年规划纲要》、《艾滋病防治条例》、《监管场所艾滋病防治管理办法》、《关于加强病残吸毒人员收治工作的意见》、《关于加强强制隔离戒毒所艾滋病防治工作的通知》 | 达到标准值的得满分；未达标标准的，实际数/计划数*指标分值 | 预算绩效目标申报数 | 评价考核现场采集数 | 年度工作总结确定数 | | 1、2、3 | 1、2 | 狱政、戒毒 |
| ZB02-003-0027 | 强制隔离戒毒 | 产出指标 | 数量指标 | 收治艾滋病强制隔离戒毒人员数(人) | 反映收治艾滋病强制隔离戒毒人员情况 | 《广东省监狱工作发展第十三个五年规划纲要》、《艾滋病防治条例》、《监管场所艾滋病防治管理办法》、《关于加强病残吸毒人员收治工作的意见》、《关于加强强制隔离戒毒所艾滋病防治工作的通知》、 | 达到标准值的得满分；未达标标准的，实际数/计划数*指标分值 | 预算绩效目标申报数 | 评价考核现场采集数 | 年度工作总结确定数 | | 1、2、3 | 1、2 | 狱政、戒毒 |
| ZB02-003-0028 | 强制隔离戒毒 | 产出指标 | 数量指标 | 监狱戒毒所安全事故下降 | 反映监狱戒毒所安全事故发生情况 | 《广东省监狱工作发展第十三个五年规划纲要》、《艾滋病防治条例》、《监管场所艾滋病防治管理办法》、《关于加强病残吸毒人员收治工作的意见》、《关于加强强制隔离戒毒所艾滋病防治工作的通知》 | 下降得满分；上升的不得分 | 预算绩效目标申报数 | 评价考核现场采集数 | 年度工作总结确定数 | | 1、2、3 | 1 | 狱政、戒毒 |

指标数量说明：狱政项目涉及7个用途方向，其中狱政管理指标5个；狱内侦查指标4个；刑罚执行指标4个；教育改造指标6个；劳动改造指标2个；生活卫生指标2个；强制隔离戒毒指标5个。

广东省财政预算绩效指标库——公共安全类（法院项目）指标数据表

| 编码 | 资金用途 | 指标名称 | | | 指标解释 | 指标出处 | 评分标准 | 指标取值 | | | | 指标适用 | | 关键词 |
|---------------|------|------|------|-----------------|--|---------------------------------|---|-----------|-----------|-----------|---------|-------|----|-------|
| | | 一级指标 | 二级指标 | 三级指标 | | | | 标准值 | 实际值 | 历史值 | 其他地区参考值 | 层级 | 类型 | |
| ZB02-004-0001 | 案件执行 | 产出指标 | 数量指标 | 执行实际执结率(%) | 指在一定期间内某一单位（法院或办案人员）实际执结（执行完毕结案）案件数量与执行结案数量的比例 | 《2018年广东省高级人民法院工作报告》 | （被执行人自动履行执行完毕+人民法院强制执行完毕+达成执行和解并履行完毕）案件数/执行结案数*指标分值 | 预算绩效目标申报数 | 评价考核现场采集数 | 年度工作总结确定数 | | 1、2、3 | 1 | 法院、审案 |
| ZB02-004-0002 | 案件审理 | 产出指标 | 数量指标 | 网络直播案件庭审总数（万次） | 反映法院网络法治宣传推行情况 | 《2018年广东省高级人民法院工作报告》 | 等于或高于标准值：满分；低于标准：实际数/计划数*指标分值 | 预算绩效目标申报数 | 评价考核现场采集数 | 年均0.58万次 | | 1、2、3 | 1 | 法院、审案 |
| ZB02-004-0003 | 案件审理 | 产出指标 | 数量指标 | 人民陪审员参审案件总数（万件） | 反映法院人民陪审员制度改革情况 | 《2018年广东省高级人民法院工作报告》 | 等于或高于标准值：满分；低于标准：实际数/计划数*指标分值 | 预算绩效目标申报数 | 评价考核现场采集数 | 年均20.46万件 | | 1、2、3 | 1 | 法院、审案 |
| ZB02-004-0004 | 案件审理 | 产出指标 | 数量指标 | 当场登记立案率（%） | 反映法院立案登记制改革情况 | 《2018年广东省高级人民法院工作报告》 | 当场立案案件数/立案案件数*指标分值 | 预算绩效目标申报数 | 评价考核现场采集数 | 年均95%以上 | | 1、2、3 | 1 | 法院、审案 |
| ZB02-004-0005 | 案件审理 | 产出指标 | 数量指标 | 案件受理率（%） | 反映法院受理案件情况 | 《中华人民共和国法院组织法》（中华人民共和国主席令第五十九号） | 当年度实际受理案件数/当年度应受理案件数*指标分值 | 预算绩效目标申报数 | 评价考核现场采集数 | 年度工作总结确定数 | | 1、2、3 | 1 | 法院、审案 |
| ZB02-004-0006 | 案件审理 | 产出指标 | 数量指标 | 一审案件审结率（%） | 反映法院一审案件审结情况 | 《中华人民共和国法院组织法》（中华人民共和国主席令第五十九号） | 当年度实际审结案件数/当年度应审结案件数*指标分值 | 预算绩效目标申报数 | 评价考核现场采集数 | 年度工作总结确定数 | | 1、2、3 | 1 | 法院、审案 |
| ZB02-004-0007 | 案件审理 | 产出指标 | 数量指标 | 法官人均结案数（件/人） | 反映法院法官人均审结一审案件情况 | 《中华人民共和国法院组织法》（中华人民共和国主席令第五十九号） | 达到指标分值的得满分；未达指标分值的，当年度实际结案总数/当年度办案法官总人数*指标分值 | 预算绩效目标申报数 | 评价考核现场采集数 | 年度工作总结确定数 | | 1、2、3 | 1 | 法院、审案 |

广东省财政预算绩效指标库——公共安全类（法院项目）指标数据表

| 编码 | 资金用途 | 指标名称 | | | 指标解释 | 指标出处 | 评分标准 | 指标取值 | | | | 指标适用 | | 关键词 |
|---------------|------|------|--------|--------------|-----------------|---------------------------------|---|-----------|-----------|-----------|---------|-------|----|-------|
| | | 一级指标 | 二级指标 | 三级指标 | | | | 标准值 | 实际值 | 历史值 | 其他地区参考值 | 层级 | 类型 | |
| ZB02-004-0008 | 案件审理 | 产出指标 | 质量指标 | 发回重审案率（%） | 反映案件发回重审情况 | 《中华人民共和国法院组织法》（中华人民共和国主席令第五十九号） | $(1 - \text{当年度发回重审案件数} / \text{当年度所有一审案件数}) * \text{指标分值}$ | 预算绩效目标申报数 | 评价考核现场采集数 | 年度工作总结确定数 | | 1、2、3 | 1 | 法院、审案 |
| ZB02-004-0009 | 案件审理 | 产出指标 | 质量指标 | 二审改判率（%） | 反映案件二审改判情况 | 《中华人民共和国法院组织法》（中华人民共和国主席令第五十九号） | $(1 - \text{当年度二审改判案件数} / \text{当年度所有二审案件数}) * \text{指标分值}$ | 预算绩效目标申报数 | 评价考核现场采集数 | 年度工作总结确定数 | | 1、2、3 | 1 | 法院、审案 |
| ZB02-004-0010 | 案件审理 | 产出指标 | 质量指标 | 上诉率（%） | 反映案件审理后的上诉情况 | 《中华人民共和国法院组织法》（中华人民共和国主席令第五十九号） | 当年度上诉的案件数/当年度审判的案件总数*指标分值 | 预算绩效目标申报数 | 评价考核现场采集数 | 年度工作总结确定数 | | 1、2、3 | 1 | 法院、审案 |
| ZB02-004-0011 | 案件审理 | 效益指标 | 经济效益 | 执行标的额到位率（%） | 反映判决的标的金额执行到位情况 | 《中华人民共和国法院组织法》（中华人民共和国主席令第五十九号） | 当年度实际到位金额/当年度应到位金额*指标分值 | 预算绩效目标申报数 | 评价考核现场采集数 | 年度工作总结确定数 | | 1、2、3 | 1 | 法院、执行 |
| ZB02-004-0012 | 案件审理 | 效益指标 | 社会效益指标 | 信访转诉案件结案率（%） | 反映信访转诉案件办案情况 | 《中华人民共和国法院组织法》（中华人民共和国主席令第五十九号） | 当年度办结的转诉案件数/当年度所有转诉的案件数*指标分值 | 预算绩效目标申报数 | 评价考核现场采集数 | 年度工作总结确定数 | | 1、2、3 | 1 | 法院、审案 |
| ZB02-004-0013 | 案件审理 | 效益指标 | 社会效益指标 | 民事案件调解率（%） | 反映民事案件调解情况 | 《中华人民共和国法院组织法》（中华人民共和国主席令第五十九号） | 当年度调解的民事案件数/当年度民事案件总数*指标分值 | 预算绩效目标申报数 | 评价考核现场采集数 | 年度工作总结确定数 | | 1、2、3 | 1 | 法院、审案 |
| ZB02-004-0014 | 案件审理 | 效益指标 | 社会效益指标 | 民事案件撤诉率（%） | 反映民事案件调解情况 | 《中华人民共和国法院组织法》（中华人民共和国主席令第五十九号） | 当年度撤诉的民事案件数/当年度民事案件总数*指标分值 | 预算绩效目标申报数 | 评价考核现场采集数 | 年度工作总结确定数 | | 1、2、3 | 1 | 法院、审案 |

指标数量说明：法院项目涉及2个用途方向，其中案件执行指标1个、案件审理指标13个。

广东省财政预算绩效指标库——公共安全类（检察院项目）指标数据表

| 编码 | 资金用途 | 指标名称 | | | 指标解释 | 指标出处 | 评分标准 | 指标取值 | | | | 指标适用 | | 关键词 | |
|---------------|------|------|--------|-----------------|-----------------------------|------------------------------------|--|-----------|--------------|--------------|---------|------|-------|-----|-------|
| | | 一级指标 | 二级指标 | 三级指标 | | | | 标准值 | 实际值 | 历史值 | 其他地区参考值 | 层级 | 类型 | | |
| ZB02-005-0001 | 提起诉讼 | 产出指标 | 质量指标 | 提起公益诉讼率 | 反映公益诉讼情况 | 《2017年广东省人民检察院工作报告》 | 提起公益诉讼数/办理诉前程序数*指标分值（诉讼率达到标准得满分，未达标准按此公式算） | 预算绩效目标申报数 | 15%（2016年） | 年度工作总结确定数 | | | 1、2、3 | 1 | 检察、公诉 |
| ZB02-005-0002 | 提起诉讼 | 效益指标 | 社会效益指标 | 贪污贿赂犯罪数 | 反映国家机关工作人员贪污贿赂犯罪情况 | 《2016年广东省人民检察院工作报告》 | （标准值-国家机关工作人员贪污贿赂犯罪数）*指标分值（犯罪数超过标准得0分，否则按此公式算） | 预算绩效目标申报数 | 2549人（2015年） | 2681人（2014年） | | | 1、2、3 | 1 | 检查、公诉 |
| ZB02-005-0003 | 提起诉讼 | 效益指标 | 社会效益指标 | 国家机关工作人员渎职侵权犯罪数 | 反映国家机关工作人员渎职侵权犯罪情况 | 《2017年广东省人民检察院工作报告》 | （标准值-国家机关工作人员渎职侵权犯罪数）*指标分值（犯罪数超过标准得0分，否则按此公式算） | 预算绩效目标申报数 | 584人（2016年） | 649人（2015年） | | | 1、2、3 | 1 | 检察、公诉 |
| ZB02-005-0004 | 提起诉讼 | 产出指标 | 质量指标 | 危害食品药品安全职务犯罪率 | 反映危害食品药品安全的职务犯罪情况 | 《2017年广东省人民检察院工作报告》 | （1-食品药品领域职务犯罪数/危害食品药品安全犯罪数）*指标分值（犯罪率低于标准得满分，超过标准按此公式算） | 预算绩效目标申报数 | 25%（2016年） | 年度工作总结确定数 | | | 1、2、3 | 1 | 检察、公诉 |
| ZB02-005-0012 | 提起诉讼 | 产出指标 | 质量指标 | 抗诉率 | 反映检察院对法院错误的一审判决、裁定，依法提出抗诉情况 | 《中华人民共和国人民检察院组织法》（中华人民共和国主席令第五十九号） | （1-当年度提起抗诉案件数/当年度法院判决、裁定案件总数）*指标分值（超过标准得0分，否则按此公式算） | 预算绩效目标申报数 | 评价考核现场采集数 | 年度工作总结确定数 | | | 1、2、3 | 1 | 检察、公诉 |
| ZB02-005-0011 | 提起诉讼 | 产出指标 | 质量指标 | 公诉率 | 反映提起公诉情况 | 《中华人民共和国人民检察院组织法》（中华人民共和国主席令第五十九号） | 当年度提起公诉案件数/当年度案件总数*指标分值（达到标准得满分，否则按此公式算） | 预算绩效目标申报数 | 评价考核现场采集数 | 年度工作总结确定数 | | | 1、2、3 | 1 | 检察、公诉 |
| ZB02-005-0010 | 批准逮捕 | 产出指标 | 质量指标 | 错误批捕率 | 反映错误批捕情况 | 《中华人民共和国人民检察院组织法》（中华人民共和国主席令第五十九号） | （1-当年度错误批捕人数/当年度批捕总人数）*指标分值（超过标准得0分，未达标准按此公式算） | 预算绩效目标申报数 | 评价考核现场采集数 | 年度工作总结确定数 | | | 1、2、3 | 1 | 检察、批捕 |

广东省财政预算绩效指标库——公共安全类（检察院项目）指标数据表

| 编码 | 资金用途 | 指标名称 | | | 指标解释 | 指标出处 | 评分标准 | 指标取值 | | | | 指标适用 | | 关键词 |
|---------------|------|------|--------|---------------|--------------------------------------|------------------------------------|--|-----------|---------------|---------------|---------|-------|----|-------|
| | | 一级指标 | 二级指标 | 三级指标 | | | | 标准值 | 实际值 | 历史值 | 其他地区参考值 | 层级 | 类型 | |
| ZB02-005-0005 | 批准逮捕 | 产出指标 | 质量指标 | 严重刑事犯罪批捕数 | 反映严重刑事犯罪情况 | 《2017年广东省人民检察院工作报告》 | (标准值-严重暴力犯罪批捕数-毒品犯罪批捕数)*指标分值(犯罪人数超过标准得0分,否则按此公式算) | 预算绩效目标申报数 | 31361人(2016年) | 41387人(2015年) | | 1、2、3 | 1 | 检查、批捕 |
| ZB02-005-0008 | 立案侦查 | 产出指标 | 质量指标 | 危害食品药品安全犯罪立案率 | 反映危害食品药品安全犯罪的立案情况 | 《2017年广东省人民检察院工作报告》 | 公安机关立案件数/建议行政执法部门移送涉嫌犯罪案件件数*指标分值(达到标准得满分,否则按此公式算) | 预算绩效目标申报数 | 14%(2016年) | 年度工作总结确定数 | | 1、2、3 | 1 | 立案 |
| ZB02-005-0009 | 立案侦查 | 效益指标 | 社会效益指标 | 破坏环境资源犯罪立案率 | 反映破坏环境资源犯罪的立案情况 | 《2017年广东省人民检察院工作报告》 | 公安机关立案件数/建议行政执法部门移送涉嫌犯罪案件件数*指标分值(达到标准得满分,未达标按此公式算) | 预算绩效目标申报数 | 31%(2016年) | 35%(2015年) | | 1、2、3 | 1 | 立案 |
| ZB02-005-0006 | 涉法涉诉 | 效益指标 | 社会效益指标 | 信访赔偿率 | 反映信访群众得到国家赔偿的情况 | 《2017年广东省人民检察院工作报告》 | 决定给予国家赔偿件数/信访总件数*指标分值(达到标准得满分,否则按此公式算) | 预算绩效目标申报数 | 1.7%(2016年) | 1%(2015年) | | 1、2、3 | 1 | 信访 |
| ZB02-005-0007 | 涉法涉诉 | 产出指标 | 质量指标 | 涉法涉诉率 | 反映涉法涉诉的信访占比情况 | 《2017年广东省人民检察院工作报告》 | (1-涉法涉诉信访数/总信访数)(低于标准得满分,高于标准值按此公式算) | 预算绩效目标申报数 | 70%(2016年) | 55.6%(2015年) | | 1、2、3 | 1 | 信访 |
| ZB02-005-0013 | 依法监督 | 效益指标 | 社会效益指标 | 监督覆盖率 | 反映检察院对公安机关的立案、侦查工作以及法院的审判工作依法开展监督的情况 | 《中华人民共和国人民检察院组织法》(中华人民共和国主席令第五十九号) | 当年度实施监督的任务数/当年度总任务数*指标分值(达到标准得满分,否则按此公式算) | 预算绩效目标申报数 | 评价考核现场采集数 | 年度工作总结确定数 | | 1、2、3 | 1 | 检察、监督 |

指标数量说明：检察院项目涉及5个用途方向，其中提起诉讼指标6个；批准逮捕2个；立案侦查2个；涉法涉诉2个；依法监督1个。

广东省财政预算绩效指标库——文化旅游体育传媒类（旅游项目）指标数据表

| 编码 | 资金用途 | 指标名称 | | | 指标解释 | 指标出处 | 评分标准 | 指标取值 | | | | 指标适用 | | 关键词 |
|---------------|-------------|------|--------|-----------------|-----------------------|--|---------------------------------------|---------------------------|--------|-----------------|---------------|-------|-----|-------|
| | | 一级指标 | 二级指标 | 三级指标 | | | | 标准值 | 实际值 | 历史值 | 参考值 (其他省市) | 层级 | 类型 | |
| ZB03-001-0001 | 旅游产业发展及宣传营销 | 产出指标 | 数量指标 | 国内过夜旅游者人数增长率(%) | 反映进入我省的国内过夜旅游者的人数增长情况 | 广东省旅游局关于征求《广东省贯彻<“十三五”旅游业发展规划>实施方案(征求意见稿)》意见的函(粤旅函〔2017〕69号) | 达到或超过标准值得满分 未达到标准值: 实际增长率/标准值*指标分值 | 年均增速8.8%(2020年达5亿人次) | 中国旅游年鉴 | 2015年3.28亿人次 | | 1、2、3 | 1、2 | 旅游、产业 |
| ZB03-001-0002 | 旅游产业发展及宣传营销 | 产出指标 | 数量指标 | 入境过夜旅游人数增长率(%) | 反映进入我省的国外过夜旅游者的人数增长情况 | 广东省旅游局关于征求《广东省贯彻<“十三五”旅游业发展规划>实施方案(征求意见稿)》意见的函(粤旅函〔2017〕69号) | 达到或超过标准值得满分 未达到标准值: 实际增长率/标准值*指标分值 | 年均增速3.02%(2020年达4000万人次) | 中国旅游年鉴 | 2015年3446.94万人次 | | 1、2、3 | 1、2 | 旅游、产业 |
| ZB03-001-0003 | 旅游产业发展及宣传营销 | 产出指标 | 数量指标 | 口岸出境旅游人数增长率(%) | 反映经我省口岸出境的内地游客人数增长情况 | 广东省旅游局关于征求《广东省贯彻<“十三五”旅游业发展规划>实施方案(征求意见稿)》意见的函(粤旅函〔2017〕69号) | 达到或超过标准值得满分 未达到标准值: 实际增长率/标准值*指标分值 | 均增速3.07%(2020年达10000万人次年) | 中国旅游年鉴 | 2015年8594.83万人次 | | 1、2、3 | 1、2 | 旅游、产业 |
| ZB03-001-0004 | 旅游产业发展及宣传营销 | 产出指标 | 数量指标 | 旅游业综合贡献率(%) | 反映旅游业对国民经济发展贡献情况 | 广东省旅游局关于征求《广东省贯彻<“十三五”旅游业发展规划>实施方案(征求意见稿)》意见的函(粤旅函〔2017〕69号) | 达到或超过标准值得满分 未达到标准值: 实际贡献率/标准值*指标分值 | 13%(部门十三五规划中的提出的主要指标) | 中国旅游年鉴 | 年度工作总结确定数 | | 1、2、3 | 1、2 | 旅游、产业 |
| ZB03-001-0005 | 旅游产业发展及宣传营销 | 效益指标 | 经济效益指标 | 旅游业总收入年均增速(%) | 反映全年旅游业发展速度 | 广东省旅游局关于征求《广东省贯彻<“十三五”旅游业发展规划>实施方案(征求意见稿)》意见的函(粤旅函〔2017〕69号) | 达到或超过标准值得满分 未达到标准值: 实际增速/标准值*指标分值 | 9.1%(2020年旅游业总收入达16000亿元) | 中国旅游年鉴 | 2015年10365亿元 | | 1、2、3 | 1、2 | 旅游、产业 |
| ZB03-001-0006 | 旅游产业发展及宣传营销 | 效益指标 | 经济效益指标 | 旅游投资增长率(%) | 反映旅游投资规模扩大情况 | 广东省旅游局关于征求《广东省贯彻<“十三五”旅游业发展规划>实施方案(征求意见稿)》意见的函(粤旅函〔2017〕69号) | 达到或超过标准值得满分 未达到标准值: 实际增长率/标准值*指标分值 | 14.2%(2020年达2000亿元) | 中国旅游年鉴 | 2015年1030亿元 | | 1、2、3 | 1、2 | 旅游、产业 |

广东省财政预算绩效指标库——文化旅游体育传媒类（旅游项目）指标数据表

| 编码 | 资金用途 | 指标名称 | | | 指标解释 | 指标出处 | 评分标准 | 指标取值 | | | | 指标适用 | | 关键词 |
|---------------|-------------|------|------|--------------------|---------------------|--|-----------------------------------|-----------------------------|-----------|-----------|---------------|-------|-----|---------|
| | | 一级指标 | 二级指标 | 三级指标 | | | | 标准值 | 实际值 | 历史值 | 参考值 (其他省市) | 层级 | 类型 | |
| ZB03-001-0007 | 旅游产业发展及宣传营销 | 产出指标 | 数量指标 | 景区内部交通采用新能源汽车率(%) | 反映绿色旅游发展情况 | 广东省旅游局关于征求《广东省贯彻<“十三五”旅游业发展规划>实施方案(征求意见稿)》意见的函(粤旅函〔2017〕69号) | 达到或超过标准值得满分未达到标准值: 实际采用率/标准值*指标分值 | 到2020年,所有5A级景区采用,60%4A级景区采用 | 评价考核现场采集数 | 年度工作总结确定数 | | 1、2、3 | 1、2 | 旅游、景点建设 |
| ZB03-001-0008 | 旅游产业发展及宣传营销 | 产出指标 | 数量指标 | 4A级旅游景区建设完成率(%) | 反映高星级景区建设情况 | 广东省旅游局关于征求《广东省贯彻<“十三五”旅游业发展规划>实施方案(征求意见稿)》意见的函(粤旅函〔2017〕69号) | 达到或超过标准值得满分未达到标准值: 实际建成数/标准值*指标分值 | 到2020年,全省达到200个 | 评价考核现场采集数 | 年度工作总结确定数 | | 1、2、3 | 1、2 | 旅游、景点建设 |
| ZB03-001-0009 | 旅游产业发展及宣传营销 | 产出指标 | 数量指标 | 生态文明旅游区建设完成率(%) | 反映生态文明旅游发展情况 | 广东省旅游局关于征求《广东省贯彻<“十三五”旅游业发展规划>实施方案(征求意见稿)》意见的函(粤旅函〔2017〕69号) | 达到或超过标准值得满分未达到标准值: 实际建成数/标准值*指标分值 | 到2020年,创建15-20家 | 评价考核现场采集数 | 年度工作总结确定数 | | 1、2、3 | 1、2 | 旅游、景点建设 |
| ZB03-001-0010 | 旅游产业发展及宣传营销 | 产出指标 | 数量指标 | 区域合作项目完成率(%) | 反映旅游区域合作项目进展情况 | 《广东省旅游业发展“十三五”规划》(粤旅办〔2017〕17号)、印发《广东省旅游发展规划纲要(2011-2020年)》的通知(粤府〔2012〕74号)、关于印发《珠江三角洲地区旅游一体化规划(2014-2020年)》的通知(粤办函〔2014〕534号) | (已完成项目数/计划完成项目数)*指标分值 | 预算绩效目标申报数 | 评价考核现场采集数 | 年度工作总结确定数 | | 1、2、3 | 1、2 | 旅游、产业 |
| ZB03-001-0011 | 旅游产业发展及宣传营销 | 产出指标 | 数量指标 | 旅游区域合作项目客源人数达标率(%) | 反映旅游区域合作项目带来的客源达标情况 | 《广东省旅游业发展“十三五”规划》(粤旅办〔2017〕17号)、印发《广东省旅游发展规划纲要(2011-2020年)》的通知(粤府〔2012〕74号)、关于印发《珠江三角洲地区旅游一体化规划(2014-2020年)》的通知(粤办函〔2014〕534号) | (实际人数/计划人数)*指标分值 | 预算绩效目标申报数 | 评价考核现场采集数 | 年度工作总结确定数 | | 1、2、3 | 1、2 | 旅游、产业 |

广东省财政预算绩效指标库——文化旅游体育传媒类（旅游项目）指标数据表

| 编码 | 资金用途 | 指标名称 | | | 指标解释 | 指标出处 | 评分标准 | 指标取值 | | | | 指标适用 | | 关键词 |
|---------------|-------------|------|------|----------------|---|--|-----------------------------------|-----------|-----------|-----------|---------------|-------|-----|-------|
| | | 一级指标 | 二级指标 | 三级指标 | | | | 标准值 | 实际值 | 历史值 | 参考值 (其他省市) | 层级 | 类型 | |
| ZB03-001-0012 | 旅游产业发展及宣传营销 | 产出指标 | 数量指标 | 特色旅游节庆活动完成率(%) | 反应完成特色旅游节庆活动情况 | 《广东省旅游业发展“十三五”规划》(粤旅办〔2017〕17号)、印发《广东省旅游发展规划纲要(2011-2020年)》的通知(粤府〔2012〕74号)、关于印发《珠江三角洲地区旅游一体化规划(2014-2020年)》的通知(粤办函〔2014〕534号) | (实际完成节庆活动数/计划完成节庆活动数)*指标分值 | 预算绩效目标申报数 | 评价考核现场采集数 | 年度工作总结确定数 | | 1、2、3 | 1、2 | 旅游、产业 |
| ZB03-001-0013 | 旅游产业发展及宣传营销 | 产出指标 | 数量指标 | 入境游人数增长率(%) | 反映入境旅游游客人数增长情况 | 《广东省旅游业发展“十三五”规划》(粤旅办〔2017〕17号)、印发《广东省旅游发展规划纲要(2011-2020年)》的通知(粤府〔2012〕74号) | (本年度入境游人数-上年度入境游人数)/上年度入境游人数*指标分值 | 预算绩效目标申报数 | 评价考核现场采集数 | 年度工作总结确定数 | | 1、2、3 | 1、2 | 旅游、产业 |
| ZB03-001-0014 | 旅游产业发展及宣传营销 | 产出指标 | 数量指标 | 重大旅游项目建设完成率(%) | 反映重大旅游项目建设情况 | 《广东省旅游业发展“十三五”规划》(粤旅办〔2017〕17号)、印发《广东省旅游发展规划纲要(2011-2020年)》的通知(粤府〔2012〕74号) | (已建成部分/总体建设内容)*指标分值 | 预算绩效目标申报数 | 评价考核现场采集数 | 年度工作总结确定数 | | 1、2、3 | 1、2 | 旅游、产业 |
| ZB03-001-0015 | 旅游产业发展及宣传营销 | 产出指标 | 数量指标 | 新旅游业态扶持率(%) | 反映着力培育邮轮游艇、滨海旅游、自驾车旅居车营地、文化旅游、养生旅游、生态旅游等新业态发展情况 | 《广东省旅游业发展“十三五”规划》(粤旅办〔2017〕17号)、印发《广东省旅游发展规划纲要(2011-2020年)》的通知(粤府〔2012〕74号) | (已扶持数/计划扶持数)*指标分值 | 预算绩效目标申报数 | 评价考核现场采集数 | 年度工作总结确定数 | | 1、2、3 | 1、2 | 旅游、产业 |
| ZB03-001-0016 | 旅游产业发展及宣传营销 | 产出指标 | 质量指标 | 旅游标识规范率(%) | 反映旅游设施与服务符号完整情况 | 《广东省旅游业发展“十三五”规划》(粤旅办〔2017〕17号)、印发《广东省旅游发展规划纲要(2011-2020年)》的通知(粤府〔2012〕74号) | 实际完整规范标识数/应完整规范的标识数*指标分值 | 预算绩效目标申报数 | 评价考核现场采集数 | 年度工作总结确定数 | | 1、2、3 | 1、2 | 旅游、产业 |
| ZB03-001-0017 | 旅游产业发展及宣传营销 | 产出指标 | 质量指标 | 游客服务中心设置率(%) | 反映旅游城市、城镇和景区(点)建设游客服务中心或接待站点情况 | 《广东省旅游业发展“十三五”规划》(粤旅办〔2017〕17号)、印发《广东省旅游发展规划纲要(2011-2020年)》的通知(粤府〔2012〕74号) | (实际设置的游客服务中心数/计划设置的游客服务中心数)*指标分值 | 预算绩效目标申报数 | 评价考核现场采集数 | 年度工作总结确定数 | | 1、2、3 | 1、2 | 旅游、产业 |

广东省财政预算绩效指标库——文化旅游体育传媒类（旅游项目）指标数据表

| 编码 | 资金用途 | 指标名称 | | | 指标解释 | 指标出处 | 评分标准 | 指标取值 | | | | 指标适用 | | 关键词 |
|---------------|-------------|------|--------|------------------|---------------------------|--|-----------------------------|-----------|-----------|-----------|---------------|-------|-----|-------|
| | | 一级指标 | 二级指标 | 三级指标 | | | | 标准值 | 实际值 | 历史值 | 参考值 (其他省市) | 层级 | 类型 | |
| ZB03-001-0018 | 旅游产业发展及宣传营销 | 产出指标 | 质量指标 | 旅游官网点击量增加 | 反映境外宣传促销、国内宣传促销、省内宣传促销的效果 | 《广东省旅游业发展“十三五”规划》（粤旅办〔2017〕17号）、印发《广东省旅游发展规划纲要（2011-2020年）》的通知（粤府〔2012〕74号） | 增加的得满分；减少的不得分 | 预算绩效目标申报数 | 评价考核现场采集数 | 年度工作总结确定数 | | 1、2、3 | 1、2 | 旅游、产业 |
| ZB03-001-0019 | 旅游产业发展及宣传营销 | 产出指标 | 质量指标 | 旅游app下载量增加 | 反映境外宣传促销、国内宣传促销、省内宣传促销的效果 | 《广东省旅游业发展“十三五”规划》（粤旅办〔2017〕17号）、印发《广东省旅游发展规划纲要（2011-2020年）》的通知（粤府〔2012〕74号） | 增加的得满分；减少的不得分 | 预算绩效目标申报数 | 评价考核现场采集数 | 年度工作总结确定数 | | 1、2、3 | 1、2 | 旅游、产业 |
| ZB03-001-0020 | 旅游产业发展及宣传营销 | 产出指标 | 质量指标 | 官方微信关注度增加 | 反映境外宣传促销、国内宣传促销、省内宣传促销的效果 | 《广东省旅游业发展“十三五”规划》（粤旅办〔2017〕17号）、印发《广东省旅游发展规划纲要（2011-2020年）》的通知（粤府〔2012〕74号） | 增加的得满分；减少的不得分 | 预算绩效目标申报数 | 评价考核现场采集数 | 年度工作总结确定数 | | 1、2、3 | 1、2 | 旅游、产业 |
| ZB03-001-0021 | 旅游产业发展及宣传营销 | 产出指标 | 质量指标 | 官方微博阅读量增加 | 反映境外宣传促销、国内宣传促销、省内宣传促销的效果 | 《广东省旅游业发展“十三五”规划》（粤旅办〔2017〕17号）、印发《广东省旅游发展规划纲要（2011-2020年）》的通知（粤府〔2012〕74号）、关于印发《珠江三角洲地区旅游一体化规划（2014-2020年）》的通知（粤办函〔2014〕534号） | 增加的得满分；减少的不得分 | 预算绩效目标申报数 | 评价考核现场采集数 | 年度工作总结确定数 | | 1、2、3 | 1、2 | 旅游、产业 |
| ZB03-001-0022 | 旅游产业发展及宣传营销 | 效益指标 | 经济效益指标 | 国外旅游展销会成交额增长率（%） | 反映国外旅游展销会成交金额较往年同比增加情况 | 《广东省旅游业发展“十三五”规划》（粤旅办〔2017〕17号）、印发《广东省旅游发展规划纲要（2011-2020年）》的通知（粤府〔2012〕74号）、关于印发《珠江三角洲地区旅游一体化规划（2014-2020年）》的通知（粤办函〔2014〕534号） | （本年度成交额-上年度成交额）/上年度成交额*指标分值 | 预算绩效目标申报数 | 评价考核现场采集数 | 年度工作总结确定数 | | 1、2、3 | 1、2 | 旅游、产业 |

广东省财政预算绩效指标库——文化旅游体育传媒类（旅游项目）指标数据表

| 编码 | 资金用途 | 指标名称 | | | 指标解释 | 指标出处 | 评分标准 | 指标取值 | | | | 指标适用 | | 关键词 |
|---------------|-------------|------|--------|------------------|--|--|-----------------------------|-----------|-----------|-----------|---------------|-------|-----|---------|
| | | 一级指标 | 二级指标 | 三级指标 | | | | 标准值 | 实际值 | 历史值 | 参考值 (其他省市) | 层级 | 类型 | |
| ZB03-001-0023 | 旅游产业发展及宣传营销 | 效益指标 | 经济效益指标 | 国内旅游展销会成交额增长率(%) | 反映国内旅游展销会成交金额较往年同比增加情况 | 《广东省旅游业发展“十三五”规划》(粤旅办〔2017〕17号)、印发《广东省旅游发展规划纲要(2011-2020年)》的通知(粤府〔2012〕74号)、关于印发《珠江三角洲地区旅游一体化规划(2014-2020年)》的通知(粤办函〔2014〕534号) | (本年度成交额-上年度成交额)/上年度成交额*指标分值 | 预算绩效目标申报数 | 评价考核现场采集数 | 年度工作总结确定数 | | 1、2、3 | 1、2 | 旅游、产业 |
| ZB03-001-0024 | 旅游产业发展及宣传营销 | 效益指标 | 经济效益指标 | 特色旅游节庆活动收入达标率(%) | 反应特色旅游节庆活动收入达标情况 | 《广东省旅游业发展“十三五”规划》(粤旅办〔2017〕17号)、印发《广东省旅游发展规划纲要(2011-2020年)》的通知(粤府〔2012〕74号)、关于印发《珠江三角洲地区旅游一体化规划(2014-2020年)》的通知(粤办函〔2014〕534号) | (实际收入数/计划收入数)*指标分值 | 预算绩效目标申报数 | 评价考核现场采集数 | 年度工作总结确定数 | | 1、2、3 | 1、2 | 旅游、产业 |
| ZB03-001-0025 | 旅游产业发展及宣传营销 | 效益指标 | 经济效益指标 | 旅游区域合作项目收入达标率(%) | 反映旅游区域合作项目带来的收入达标情况 | 《广东省旅游业发展“十三五”规划》(粤旅办〔2017〕17号)、印发《广东省旅游发展规划纲要(2011-2020年)》的通知(粤府〔2012〕74号)、关于印发《珠江三角洲地区旅游一体化规划(2014-2020年)》的通知(粤办函〔2014〕534号) | (实际收入/计划收入)*指标分值 | 预算绩效目标申报数 | 评价考核现场采集数 | 年度工作总结确定数 | | 1、2、3 | 1、2 | 旅游、产业 |
| ZB03-001-0026 | 旅游产业发展及宣传营销 | 效益指标 | 社会效益指标 | 游客投诉率下降 | 反映国内外游客的投诉率较往年同比减少情况 | 《广东省旅游业发展“十三五”规划》(粤旅办〔2017〕17号)、印发《广东省旅游发展规划纲要(2011-2020年)》的通知(粤府〔2012〕74号)、关于印发《珠江三角洲地区旅游一体化规划(2014-2020年)》的通知(粤办函〔2014〕534号) | 与往年相比,本年度下降的得满分,上升的不得分 | 预算绩效目标申报数 | 评价考核现场采集数 | 年度工作总结确定数 | | 1、2、3 | 1、2 | 旅游、产业 |
| ZB03-001-0027 | 旅游产业发展及宣传营销 | 效益指标 | 社会效益指标 | 旅游景点被投诉率下降 | 反映国内外游客对广东旅游景点的收费、安保、卫生、秩序等管理问题的投诉率较往年同比减少情况 | 《广东省旅游业发展“十三五”规划》(粤旅办〔2017〕17号)、印发《广东省旅游发展规划纲要(2011-2020年)》的通知(粤府〔2012〕74号)、关于印发《珠江三角洲地区旅游一体化规划(2014-2020年)》的通知(粤办函〔2014〕534号) | 与往年相比,本年度下降的得满分,上升的不得分 | 预算绩效目标申报数 | 评价考核现场采集数 | 年度工作总结确定数 | | 1、2、3 | 1、2 | 旅游、宣传营销 |

广东省财政预算绩效指标库——文化旅游体育传媒类（旅游项目）指标数据表

| 编码 | 资金用途 | 指标名称 | | | 指标解释 | 指标出处 | 评分标准 | 指标取值 | | | | 指标适用 | | 关键词 |
|---------------|-------------|------|--------|-----------------|---------------------------------|--|-----------------------------|-----------|-----------|-----------|---------------|-------|-----|---------|
| | | 一级指标 | 二级指标 | 三级指标 | | | | 标准值 | 实际值 | 历史值 | 参考值 (其他省市) | 层级 | 类型 | |
| ZB03-001-0028 | 旅游产业发展及宣传营销 | 效益指标 | 社会效益指标 | 旅游交通运输服务投诉率下降 | 反映国内外游客对广东旅游交通运输服务的投诉率较往年同比减少情况 | 《广东省旅游业发展“十三五”规划》（粤旅办〔2017〕17号）、印发《广东省旅游发展规划纲要（2011-2020年）》的通知（粤府〔2012〕74号）、关于印发《珠江三角洲地区旅游一体化规划（2014-2020年）》的通知（粤办函〔2014〕534号） | 与往年相比，本年度下降的得满分，上升的不得分 | 预算绩效目标申报数 | 评价考核现场采集数 | 年度工作总结确定数 | | 1、2、3 | 1、2 | 旅游、宣传营销 |
| ZB03-001-0029 | 旅游产业发展及宣传营销 | 效益指标 | 社会效益指标 | 旅游购物点被投诉率下降 | 反映国内外游客对广东旅游购物点的投诉率较往年同比减少情况 | 《广东省旅游业发展“十三五”规划》（粤旅办〔2017〕17号）、印发《广东省旅游发展规划纲要（2011-2020年）》的通知（粤府〔2012〕74号）、关于印发《珠江三角洲地区旅游一体化规划（2014-2020年）》的通知（粤办函〔2014〕534号） | 与往年相比，本年度下降的得满分，上升的不得分 | 预算绩效目标申报数 | 评价考核现场采集数 | 年度工作总结确定数 | | 1、2、3 | 1、2 | 旅游、宣传营销 |
| ZB03-001-0030 | 旅游产业发展及宣传营销 | 效益指标 | 社会效益指标 | 导游被投诉率下降 | 反映国内外游客对广东导游的投诉率较往年同比减少情况 | 《广东省旅游业发展“十三五”规划》（粤旅办〔2017〕17号）、印发《广东省旅游发展规划纲要（2011-2020年）》的通知（粤府〔2012〕74号）、关于印发《珠江三角洲地区旅游一体化规划（2014-2020年）》的通知（粤办函〔2014〕534号） | 与往年相比，本年度下降的得满分，上升的不得分 | 预算绩效目标申报数 | 评价考核现场采集数 | 年度工作总结确定数 | | 1、2、3 | 1、2 | 旅游、宣传营销 |
| ZB03-001-0031 | 旅游产业发展及宣传营销 | 效益指标 | 社会效益指标 | 旅游餐饮店被投诉率下降 | 反映国内外游客对广东旅游餐饮店的投诉率较往年同比减少情况 | 《广东省旅游业发展“十三五”规划》（粤旅办〔2017〕17号）、印发《广东省旅游发展规划纲要（2011-2020年）》的通知（粤府〔2012〕74号）、关于印发《珠江三角洲地区旅游一体化规划（2014-2020年）》的通知（粤办函〔2014〕534号） | 与往年相比，本年度下降的得满分，上升的不得分 | 预算绩效目标申报数 | 评价考核现场采集数 | 年度工作总结确定数 | | 1、2、3 | 1、2 | 旅游、宣传营销 |
| ZB03-001-0032 | 旅游产业发展及宣传营销 | 效益指标 | 社会效益指标 | 旅游宾馆酒店被投诉下降率（%） | 反映国内外游客对广东旅游宾馆酒店的投诉率较往年同比减少情况 | 《广东省旅游业发展“十三五”规划》（粤旅办〔2017〕17号）、印发《广东省旅游发展规划纲要（2011-2020年）》的通知（粤府〔2012〕74号）、关于印发《珠江三角洲地区旅游一体化规划（2014-2020年）》的通知（粤办函〔2014〕534号） | （上年度投诉量-本年度投诉量）/本年度投诉量*指标分值 | 预算绩效目标申报数 | 评价考核现场采集数 | 年度工作总结确定数 | | 1、2、3 | 1、2 | 旅游、宣传营销 |

广东省财政预算绩效指标库——文化旅游体育传媒类（旅游项目）指标数据表

| 编码 | 资金用途 | 指标名称 | | | 指标解释 | 指标出处 | 评分标准 | 指标取值 | | | | 指标适用 | | 关键词 |
|---------------|-------------|------|---------|-------------------|-------------------|---|-----------------------------------|-----------|-----------|-----------|---------------|-------|-----|---------|
| | | 一级指标 | 二级指标 | 三级指标 | | | | 标准值 | 实际值 | 历史值 | 参考值 (其他省市) | 层级 | 类型 | |
| ZB03-001-0033 | 旅游产业发展及宣传营销 | 效益指标 | 社会效益指标 | 旅游投诉查处率(%) | 反映管理部门查处旅游投诉数量情况 | 印发《广东省旅游发展规划纲要(2011-2020年)》的通知(粤府〔2012〕74号) | (实际查处的投诉量/投诉总量)*指标分值 | 预算绩效目标申报数 | 评价考核现场采集数 | 年度工作总结确定数 | | 1、2、3 | 1、2 | 旅游、产业 |
| ZB03-001-0034 | 旅游产业发展及宣传营销 | 效益指标 | 可持续发展指标 | 旅游规划完成率(%) | 反映旅游规划制定情况 | 《旅游规划通则》(GB/T18971-2003) | (实际完成规划数/计划完成规划数)*指标分值 | 预算绩效目标申报数 | 评价考核现场采集数 | 年度工作总结确定数 | | 1、2、3 | 1、2 | 旅游、产业 |
| ZB03-001-0035 | 旅游产业发展及宣传营销 | 效益指标 | 可持续发展指标 | 旅游科研成果采用率(%) | 反应旅游科研课题成果应用情况 | 广东省旅游业发展“十三五”规划(粤旅办〔2017〕17号) | (实际采纳的成果数/总的成果数)*指标分值 | 预算绩效目标申报数 | 评价考核现场采集数 | 年度工作总结确定数 | | 1、2、3 | 1、2 | 旅游、产业 |
| ZB03-001-0036 | 高端旅游项目发展经费 | 产出指标 | 数量指标 | 优质旅游项目扶持率(%) | 反映扶持引导优质旅游项目建设情况 | 印发《广东省旅游发展规划纲要(2011-2020年)》的通知(粤府〔2012〕74号) | (实际扶持的优质旅游项目数/计划扶持的优质旅游项目数)*指标分值 | 预算绩效目标申报数 | 评价考核现场采集数 | 年度工作总结确定数 | | 1、2、3 | 1、2 | 旅游、高端旅游 |
| ZB03-001-0037 | 高端旅游项目发展经费 | 产出指标 | 质量指标 | 国家星级景区增长率(%) | 反映国家星级景区数量情况 | 《旅游景区质量等级的划分与评定》(修订)(GB/T17775-2003) | 达到标准值的得满分;低于标准值的,实际增长率/计划增长率*指标分值 | 预算绩效目标申报数 | 评价考核现场采集数 | 年度工作总结确定数 | | 1、2、3 | 1、2 | 旅游、高端旅游 |
| ZB03-001-0038 | 高端旅游项目发展经费 | 效益指标 | 经济效益指标 | 粤东西北地区旅游收入年增长率(%) | 反映粤东西北地区旅游收入年增长情况 | 广东省旅游业发展“十三五”规划(粤旅办〔2017〕39号) | 达到标准值的得满分;低于标准值的,实际增长率/计划增长率*指标分值 | 预算绩效目标申报数 | 评价考核现场采集数 | 年度工作总结确定数 | | 1、2、3 | 1、2 | 旅游、高端旅游 |

广东省财政预算绩效指标库——文化旅游体育传媒类（旅游项目）指标数据表

| 编码 | 资金用途 | 指标名称 | | | 指标解释 | 指标出处 | 评分标准 | 指标取值 | | | | 指标适用 | | 关键词 |
|---------------|------------|------|--------|------------------|---------------------------|--|----------------------------------|--------------|-----------|-----------|---------------|-------|-----|---------|
| | | 一级指标 | 二级指标 | 三级指标 | | | | 标准值 | 实际值 | 历史值 | 参考值 (其他省市) | 层级 | 类型 | |
| ZB03-001-0039 | 高端旅游项目发展经费 | 效益指标 | 经济效益指标 | 拉动社会投资达标率(%) | 反映拉动社会投资数目情况 | 广东省旅游业发展“十三五”规划(粤旅办〔2017〕39号) | (实际拉动的社会投资数/计划拉动的社会投资数)*指标分值 | 预算绩效目标申报数 | 评价考核现场采集数 | 年度工作总结确定数 | | 1、2、3 | 1、2 | 旅游、高端旅游 |
| ZB03-001-0040 | 高端旅游项目发展经费 | 效益指标 | 社会效益指标 | 游乐园(场)安全事故率(%) | 反映游乐园/场发生安全事故情况 | 《游乐园(场)安全和服务质量》(GB/T 16767-1997) | 年度无安全事故满分;发生一宗或以上安全事故不得分 | 预算绩效目标申报数 | 评价考核现场采集数 | 年度工作总结确定数 | | 1、2、3 | 1、2 | 旅游、高端旅游 |
| ZB03-001-0041 | 高端旅游项目发展经费 | 效益指标 | 社会效益指标 | 旅游品牌知名度上升 | 反映推广旅游品牌情况 | 广东省旅游业发展“十三五”规划(粤旅办〔2017〕17号) | 知名度上升的得满分;下降的不得分 | 预算绩效目标申报数 | 评价考核现场采集数 | 年度工作总结确定数 | | 1、2、3 | 1、2 | 旅游、高端旅游 |
| ZB03-001-0042 | 旅游扶贫 | 产出指标 | 数量指标 | 新建和改扩建旅游厕所建成率(%) | 反映完善贫困地区乡村旅游基础设施及厕所革命进展情况 | 广东省旅游局关于征求《广东省贯彻<“十三五”旅游业发展规划>实施方案(征求意见稿)》意见的函(粤旅函〔2017〕69号) | 达到或超过标准值得满分未达到标准值:实际建成数/标准值*指标分值 | 十三五期间达到5000座 | 评价考核现场采集数 | 年度工作总结确定数 | | 1、2、3 | 1、2 | 旅游、高端旅游 |
| ZB03-001-0043 | 旅游扶贫 | 产出指标 | 数量指标 | 贫困村旅游资源普查完成率(%) | 反映贫困村旅游资源普查情况 | 《广东省旅游局关于我省旅游行业精准扶贫精准脱贫三年攻坚的实施方案》 | 实际完成普查村数/计划普查的村数*指标分值 | 预算绩效目标申报数 | 评价考核现场采集数 | 年度工作总结确定数 | | 1、2、3 | 1、2 | 旅游、扶贫 |
| ZB03-001-0044 | 旅游扶贫 | 产出指标 | 数量指标 | 精准扶贫点项目完成率(%) | 反映省直部门精准扶贫点项目情况 | 《广东省旅游局关于我省旅游行业精准扶贫精准脱贫三年攻坚的实施方案》 | (实际完成部分/总体部分)*指标分值 | 预算绩效目标申报数 | 评价考核现场采集数 | 年度工作总结确定数 | | 1、2、3 | 1、2 | 旅游、扶贫 |

广东省财政预算绩效指标库——文化旅游体育传媒类（旅游项目）指标数据表

| 编码 | 资金用途 | 指标名称 | | | 指标解释 | 指标出处 | 评分标准 | 指标取值 | | | | 指标适用 | | 关键词 |
|---------------|------|------|------|--------------|-------------------|-----------------------------------|--------------------------------------|-----------|-----------|-----------|---------------|-------|-----|-------|
| | | 一级指标 | 二级指标 | 三级指标 | | | | 标准值 | 实际值 | 历史值 | 参考值 (其他省市) | 层级 | 类型 | |
| ZB03-001-0045 | 旅游扶贫 | 产出指标 | 数量指标 | 家庭旅馆扶持率(%) | 反映扶持家庭旅馆建设情况 | 《广东省旅游局关于我省旅游行业精准扶贫精准脱贫三年攻坚的实施方案》 | (实际扶持的旅馆数/计划扶持的旅馆数)*指标分值 | 预算绩效目标申报数 | 评价考核现场采集数 | 年度工作总结确定数 | | 1、2、3 | 1、2 | 旅游、扶贫 |
| ZB03-001-0046 | 旅游扶贫 | 产出指标 | 数量指标 | 青年旅馆扶持率(%) | 反映扶持青年旅馆建设情况 | 《广东省旅游局关于我省旅游行业精准扶贫精准脱贫三年攻坚的实施方案》 | (实际扶持的旅馆数/计划扶持的旅馆数)*指标分值 | 预算绩效目标申报数 | 评价考核现场采集数 | 年度工作总结确定数 | | 1、2、3 | 1、2 | 旅游、扶贫 |
| ZB03-001-0047 | 旅游扶贫 | 产出指标 | 数量指标 | 乡土餐馆扶持率(%) | 反映扶持乡土餐馆建设情况 | 《广东省旅游局关于我省旅游行业精准扶贫精准脱贫三年攻坚的实施方案》 | (实际扶持的乡土餐馆数/计划扶持的乡土餐馆数)*指标分值 | 预算绩效目标申报数 | 评价考核现场采集数 | 年度工作总结确定数 | | 1、2、3 | 1、2 | 旅游、扶贫 |
| ZB03-001-0048 | 旅游扶贫 | 产出指标 | 数量指标 | 特色旅游商品扶持率(%) | 反映扶持发展特色旅游商品情况 | 《广东省旅游局关于我省旅游行业精准扶贫精准脱贫三年攻坚的实施方案》 | (实际扶持的特色旅游商品数/计划扶持的特色旅游商品数)*指标分值 | 预算绩效目标申报数 | 评价考核现场采集数 | 年度工作总结确定数 | | 1、2、3 | 1、2 | 旅游、扶贫 |
| ZB03-001-0049 | 旅游扶贫 | 产出指标 | 数量指标 | 旅游扶贫广告达标率(%) | 反映旅游扶贫的广告情况 | 《广东省旅游局关于我省旅游行业精准扶贫精准脱贫三年攻坚的实施方案》 | (实际制作播出的旅游扶贫广告数/计划制作播出的旅游扶贫广告数)*指标分值 | 预算绩效目标申报数 | 评价考核现场采集数 | 年度工作总结确定数 | | 1、2、3 | 1、2 | 旅游、扶贫 |
| ZB03-001-0050 | 旅游扶贫 | 产出指标 | 质量指标 | 旅游人员培训完成率(%) | 反映山区旅游管理和服务人员培训情况 | 《广东省旅游局关于我省旅游行业精准扶贫精准脱贫三年攻坚的实施方案》 | (实际培训完成人数/计划培训完成人数)*指标分值 | 预算绩效目标申报数 | 评价考核现场采集数 | 年度工作总结确定数 | | 1、2、3 | 1、2 | 旅游、扶贫 |

广东省财政预算绩效指标库——文化旅游体育传媒类（旅游项目）指标数据表

| 编码 | 资金用途 | 指标名称 | | | 指标解释 | 指标出处 | 评分标准 | 指标取值 | | | | 指标适用 | | 关键词 |
|---------------|------|------|---------|-----------------|---------------|-----------------------------------|-------------------------------|-------------------------|-----------|-----------|---------------|-------|-----|-------|
| | | 一级指标 | 二级指标 | 三级指标 | | | | 标准值 | 实际值 | 历史值 | 参考值 (其他省市) | 层级 | 类型 | |
| ZB03-001-0051 | 旅游扶贫 | 效益指标 | 经济效益指标 | 旅游业就业人数达(个) | 反映当地旅游业就业情况 | 《广东省旅游局关于我省旅游行业精准扶贫精准脱贫三年攻坚的实施方案》 | 达到标准值的得满分；未达标准值的，实际数/计划数*指标分值 | 117个旅游扶贫重点村提供约5万个直接就业机会 | 评价考核现场采集数 | 年度工作总结确定数 | | 1、2、3 | 1、2 | 旅游、扶贫 |
| ZB03-001-0052 | 旅游扶贫 | 效益指标 | 经济效益指标 | 旅游收入增长率(%) | 反映扶贫村旅游收入增长情况 | 《广东省旅游局关于我省旅游行业精准扶贫精准脱贫三年攻坚的实施方案》 | 达到标准值的得满分；未达标准值的，实际数/计划数*指标分值 | 旅游增收10亿元。 | 评价考核现场采集数 | 年度工作总结确定数 | | 1、2、3 | 1、2 | 旅游、扶贫 |
| ZB03-001-0053 | 旅游扶贫 | 效益指标 | 经济效益指标 | 扶贫村旅游年收入达标率(%) | 反映旅游扶贫村经济收入情况 | 《广东省旅游局关于我省旅游行业精准扶贫精准脱贫三年攻坚的实施方案》 | 实际达标村数/所有扶贫村数*指标分值 | 旅游扶贫重点村集体年收入达到8万元以上 | 评价考核现场采集数 | 年度工作总结确定数 | | 1、2、3 | 1、2 | 旅游、扶贫 |
| ZB03-001-0054 | 旅游扶贫 | 效益指标 | 经济效益指标 | 旅游扶贫示范点建成率(%) | 反映旅游扶贫示范点建设情况 | 《广东省旅游局关于我省旅游行业精准扶贫精准脱贫三年攻坚的实施方案》 | 实际建成数/计划建成数*指标分值 | 旅游扶贫示范点30个 | 评价考核现场采集数 | 年度工作总结确定数 | | 1、2、3 | 1、2 | 旅游、扶贫 |
| ZB03-001-0055 | 旅游扶贫 | 效益指标 | 可持续发展指标 | A级景区建成率 | 反映A级景区建设情况 | 《广东省旅游局关于我省旅游行业精准扶贫精准脱贫三年攻坚的实施方案》 | (实际建成数/计划建成数)*指标分值 | 建成A级景区20家 | 评价考核现场采集数 | 年度工作总结确定数 | | 1、2、3 | 1、2 | 旅游、扶贫 |
| ZB03-001-0056 | 旅游扶贫 | 效益指标 | 可持续发展指标 | 旅游扶贫重点村开发完成率(%) | 反映乡村旅游开发情况 | 《广东省旅游局关于我省旅游行业精准扶贫精准脱贫三年攻坚的实施方案》 | (实际开发的村落数/计划开发的村落数)*指标分值 | 完成117个旅游扶贫重点村“八小工程” | 评价考核现场采集数 | 年度工作总结确定数 | | 1、2、3 | 1、2 | 旅游、扶贫 |

广东省财政预算绩效指标库——文化旅游体育传媒类（旅游项目）指标数据表

| 编码 | 资金用途 | 指标名称 | | | 指标解释 | 指标出处 | 评分标准 | 指标取值 | | | | 指标适用 | | 关键词 |
|---------------|----------|------|--------|----------------------|-------------------|---|----------------------------------|-----------|-----------|-----------|---------------|-------|-----|---------|
| | | 一级指标 | 二级指标 | 三级指标 | | | | 标准值 | 实际值 | 历史值 | 参考值 (其他省市) | 层级 | 类型 | |
| ZB03-001-0057 | 省级旅游景点建设 | 产出指标 | 质量指标 | 重点省级旅游景点项目扶持率(%) | 反映扶持的重点旅游景点项目数量情况 | 《广东省滨海旅游发展规划(2011-2020年)》(粤府〔2012〕75号) | (实际扶持的重点旅游景点数/计划扶持的重点旅游景点数)*指标分值 | 制定预算时的计划数 | 评价考核现场采集数 | 年度工作总结确定数 | | 1、2、3 | 1、2 | 旅游、景点建设 |
| ZB03-001-0058 | 省级旅游景点建设 | 产出指标 | 质量指标 | 在建或建成的重点省级旅游景点建成率(%) | 反映在建或建成的景点数量情况 | 《广东省滨海旅游发展规划(2011-2020年)》(粤府〔2012〕75号)、《风景名胜区规范标准》(GB 50298-1999) | (实际建成的重点旅游景点数/计划建成的重点旅游景点数)*指标分值 | 制定预算时的计划数 | 评价考核现场采集数 | 年度工作总结确定数 | | 1、2、3 | 1、2 | 旅游、景点建设 |
| ZB03-001-0059 | 省级旅游景点建设 | 效益指标 | 经济效益指标 | 重点旅游景点收入增长率(%) | 反映旅游景点创造的收入情况 | 广东省滨海旅游发展规划(2011-2020年)》(粤府〔2012〕75号)、《风景名胜区规范标准》(GB 50298-1999) | (建设后收入-建设前收入)/建设前收入*指标分值 | 制定预算时的计划数 | 评价考核现场采集数 | 年度工作总结确定数 | | 1、2、3 | 1、2 | 旅游、景点建设 |
| ZB03-001-0060 | 省级旅游景点建设 | 效益指标 | 经济效益指标 | 重点旅游景点参观游览人数达标率(%) | 反映参观人次情况 | 广东省滨海旅游发展规划(2011-2020年)》(粤府〔2012〕75号)、《风景名胜区规范标准》(GB 50298-1999) | 实际观游览人数/计划参观游览人数*指标分值 | 制定预算时的计划数 | 评价考核现场采集数 | 年度工作总结确定数 | | 1、2、3 | 1、2 | 旅游、景点建设 |

指标数量说明：旅游项目资金涉及4个用途方向，其中旅游产业发展及宣传营销经费指标35个、高端旅游项目发展经费指标6个、旅游扶贫指标15个、省级旅游景点建设指标4个。

广东省财政预算绩效指标库——文化旅游体育传媒类（体育项目）指标数据表

| 编码 | 资金用途 | 指标名称 | | | 指标解释 | 指标出处 | 评分标准 | 指标取值 | | | | 指标适用 | | 关键词 |
|---------------|--------|------|------|------------------|---------------|------------------|----------------------------------|---------------------------|-----------|-----------|---------------|-------|-----|---------|
| | | 一级指标 | 二级指标 | 三级指标 | | | | 标准值 | 实际值 | 历史值 | 参考值 (其他省市) | 层级 | 类型 | |
| ZB03-002-0001 | 体育场馆运营 | 产出指标 | 数量指标 | 全年举办体育赛事活动数（次） | 反映全年举办体育类活动情况 | 《国家体育总局场馆运营管理办法》 | 超过或达到标准值得满分，未达标准值：（实际数/计划数）*指标分值 | 预算绩效目标申报数 | 评价考核现场采集数 | 年度工作总结确定数 | | 1、2、3 | 1、2 | 体育、场馆运营 |
| ZB03-002-0002 | 体育场馆运营 | 产出指标 | 数量指标 | 全年提供运动训练场时长数（小时） | 反映提供运动训练时间情况 | 《国家体育总局场馆运营管理办法》 | 超过或达到标准值得满分，未达标准值：（实际数/计划数）*指标分值 | 预算绩效目标申报数 | 评价考核现场采集数 | 年度工作总结确定数 | | 1、2、3 | 1、2 | 体育、场馆运营 |
| ZB03-002-0003 | 体育场馆运营 | 产出指标 | 数量指标 | 全年接待运动训练人数（人） | 反映接待运动训练情况 | 《国家体育总局场馆运营管理办法》 | 超过或达到标准值得满分，未达标准值：（实际数/计划数）*指标分值 | 预算绩效目标申报数 | 评价考核现场采集数 | 年度工作总结确定数 | | 1、2、3 | 1、2 | 体育、场馆运营 |
| ZB03-002-0004 | 体育场馆运营 | 产出指标 | 数量指标 | 全年举办其他商业活动数（次） | 反映举办其他商业活动情况 | 《国家体育总局场馆运营管理办法》 | 超过或达到标准值得满分，未达标准值：（实际数/计划数）*指标分值 | 年度非体育类活动次数不得超过年度总活动次数的40% | 评价考核现场采集数 | 年度工作总结确定数 | | 1、2、3 | 1、2 | 体育、场馆运营 |
| ZB03-002-0005 | 体育场馆运营 | 产出指标 | 数量指标 | 全年举办群众体育活动数（次） | 反映举办群众体育活动情况 | 《国家体育总局场馆运营管理办法》 | 超过或达到标准值得满分，未达标准值：（实际数/计划数）*指标分值 | 预算绩效目标申报数 | 评价考核现场采集数 | 年度工作总结确定数 | | 1、2、3 | 1、2 | 体育、场馆运营 |
| ZB03-002-0006 | 体育场馆运营 | 产出指标 | 质量指标 | 体育设施质量达标率（%） | 反应体育设施质量情况 | 《国家体育总局场馆运营管理办法》 | 实际达标的设施数/所有设施数*指标分值 | 预算绩效目标申报数 | 评价考核现场采集数 | 100%。 | | 1、2、3 | 1、2 | 体育、场馆运营 |
| ZB03-002-0007 | 体育场馆运营 | 产出指标 | 质量指标 | 体育设施完好率（%） | 反映场馆设施完好情况 | 《国家体育总局场馆运营管理办法》 | 完好的体育设施数/全部设施数*指标分值 | 预算绩效目标申报数 | 评价考核现场采集数 | 100%。 | | 1、2、3 | 1、2 | 体育、场馆运营 |

广东省财政预算绩效指标库——文化旅游体育传媒类（体育项目）指标数据表

| 编码 | 资金用途 | 指标名称 | | | 指标解释 | 指标出处 | 评分标准 | 指标取值 | | | | 指标适用 | | 关键词 |
|---------------|--------|------|--------|---------------------|-------------------------|---|--------------------------------|-----------------|-----------|-----------|---------------|-------|-----|---------|
| | | 一级指标 | 二级指标 | 三级指标 | | | | 标准值 | 实际值 | 历史值 | 参考值 (其他省市) | 层级 | 类型 | |
| ZB03-002-0008 | 体育场馆运营 | 产出指标 | 质量指标 | 体育设施利用率(%) | 反应体育设施利用情况 | 《国家体育总局场馆运营管理办法》 | 实际利用的设施数/所有设施数*指标分值 | 预算绩效目标申报数 | 评价考核现场采集数 | 100%。 | | 1、2、3 | 1、2 | 体育、场馆运营 |
| ZB03-002-0009 | 体育场馆运营 | 产出指标 | 质量指标 | 消防检查合格率(%) | 反应体育场馆消防检查情况 | 《公共场所消防管理规定》 | 实际合格次数/全部检查次数*指标分值 | 100% | 评价考核现场采集数 | 100%。 | | 1、2、3 | 1、2 | 体育、场馆运营 |
| ZB03-002-0010 | 体育场馆运营 | 产出指标 | 质量指标 | 安全生产检查合格率(%) | 反应体育场馆安全检查情况 | 《广东省安全生产条例》 | 实际合格次数/全部检查次数*指标分值 | 100% | 评价考核现场采集数 | 100%。 | | 1、2、3 | 1、2 | 体育、场馆运营 |
| ZB03-002-0011 | 体育场馆运营 | 产出指标 | 质量指标 | 突发事件应急演练数(次) | 反应体育场馆制定应急预案,开展应急处置演练情况 | 《广东省安全生产条例》 | 实际演练次数/计划演练次数*指标分值 | 100% | 评价考核现场采集数 | 100%。 | | 1、2、3 | 1、2 | 体育、场馆运营 |
| ZB03-002-0012 | 体育场馆运营 | 效益指标 | 社会效益指标 | 公共体育场馆免费开放时长达标率(%) | 反映公共体育场馆落实免费开放情况 | 《关于推进广东省公共体育场馆免费低收费开放的通知》(粤体群〔2015〕18号) | 达到标准值,得满分 未达标值:实际数/计划数*指标分值 | 预算绩效目标申报数 | 评价考核现场采集数 | 年度工作总结确定数 | | 1、2、3 | 1、2 | 体育、群众体育 |
| ZB03-002-0013 | 体育场馆运营 | 效益指标 | 社会效益指标 | 公共体育场馆低收费开放时长达标率(%) | 反映公共体育场馆落实低收费开放情况 | 《关于推进广东省公共体育场馆免费低收费开放的通知》(粤体群〔2015〕18号) | 达到标准值,得满分 未达标值:实际数/计划数*指标分值 | 预算绩效目标申报数 | 评价考核现场采集数 | 年度工作总结确定数 | | 1、2、3 | 1、2 | 体育、群众体育 |
| ZB03-002-0014 | 体育场馆运营 | 效益指标 | 经济效益指标 | 体育场馆使用率(%) | 反映体育场馆使用情况 | 《国家体育总局场馆运营管理办法》 | 体育场馆实际开放天数/计划开放天数*指标分值 | 全年开放时间一般不少于330天 | 评价考核现场采集数 | 年度工作总结确定数 | | 1、2、3 | 1、2 | 体育、场馆运营 |

广东省财政预算绩效指标库——文化旅游体育传媒类（体育项目）指标数据表

| 编码 | 资金用途 | 指标名称 | | | 指标解释 | 指标出处 | 评分标准 | 指标取值 | | | | 指标适用 | | 关键词 |
|---------------|---------------|------|--------|--------------------|-------------------------------|---|---------------------------------|---------------|-----------|-----------|-----------------------|-------|-----|---------|
| | | 一级指标 | 二级指标 | 三级指标 | | | | 标准值 | 实际值 | 历史值 | 参考值 (其他省市) | 层级 | 类型 | |
| ZB03-002-0015 | 体育场馆运营 | 效益指标 | 经济效益指标 | 体育场馆租金收入达标率(%) | 反映场馆各项收入情况 | 《国家体育总局场馆运营管理办法》 | 实际收入额/计划收入额*指标分值 | 预算绩效目标申报数 | 评价考核现场采集数 | 年度工作总结确定数 | | 1、2、3 | 1、2 | 体育、场馆运营 |
| ZB03-002-0016 | 体育场馆运营 | 效益指标 | 经济效益指标 | 场馆水电支出控制率(%) | 反映体育场馆水电支出情况 | 《国家体育总局场馆运营管理办法》 | 实际支出/计划支出*指标分值 | 预算绩效目标申报数 | 评价考核现场采集数 | 年度工作总结确定数 | | 1、2、3 | 1、2 | 体育、场馆运营 |
| ZB03-002-0017 | 运动员退役补偿 | 产出指标 | 数量指标 | 自主择业运动员一次性补偿发放率(%) | 反映自主择业运动员一次性补偿情况 | 关于印发《自主择业退役运动员经济补偿办法》的通知(国人部发〔2003〕18号) | 实际发放数/计划应发放数*指标分值 | 省运动员人事保障中心预算数 | 评价考核现场采集数 | 年度工作总结确定数 | | 1、2、3 | 1、2 | 体育、运动员 |
| ZB03-002-0018 | 运动员退役补偿 | 产出指标 | 数量指标 | 退役运动员职业辅导次数达标率(%) | 反映提供职业辅导和技能培训情况 | 关于印发《自主择业退役运动员经济补偿办法》的通知(国人部发〔2003〕18号) | 实际辅导次数/计划辅导次数*指标分值 | 省运动员人事保障中心预算数 | 评价考核现场采集数 | 年度工作总结确定数 | | 1、2、3 | 1、2 | 体育、运动员 |
| ZB03-002-0019 | 运动员退役补偿 | 产出指标 | 数量指标 | 退役运动员技能培训时长达标率(%) | 反映提供职业辅导和技能培训耗时情况 | 关于印发《自主择业退役运动员经济补偿办法》的通知(国人部发〔2003〕18号) | 实际培训时长/计划培训时长*指标分值 | 不少于3个月 | 评价考核现场采集数 | 年度工作总结确定数 | 浙江省优秀运动员职业转换过渡期管理实施办法 | 1、2、3 | 1、2 | 体育、运动员 |
| ZB03-002-0020 | 体育彩票公益金竞技体育部分 | 效益指标 | 社会效益指标 | 运动员转岗落实率(%) | 反映落实运动员转岗就业情况 | 关于印发《自主择业退役运动员经济补偿办法》的通知(国人部发〔2003〕18号) | 实际落实人数/计划落实人数*指标分值 | 预算绩效目标申报数 | 评价考核现场采集数 | 年度工作总结确定数 | | 1、2、3 | 1、2 | 体育、竞技体育 |
| ZB03-002-0021 | 运动员退役补偿 | 效益指标 | 社会效益指标 | 退役运动员安置率(%) | 实际安置(转出)运动员人数占每年需要安置的运动员人数的比率 | 关于印发《自主择业退役运动员经济补偿办法》的通知(国人部发〔2003〕18号) | 实际安置(转出)运动员人数/每年需要安置的运动员人数*指标分值 | 省运动员人事保障中心预算数 | 评价考核现场采集数 | 年度工作总结确定数 | | 1、2、3 | 1、2 | 体育、运动员 |

广东省财政预算绩效指标库——文化旅游体育传媒类（体育项目）指标数据表

| 编码 | 资金用途 | 指标名称 | | | 指标解释 | 指标出处 | 评分标准 | 指标取值 | | | | 指标适用 | | 关键词 |
|---------------|---------------|------|--------|----------------------|----------------------|---|----------------------------------|-----------|-----------|-------------------------|-----------------------|-------|-----|---------|
| | | 一级指标 | 二级指标 | 三级指标 | | | | 标准值 | 实际值 | 历史值 | 参考值 (其他省市) | 层级 | 类型 | |
| ZB03-002-0022 | 体育彩票公益金竞技体育部分 | 效益指标 | 社会效益指标 | 创业就业运动员扶持率(%) | 反映扶持创、就业运动员情况 | 关于印发《广东省省级体育彩票公益基金管理办法》的通知 | 实际扶持数/计划扶持数*指标分值 | 预算绩效目标申报数 | 评价考核现场采集数 | 年度工作总结确定数 | | 1、2、3 | 1、2 | 体育、竞技体育 |
| ZB03-002-0023 | 运动员退役补偿 | 效益指标 | 社会效益指标 | 运动员自主择业率(%) | 反映鼓励运动员自主择业情况 | 关于印发《自主择业退役运动员经济补偿办法》的通知（国人部发〔2003〕18号） | 实际自主择业退役运动员数/总退役运动员数*指标分值 | 85%以上 | 评价考核现场采集数 | 年度工作总结确定数 | 浙江省优秀运动员职业转换过渡期管理实施办法 | 1、2、3 | 1、2 | 体育、运动员 |
| ZB03-002-0024 | 备战重大体育赛事 | 产出指标 | 数量指标 | 获全运会金牌数(枚) | 反映获得全运会金牌情况 | 《广东体育发展“十三五”规划》 | 超过或达到标准值得满分，未达标准值按一定比例扣分 | 预算绩效目标申报数 | 评价考核现场采集数 | 第十三届全运会获得63枚金牌。 | | 1、2、3 | 1、2 | 体育、赛事 |
| ZB03-002-0025 | 备战重大体育赛事 | 产出指标 | 数量指标 | 入围奥运会、亚运会、全运会运动员数(人) | 反映入围国内外各项大型赛事运动员人数情况 | 《广东体育发展“十三五”规划》 | 超过或达到标准值得满分，未达标准值：(实际数/计划数)*指标分值 | 预算绩效目标申报数 | 评价考核现场采集数 | 年度工作总结确定数 | | 1、2、3 | 1、2 | 体育、赛事 |
| ZB03-002-0026 | 备战重大体育赛事 | 产出指标 | 数量指标 | 获奥运会金牌数(枚) | 反映获得奥运会金牌情况 | 《广东体育发展“十三五”规划》 | 超过或达到标准值得满分，未达标准值：(实际数/计划数)*指标分值 | 预算绩效目标申报数 | 评价考核现场采集数 | 2016年参加第31届里约奥运会获得5枚金牌。 | | 1、2、3 | 1、2 | 体育、赛事 |
| ZB03-002-0027 | 备战重大体育赛事 | 产出指标 | 数量指标 | 获亚运会金牌数(枚) | 反映获得亚运会金牌情况 | 《广东体育发展“十三五”规划》 | 超过或达到标准值得满分，未达标准值：(实际数/计划数)*指标分值 | 预算绩效目标申报数 | 评价考核现场采集数 | 2016年参加第31届里约奥运会获得5枚金牌。 | | 1、2、3 | 1、2 | 体育、赛事 |
| ZB03-002-0028 | 备战重大体育赛事 | 产出指标 | 数量指标 | 获全运会金牌数(枚) | 反映获得全运会金牌情况 | 《广东体育发展“十三五”规划》 | 超过或达到标准值得满分，未达标准值：(实际数/计划数)*指标分值 | 预算绩效目标申报数 | 评价考核现场采集数 | 2016年参加第31届里约奥运会获得5枚金牌。 | | 1、2、3 | 1、2 | 体育、赛事 |

广东省财政预算绩效指标库——文化旅游体育传媒类（体育项目）指标数据表

| 编码 | 资金用途 | 指标名称 | | | 指标解释 | 指标出处 | 评分标准 | 指标取值 | | | | 指标适用 | | 关键词 | |
|---------------|---------------|------|--------|----------------------|--------------------------|---|---------------------------------------|--------------------------|-----------|-----------------------|---------------|------|-------|-----|---------|
| | | 一级指标 | 二级指标 | 三级指标 | | | | 标准值 | 实际值 | 历史值 | 参考值 (其他省市) | 层级 | 类型 | | |
| ZB03-002-0029 | 备战重大体育赛事 | 产出指标 | 数量指标 | 引进高水平体育人才数(人) | 反映引进高水平运动员、教练员、科医人员情况 | 《广东体育发展“十三五”规划》 | 超过或达到标准值得满分，未达标准值：(实际数/计划数)*指标分值 | 预算绩效目标申报数 | 评价考核现场采集数 | 年度工作总结确定数 | | | 1、2、3 | 1、2 | 体育、赛事 |
| ZB03-002-0030 | 体育彩票公益金群众体育部分 | 效益指标 | 社会效益指标 | 公共体育设施开放率(%) | 反映公共体育设施开放情况 | 《广东省全民健身实施计划(2016-2020年)》(粤府〔2016〕119号) | 达到标准值，得满分 未达标准值：实际建成数/计划建成数*指标分值 | 92%以上 (2019-2020年) | 评价考核现场采集数 | 90%以上 (2016-2018年) | | | 1、2、3 | 1、2 | 体育、群众体育 |
| ZB03-002-0031 | 体育彩票公益金群众体育部分 | 效益指标 | 社会效益指标 | 公办学校体育场地设施向社会开放比例(%) | 反映具备开放条件的公办学校体育设施向社会开放情况 | 《广东省全民健身实施计划(2016-2020年)》(粤府〔2016〕119号) | 达到标准值，得满分 未达标准值：实际建成数/计划建成数*指标分值 | 65%以上 (2019-2020年) | 评价考核现场采集数 | 60%以上 (2016-2018年) | | | | | |
| ZB03-002-0032 | 体育彩票公益金群众体育部分 | 产出指标 | 质量指标 | 新建居住区和社区体育设施覆盖率(%) | 反映新建居住区和社区体育设施覆盖情况 | 《广东省全民健身实施计划(2016-2020年)》(粤府〔2016〕119号) | 达到标准值，得满分 未达标准值：实际建成数/计划建成数*指标分值 | 达到100% | 评价考核现场采集数 | 年度工作总结确定数 | | | | | |
| ZB03-002-0033 | 体育彩票公益金群众体育部分 | 产出指标 | 质量指标 | 全省人均体育场地面积达标 | 反映居民人均体育场地面积增长情况是否达到预期值 | 《广东体育发展“十三五”规划》、《广东省全民健身实施计划(2016-2020年)》 | 达到标准值，得满分 未达标准值：实际人均面积/计划人均面积*指标分值 | 2.5平方米以上 (2019-2020年) | 评价考核现场采集数 | 2.2平方米以上 (十二五期间) | | | 1、2、3 | 1、2 | 体育、群众体育 |
| ZB03-002-0034 | 体育彩票公益金群众体育部分 | 产出指标 | 数量指标 | 新建社区体育公园目标完成率(%) | 反映社区体育公园建设情况 | 《全民健身条例》、《全民健身实施计划(2016-2020年)》、《广东省全民健身实施计划(2016-2020年)》、广东体育发展“十三五”规划 | 达到标准值，得满分 未达标准值：实际建成数/计划建成数*指标分值 | 预算绩效目标申报数 | 评价考核现场采集数 | 367个(十二五期间) | | | 1、2、3 | 1、2 | 体育、群众体育 |
| ZB03-002-0035 | 体育彩票公益金群众体育部分 | 效益指标 | 数量指标 | 各类群众性体育活动与赛事参与人数达标 | 反映各类群众性体育活动与赛事参与人数情况 | 《广东省全民健身实施计划(2016-2020年)》、《广东体育发展“十三五”规划》 | 达到标准值，得满分； 未达标准值：实际数/计划数*指标分值 | 预算绩效目标申报数 | 评价考核现场采集数 | 4000万人次 (十二五期间) | | | 1、2、3 | 1、2 | 体育、群众体育 |

广东省财政预算绩效指标库——文化旅游体育传媒类（体育项目）指标数据表

| 编码 | 资金用途 | 指标名称 | | | 指标解释 | 指标出处 | 评分标准 | 指标取值 | | | | 指标适用 | | 关键词 |
|---------------|---------------|------|------|----------------------|---|---|-----------------------------------|----------------------|-----------|-----------------------|---------------|-------|-----|---------|
| | | 一级指标 | 二级指标 | 三级指标 | | | | 标准值 | 实际值 | 历史值 | 参考值 (其他省市) | 层级 | 类型 | |
| ZB03-002-0036 | 体育彩票公益金群众体育部分 | 产出指标 | 数量指标 | 各级各类群众性体育活动与竞赛举办率(%) | 反映举办大型全民健身活动、品牌活动和省级各单项群众体育赛事情况 | 《广东省全民健身实施计划(2016-2020年)》、《广东体育发展“十三五”规划》 | 达到标准值，得满分；未达标标准值：实际举办数/计划举办数*指标分值 | 预算绩效目标申报数 | 评价考核现场采集数 | 5000多项次(十二五期间) | | 1、2、3 | 1、2 | 体育、群众体育 |
| ZB03-002-0037 | 体育彩票公益金群众体育部分 | 产出指标 | 数量指标 | 每万人拥有的社会体育组织数(个) | 反映社会体育组织发展情况 | 《广东省全民健身实施计划(2016-2020年)》 | 达到标准值，得满分；未达标标准值：实际举办数/计划举办数*指标分值 | 2019-2020年，每万人0.5个以上 | 评价考核现场采集数 | 2016-2018年，每万人0.38个以上 | | 1、2、3 | 1、2 | 体育、群众体育 |
| ZB03-002-0038 | 体育彩票公益金群众体育部分 | 产出指标 | 数量指标 | 每万人拥有的社会体育指导员数(名) | 反映每万人拥有的获得社会体育指导员技术等级证书的人数情况 | 《广东省全民健身实施计划(2016-2020年)》 | 达到标准值，得满分；未达标标准值：实际数/计划数*指标分值 | 2019-2020年，每万人30名以上 | 评价考核现场采集数 | 2016-2018年，每万人26名以上 | | 1、2、3 | 1、2 | 体育、群众体育 |
| ZB03-002-0039 | 体育彩票公益金群众体育部分 | 产出指标 | 数量指标 | 服务站聘请社会体育指导员志愿者数(名) | 反映服务站聘请社会体育指导员志愿者协助开展日常工作 | 《广东省社会体育指导员服务站评估资助办法》 | 达到标准值，得满分；未达标标准值：实际举办数/计划举办数*指标分值 | 预算绩效目标申报数 | 评价考核现场采集数 | 3名以上 | | | | |
| ZB03-002-0040 | 体育彩票公益金群众体育部分 | 产出指标 | 数量指标 | 服务站建立的服务队人数(名) | 反映服务站建立1支由社会体育指导员、体育教师、优秀运动员等参与的全民健身志愿服务队情况 | 《广东省社会体育指导员服务站评估资助办法》 | 达到标准值，得满分；未达标标准值：实际举办数/计划举办数*指标分值 | 预算绩效目标申报数 | 评价考核现场采集数 | 5人以上 | | | | |
| ZB03-002-0041 | 体育彩票公益金群众体育部分 | 产出指标 | 数量指标 | 志愿服务队开展活动数(次) | 反映每年组织志愿服务队进社区、农村、单位、学校开展全民健身志愿服务活动情况 | 《广东省社会体育指导员服务站评估资助办法》 | 达到标准值，得满分；未达标标准值：实际举办数/计划举办数*指标分值 | 预算绩效目标申报数 | 评价考核现场采集数 | 2次以上 | | | | |
| ZB03-002-0042 | 体育彩票公益金群众体育部分 | 产出指标 | 数量指标 | 服务站上传活动信息数(名) | 反映服务站每年上传辖区指导员活动信息至“广东省群众体育网”情况 | 《广东省社会体育指导员服务站评估资助办法》 | 达到标准值，得满分；未达标标准值：实际举办数/计划举办数*指标分值 | 预算绩效目标申报数 | 评价考核现场采集数 | 4条以上 | | | | |

广东省财政预算绩效指标库——文化旅游体育传媒类（体育项目）指标数据表

| 编码 | 资金用途 | 指标名称 | | | 指标解释 | 指标出处 | 评分标准 | 指标取值 | | | | 指标适用 | | 关键词 | |
|---------------|---------------|------|------|-------------------|---|-----------------------|----------------------------------|-----------|-----------|-------|---------------|------|----|-----|--|
| | | 一级指标 | 二级指标 | 三级指标 | | | | 标准值 | 实际值 | 历史值 | 参考值 (其他省市) | 层级 | 类型 | | |
| ZB03-002-0043 | 体育彩票公益金群众体育部分 | 产出指标 | 数量指标 | 服务站参与互动数（次） | 反映每年有关“广东省社会体育指导员协会公众号”并参与互动情况 | 体育彩票公益金群众体育部分 | 产出指标 | 数量指标 | 评价考核现场采集数 | 10次以上 | | | | | |
| ZB03-002-0044 | 体育彩票公益金群众体育部分 | 产出指标 | 数量指标 | 建立服务指导点数（个） | 反映建立服务指导点情况（以1个广场或1个公园或1个社区为点） | 体育彩票公益金群众体育部分 | 产出指标 | 数量指标 | 评价考核现场采集数 | 3个以上 | | | | | |
| ZB03-002-0045 | 体育彩票公益金群众体育部分 | 产出指标 | 数量指标 | 服务站点指示牌数（个） | 反映服务站点服务信息完整情况（有指导项目、指导员人员、指导等级、指导时间、项目联系电话、受理投诉电话） | 体育彩票公益金群众体育部分 | 产出指标 | 数量指标 | 评价考核现场采集数 | 1个 | | | | | |
| ZB03-002-0046 | 体育彩票公益金群众体育部分 | 产出指标 | 数量指标 | 每个服务指导点负责人数（名） | 反映服务指导点的负责人情况 | 《广东省社会体育指导员服务站评估资助办法》 | 达到标准值，得满分；未达标准值：实际举办数/计划举办数*指标分值 | 预算绩效目标申报数 | 评价考核现场采集数 | 1名负责人 | | | | | |
| ZB03-002-0047 | 体育彩票公益金群众体育部分 | 产出指标 | 数量指标 | 每个服务指导点公益岗位数（名） | 反映每个服务指导点公益岗位设置情况 | 《广东省社会体育指导员服务站评估资助办法》 | 达到标准值，得满分；未达标准值：实际举办数/计划举办数*指标分值 | 预算绩效目标申报数 | 评价考核现场采集数 | 2个以上 | | | | | |
| ZB03-002-0048 | 体育彩票公益金群众体育部分 | 产出指标 | 数量指标 | 服务指导点的健身团队数（支） | 反映每个服务指导点（片区）的健身团队情况 | 《广东省社会体育指导员服务站评估资助办法》 | 达到标准值，得满分；未达标准值：实际举办数/计划举办数*指标分值 | 预算绩效目标申报数 | 评价考核现场采集数 | 2支以上 | | | | | |
| ZB03-002-0049 | 体育彩票公益金群众体育部分 | 产出指标 | 数量指标 | 每个健身团队体育指导员骨干数（名） | 反映每支健身团队至拥有的社会体育指导员骨干数情况 | 《广东省社会体育指导员服务站评估资助办法》 | 达到标准值，得满分；未达标准值：实际举办数/计划举办数*指标分值 | 预算绩效目标申报数 | 评价考核现场采集数 | 1名 | | | | | |

广东省财政预算绩效指标库——文化旅游体育传媒类（体育项目）指标数据表

| 编码 | 资金用途 | 指标名称 | | | 指标解释 | 指标出处 | 评分标准 | 指标取值 | | | | 指标适用 | | 关键词 | |
|---------------|---------------|------|------|-----------------------------|--|---|----------------------------------|-----------|-----------|-----------------------|---------------|------|---------|-----|--|
| | | 一级指标 | 二级指标 | 三级指标 | | | | 标准值 | 实际值 | 历史值 | 参考值 (其他省市) | 层级 | 类型 | | |
| ZB03-002-0050 | 体彩彩票公益金群众体育部分 | 产出指标 | 数量指标 | 年均组织开展比赛活动数（次） | 反映服务站每年组织开展冠名社会体育指导员XX项目的比赛活动情况（每次参加人数达150人以上） | 《广东省社会体育指导员服务站评估资助办法》 | 达到标准值，得满分；未达标准值：实际举办数/计划举办数*指标分值 | 预算绩效目标申报数 | 评价考核现场采集数 | 1次以上 | | | | | |
| ZB03-002-0051 | 体彩彩票公益金群众体育部分 | 产出指标 | 数量指标 | 日常开展活动数（次） | 反映每个服务指导点日常组织开展活动情况（每次活动应不少于50人次） | 《广东省社会体育指导员服务站评估资助办法》 | 达到标准值，得满分；未达标准值：实际举办数/计划举办数*指标分值 | 预算绩效目标申报数 | 评价考核现场采集数 | 每天 | | | | | |
| ZB03-002-0052 | 体彩彩票公益金群众体育部分 | 产出指标 | 数量指标 | 年均社会体育指导员培训数（次） | 反映每年组织的社会体育指导员培训情况 | 《广东省社会体育指导员服务站评估资助办法》 | 达到标准值，得满分；未达标准值：实际举办数/计划举办数*指标分值 | 预算绩效目标申报数 | 评价考核现场采集数 | 1次以上 | | | | | |
| ZB03-002-0053 | 体彩彩票公益金群众体育部分 | 产出指标 | 数量指标 | 服务站着装上岗的骨干人员占比（%） | 反映服务站每年组织骨干人员着社会体育指导员服装上岗开展工作的情况 | 《广东省社会体育指导员服务站评估资助办法》 | 达到标准值，得满分；未达标准值：实际举办数/计划举办数*指标分值 | 预算绩效目标申报数 | 评价考核现场采集数 | 60% | | | | | |
| ZB03-002-0054 | 体彩彩票公益金群众体育部分 | 产出指标 | 质量指标 | 年均工作30次以上社会体育指导员人数占比（%） | 反映每年上岗开展健身指导工作30次以上的社会体育指导员占比情况 | 《社会体育指导员管理办法》 | 达到标准值，得满分；未达标准值：实际举办数/计划举办数*指标分值 | 预算绩效目标申报数 | 评价考核现场采集数 | 60%以上 (2016-2018年) | | | | | |
| ZB03-002-0055 | 体彩彩票公益金群众体育部分 | 产出指标 | 数量指标 | 国民体质测定与运动健身指导站配备专兼职工作人员数（个） | 反映城市服务站点专兼职人员配备情况 | 《全民健身条例》、《全民健身实施计划(2016-2020年)》、《广东省全民健身实施计划(2016-2020年)》、广东体育发展“十三五”规划 | 每个指导站配备2个专职工作人员者，得满分 | 预算绩效目标申报数 | 评价考核现场采集数 | 年度工作总结确定数 | 1、2、3 | 1、2 | 体育、群众体育 | | |

广东省财政预算绩效指标库——文化旅游体育传媒类（体育项目）指标数据表

| 编码 | 资金用途 | 指标名称 | | | 指标解释 | 指标出处 | 评分标准 | 指标取值 | | | | 指标适用 | | 关键词 | |
|---------------|---------------|------|------|-------------------------------|---|---|--------------------------------|-----------|-----------|-----------|---------------|------|-------|-----|---------|
| | | 一级指标 | 二级指标 | 三级指标 | | | | 标准值 | 实际值 | 历史值 | 参考值 (其他省市) | 层级 | 类型 | | |
| ZB03-002-0056 | 体育彩票公益金群众体育部分 | 产出指标 | 数量指标 | 年度青少年锦标赛、体育传统项目学校竞赛开展数（次） | 反映青少年各项目年度锦标赛、体育传统项目学校竞赛及各项青少年阳光体育活动开展情况 | 《广东省全民健身实施计划(2016-2020年)》、《广东体育发展“十三五”规划》 | 实际举办数/计划举办数*指标分值 | 预算绩效目标申报数 | 评价考核现场采集数 | 年度工作总结确定数 | | | 1、2、3 | 1、2 | 体育、群众体育 |
| ZB03-002-0057 | 体育彩票公益金群众体育部分 | 产出指标 | 数量指标 | 青少年俱乐部开展夏、冬令营阳光体育活动数（次） | 反映青少年各项目年度锦标赛、体育传统项目学校竞赛及各项青少年阳光体育活动开展情况 | 《广东省全民健身实施计划(2016-2020年)》、《广东体育发展“十三五”规划》 | 实际举办数/计划举办数*指标分值 | 预算绩效目标申报数 | 评价考核现场采集数 | 年度工作总结确定数 | | | | | |
| ZB03-002-0058 | 体育彩票公益金群众体育部分 | 产出指标 | 数量指标 | 青少年注册运动员数（次） | 反映在省级体育系统注册的18岁以下，参加1-2项体育运动技能专门训练的青少年运动员人数情况 | 《广东体育发展“十三五”规划》 | 实际举办数/计划举办数*指标分值 | 预算绩效目标申报数 | 评价考核现场采集数 | 年度工作总结确定数 | | | | | |
| ZB03-002-0059 | 体育彩票公益金群众体育部分 | 产出指标 | 质量指标 | 各地市“四大件”配置率（%） | 反映全省地级以上市完成体育馆、体育场、游泳池和2万平方米以上的全民健身广场覆盖情况 | 《广东省公共体育设施建设实施意见（2017--2020年）（征求意见稿）》 | 达到标准值得满分；低于标准值：实际数/计划数*指标分值 | 100% | 评价考核现场采集数 | 年度工作总结确定数 | | | 1、2、3 | 1、2 | 体育、群众体育 |
| ZB03-002-0060 | 体育彩票公益金群众体育部分 | 产出指标 | 质量指标 | 公共体育场地设施开放率（%） | 反映公共体育设施开放情况 | 广东省人民政府关于印发《广东省全民健身实施计划（2016-2020年）》的通知（粤府〔2016〕119号） | >92%以上得满分，未达到标准值：实际值/预期值 | 92% | 评价考核现场采集数 | 年度工作总结确定数 | | | 1、2、3 | 1、2 | 体育、群众体育 |
| ZB03-002-0061 | 体育彩票公益金群众体育部分 | 产出指标 | 质量指标 | 具备开放条件的全省公办学校体育场地设施向社会开放比例（%） | 反映具备开放条件的全省公办学校体育场地设施向社会开放情况 | 《广东省全民健身实施计划（2016-2020年）》（粤府〔2016〕119号） | 达到或高于标准值得满分；低于标准值：实际数/计划数*指标分值 | 65% | 评价考核现场采集数 | 年度工作总结确定数 | | | 1、2、3 | 1、2 | 体育、群众体育 |

广东省财政预算绩效指标库——文化旅游体育传媒类（体育项目）指标数据表

| 编码 | 资金用途 | 指标名称 | | | 指标解释 | 指标出处 | 评分标准 | 指标取值 | | | | 指标适用 | | 关键词 |
|---------------|---------------|------|--------|----------------------------|-----------------------------|---|--|-----------|-----------|-------------------|---------------|-------|-----|---------|
| | | 一级指标 | 二级指标 | 三级指标 | | | | 标准值 | 实际值 | 历史值 | 参考值 (其他省市) | 层级 | 类型 | |
| ZB03-002-0062 | 体育彩票公益金群众体育部分 | 产出指标 | 质量指标 | 青少年体质测评达标率(%) | 青少年体质测定达标人数占总人数的百分比 | 《广东体育发展“十三五”规划》 | 达到标准值满分，未达到标准值：青少年体质测定达标人数/青少年总人数*指标分值 | 预算绩效目标申报数 | 评价考核现场采集数 | 年度工作总结确定数 | | 1、2、3 | 1、2 | 体育、群众体育 |
| ZB03-002-0063 | 体育彩票公益金群众体育部分 | 产出指标 | 质量指标 | 国民体质测定标准达到合格水平以上的城乡居民比例(%) | 反映国民体质测定标准达到合格水平以上的城乡居民占比情况 | 《广东体育发展“十三五”规划》 | 达到或超过标准值满分，未达到标准值：实际数/计划数*指标分值 | 93%以上 | 评价考核现场采集数 | 91%以上(2016-2018年) | | 1、2、3 | 1、2 | 体育、群众体育 |
| ZB03-002-0064 | 体育彩票公益金群众体育部分 | 效益指标 | 经济效益指标 | 体育消费总规模(亿元) | 反映体育消费总规模达到预期情况 | 《广东省全民健身实施计划(2016-2020年)》(粤府(2016)119号) | >2500亿元得满分；不达标：(计划数/预期数)*指标分值 | 2500亿元 | 评价考核现场采集数 | 年度工作总结确定数 | | 1、2、3 | 1、2 | 体育、群众体育 |
| ZB03-002-0065 | 体育彩票公益金群众体育部分 | 效益指标 | 经济效益指标 | 体育产业产值占GDP比重达标率(%) | 反映体育产业规模占全省GDP的比例情况 | 《广东省全民健身实施计划(2016-2020年)》(粤府(2016)119号) | 达到标准，得满分；不达标：(计划数/预期数)*指标分值 | 预算绩效目标申报数 | 评价考核现场采集数 | 1.05% | | 1、2、3 | 1、2 | 体育、群众体育 |
| ZB03-002-0066 | 体育彩票公益金竞技体育部分 | 产出指标 | 质量指标 | 破世界纪录数(人次) | 反映打破世界纪录情况 | 《广东体育发展“十三五”规划》 | 实际数/计划数*指标分值 | 预算绩效目标申报数 | 评价考核现场采集数 | 7人次(十二五期间) | | 1、2、3 | 1、2 | 体育、竞技体育 |
| ZB03-002-0067 | 体育彩票公益金竞技体育部分 | 产出指标 | 质量指标 | 获世界冠军数(人次) | 反映获得世界冠军情况 | 《广东体育发展“十三五”规划》 | 实际数/计划数*指标分值 | 预算绩效目标申报数 | 评价考核现场采集数 | 141人次(十二五期间) | | | | |

广东省财政预算绩效指标库——文化旅游体育传媒类（体育项目）指标数据表

| 编码 | 资金用途 | 指标名称 | | | 指标解释 | 指标出处 | 评分标准 | 指标取值 | | | | 指标适用 | | 关键词 | |
|---------------|---------------|------|--------|----------------|-------------------|----------------------------|---------------------------|-----------|-----------|----------------|---------------|-------|-----|---------|--|
| | | 一级指标 | 二级指标 | 三级指标 | | | | 标准值 | 实际值 | 历史值 | 参考值 (其他省市) | 层级 | 类型 | | |
| ZB03-002-0068 | 体彩彩票公益金竞技体育部分 | 产出指标 | 质量指标 | 破亚洲纪录（人次） | 反映打破亚洲纪录情况 | 《广东体育发展“十三五”规划》 | 实际数/计划数*指标分值 | 预算绩效目标申报数 | 评价考核现场采集数 | 9人次（十二五期间） | | | | | |
| ZB03-002-0069 | 体彩彩票公益金竞技体育部分 | 产出指标 | 质量指标 | 获亚洲冠军数（人次） | 反映获得亚洲冠军情况 | 《广东体育发展“十三五”规划》 | 实际数/计划数*指标分值 | 预算绩效目标申报数 | 评价考核现场采集数 | 173人次（十二五期间） | | | | | |
| ZB03-002-0070 | 体彩彩票公益金竞技体育部分 | 产出指标 | 质量指标 | 破全国纪录数（人次） | 反映打破全国纪录情况 | 《广东体育发展“十三五”规划》 | 实际数/计划数*指标分值 | 预算绩效目标申报数 | 评价考核现场采集数 | 22人次（十二五期间） | | | | | |
| ZB03-002-0071 | 体彩彩票公益金竞技体育部分 | 产出指标 | 质量指标 | 获全国冠军数（项次） | 反映获得全国冠军情况 | 《广东体育发展“十三五”规划》 | 实际数/计划数*指标分值 | 预算绩效目标申报数 | 评价考核现场采集数 | 681.5项次（十二五期间） | | | | | |
| ZB03-002-0072 | 体彩彩票公益金竞技体育部分 | 效益指标 | 社会效益指标 | 公众对大型赛事的知晓度（%） | 反映公众对大型赛事的知晓度 | 关于印发《广东省省级体彩彩票公益基金管理办法》的通知 | 知晓人数/项目覆盖范围内接受调查的总人数*指标分值 | 预算绩效目标申报数 | 评价考核现场采集数 | 年度工作总结确定数 | | 1、2、3 | 1、2 | 体育、竞技体育 | |
| ZB03-002-0073 | 体彩彩票公益金竞技体育部分 | 产出指标 | 数量指标 | 国际体育赛事举办率（%） | 反映计划全年举办国际性体育赛事情况 | 关于印发《广东省省级体彩彩票公益基金管理办法》的通知 | 达到标准，得满分 实际举办数/计划举办数*指标分值 | 预算绩效目标申报数 | 评价考核现场采集数 | 年度工作总结确定数 | | 1、2、3 | 1、2 | 体育、竞技体育 | |

广东省财政预算绩效指标库——文化旅游体育传媒类（体育项目）指标数据表

| 编码 | 资金用途 | 指标名称 | | | 指标解释 | 指标出处 | 评分标准 | 指标取值 | | | | 指标适用 | | 关键词 |
|---------------|---------------|------|------|-------------------|-------------------------|----------------------------|-----------------------------------|-----------|-----------|--|---------------|-------|-----|---------|
| | | 一级指标 | 二级指标 | 三级指标 | | | | 标准值 | 实际值 | 历史值 | 参考值 (其他省市) | 层级 | 类型 | |
| ZB03-002-0074 | 体育彩票公益金竞技体育部分 | 产出指标 | 数量指标 | 国家体育赛事举办率(%) | 反映计划全年举办国家级性体育赛事情况 | 关于印发《广东省省级体育彩票公益基金管理办法》的通知 | 达到标准，得满分 实际举办数/计划举办数*指标分值 | 预算绩效目标申报数 | 评价考核现场采集数 | 年度工作总结确定数 | | 1、2、3 | 1、2 | 体育、竞技体育 |
| ZB03-002-0075 | 体育彩票公益金竞技体育部分 | 产出指标 | 数量指标 | 参加反兴奋剂教育人次(人次) | 每年按照有关规定对运动员进行反兴奋剂教育人次 | 国务院《反兴奋剂条例》 | 达到标准，得满分；未达标值的，实际教育人次/计划教育人次*指标分值 | 预算绩效目标申报数 | 评价考核现场采集数 | 年度工作总结确定数 | | 1、2、3 | 1、2 | 体育、竞技体育 |
| ZB03-002-0076 | 体育彩票公益金竞技体育部分 | 产出指标 | 质量指标 | 赛事人为事故发生数(起) | 反映举办的体育赛事是否发生事故情况 | 关于印发《广东省省级体育彩票公益基金管理办法》的通知 | 发生事故，该项指标0分；无一事故得满分 | 预算绩效目标申报数 | 评价考核现场采集数 | 年度工作总结确定数 | | 1、2、3 | 1、2 | 体育、竞技体育 |
| ZB03-002-0077 | 体育彩票公益金竞技体育部分 | 产出指标 | 质量指标 | 国际比赛中获得金牌数(枚) | 反映国际比赛中获得金牌情况 | 关于印发《广东省省级体育彩票公益基金管理办法》的通知 | 达到标准值满分，未达到标准值：(实际数/计划数)*指标分值 | 预算绩效目标申报数 | 评价考核现场采集数 | 十二五期间173人获得亚洲冠军、681人获全国冠军。《广东省体育发展十三五规划》 | | 1、2、3 | 1、2 | 体育、竞技体育 |
| ZB03-002-0078 | 体育彩票公益金竞技体育部分 | 产出指标 | 质量指标 | 赛风赛纪和兴奋剂事件出现次数(次) | 出现赛风赛纪问题、兴奋剂事件的次数(反向指标) | 国务院《反兴奋剂条例》 | 反向指标，发生事故：(实际数/计划数)*指标分值 | 预算绩效目标申报数 | 评价考核现场采集数 | 年度工作总结确定数 | | 1、2、3 | 1、2 | 体育、竞技体育 |

指标数量说明：省体育局主要涉及5个用途方向，其中体育场馆运营指标16个；运动员退役补充经费指标3个；备战重大体育赛事经费指标6个；体育彩票公益金群众体育部分指36个；体育彩票公益金竞技体育指标13个。

广东财政预算绩效指标库——文化体育传媒类（文化项目）指标数据表

| 编码 | 资金用途 | 指标名称 | | | 指标解释 | 指标出处 | 评分标准 | 指标取值 | | | | 指标适用 | | 关键词 |
|---------------|-------------|------|------|---------------------------|---------------------------|--|--------------------------------|-------|----------------|-------|---------|-------|-----|---------|
| | | 一级指标 | 二级指标 | 三级指标 | | | | 标准值 | 实际值 | 历史值 | 其他地区参考值 | 层级 | 类型 | |
| ZB03-003-0001 | 文化产业体系建设 | 产出指标 | 数量指标 | 全省文化及相关产业增加值（亿元） | 反映全省文化及相关产业增加情况 | 中共广东省委广东省人民政府关于印发《广东省建设文化强省规划纲要（2011-2020年）》的通知（粤发[2010]12号） | （实际值/计划值）*指标分值 | 8000 | 各级文化主管部门年度统计数据 | 4500 | | 1、2、3 | 1、2 | 文化产业、建设 |
| ZB03-003-0002 | 文化产业体系建设 | 产出指标 | 数量指标 | 全省文化及相关产业增加值占全省生产总值的比重（%） | 反映全省文化及相关产业增加值占全省生产总值比重情况 | 中共广东省委广东省人民政府关于印发《广东省建设文化强省规划纲要（2011-2020年）》的通知（粤发[2010]12号） | （实际值/计划值）*指标分值 | 8% | 各级文化主管部门年度统计数据 | 6.50% | | 1、2、3 | 1、2 | 文化产业、建设 |
| ZB03-003-0003 | 文明城乡建设 | 产出指标 | 数量指标 | 文明村镇创建覆盖率（%） | 反映文明村镇创建目标完成情况 | 中共广东省委广东省人民政府关于印发《广东省建设文化强省规划纲要（2011-2020年）》的通知（粤发[2010]12号） | 达到标准值得满分，未达标标准值按（实际值/计划值）*指标分值 | 95%以上 | 各级文化主管部门年度统计数据 | 80%左右 | | 1、2、3 | 1、2 | 文明城乡、建设 |
| ZB03-003-0004 | 文明城乡建设 | 产出指标 | 数量指标 | 文明窗口行业创建覆盖率（%） | 反映窗口行业创建目标完成情况 | 中共广东省委广东省人民政府关于印发《广东省建设文化强省规划纲要（2011-2020年）》的通知（粤发[2010]12号） | （实际值/计划值）*指标分值 | 100% | 各级文化主管部门年度统计数据 | 90%左右 | | 1、2、3 | 1、2 | 文明城乡、建设 |
| ZB03-003-0005 | 公共文化设施建设与维修 | 产出指标 | 数量指标 | 广播电视综合人口覆盖率（%） | 反映广播电视综合普及情况 | 中共广东省委广东省人民政府关于印发《广东省建设文化强省规划纲要（2011-2020年）》的通知（粤发[2010]12号） | （实际值/计划值）*指标分值 | 100% | 各级文化主管部门年度统计数据 | 99%以上 | | 1、2、3 | 1、2 | 文化设施、建设 |

广东财政预算绩效指标库——文化体育传媒类（文化项目）指标数据表

| 编码 | 资金用途 | 指标名称 | | | 指标解释 | 指标出处 | 评分标准 | 指标取值 | | | | 指标适用 | | 关键词 |
|---------------|-------------|------|------|--------------|----------------------|--|----------------|--|----------------|---|---------|-------|-----|---------|
| | | 一级指标 | 二级指标 | 三级指标 | | | | 标准值 | 实际值 | 历史值 | 其他地区参考值 | 层级 | 类型 | |
| ZB03-003-0006 | 公共文化设施建设与维修 | 产出指标 | 质量指标 | 文化设施标准 | 反映文化设施建设完成情况 | 中共广东省委广东省人民政府关于印发《广东省建设文化强省规划纲要（2011-2020年）》的通知（粤发[2010]12号） | （实际值/计划值）*指标分值 | 全省市、县（市、区）图书馆、文化馆达到国家二级馆以上标准，乡镇（街道）综合文化站达到省二级站以上标准，行政村（社区）按照“五个有”标准建成文化设施，全省每万人拥有公共文化设施面积（按常住人口计算，不含室外文化设施面积）达到1200平方米 | 各级文化主管部门年度统计数据 | 全省市、县图书馆、文化馆、博物馆、乡镇综合文化站、行政村（社区）文化设施全部达标，珠三角地区文化设施达到全国一流水平 | | 1、2、3 | 1、2 | 文化设施、建设 |
| ZB03-003-0007 | 公共文化设施建设与维修 | 产出指标 | 质量指标 | 公共文化产品和服务供给 | 反映公共文化产品和服务供给能力的建设情况 | 中共广东省委广东省人民政府关于印发《广东省建设文化强省规划纲要（2011-2020年）》的通知（粤发[2010]12号） | （实际值/计划值）*指标分值 | 建立起与群众需求相适应的充裕的公共文化产品和服务供给体系 | 各级文化主管部门年度统计数据 | 实现全省人均拥有1.2册以上公共藏书、每月观看1场以上电影、每季度观赏1场以上文艺演出和参与1次以上群众文化活动，每半年参观1个以上文化展览的目标 | | 1、2、3 | 1、2 | 文化设施、建设 |
| ZB03-003-0008 | 文化产业体系建设 | 产出指标 | 数量指标 | 文化服务业增加值（亿元） | 反映文化服务业增加情况 | 中共广东省委广东省人民政府关于印发《广东省建设文化强省规划纲要（2011-2020年）》的通知（粤发[2010]12号） | （实际值/计划值）*指标分值 | 4000 | 各级文化主管部门年度统计数据 | 2200 | | 1、2、3 | 1、2 | 文化产业、建设 |

广东财政预算绩效指标库——文化体育传媒类（文化项目）指标数据表

| 编码 | 资金用途 | 指标名称 | | | 指标解释 | 指标出处 | 评分标准 | 指标取值 | | | | 指标适用 | | 关键词 |
|---------------|-------------|------|------|----------------------------|--------------------------------|--|----------------|--------------------------|----------------|----------------------------|---------|-------|-----|----------|
| | | 一级指标 | 二级指标 | 三级指标 | | | | 标准值 | 实际值 | 历史值 | 其他地区参考值 | 层级 | 类型 | |
| ZB03-003-0009 | 文化产业体系建设 | 产出指标 | 数量指标 | 文化服务业增加值占文化产业增加值的比重 | 反映文化服务业增加值占文化产业增加值的比重情况 | 中共广东省委广东省人民政府关于印发《广东省建设文化强省规划纲要（2011-2020年）》的通知（粤发[2010]12号） | （实际值/计划值）*指标分值 | 50% | 各级文化主管部门年度统计数据 | 45% | | 1、2、3 | 1、2 | 文化产业、建设 |
| ZB03-003-0010 | 公共文化设施建设与维修 | 产出指标 | 质量指标 | 电信网、互联网与广播电视网“三网融合”工作的推进 | 反映电信网、互联网与广播电视网“三网融合”工作的推进落实情况 | 中共广东省委广东省人民政府关于印发《广东省建设文化强省规划纲要（2011-2020年）》的通知（粤发[2010]12号） | （实际值/计划值）*指标分值 | 全面建成数字化、全功能的广播电视综合传输覆盖网络 | 各级文化主管部门年度统计数据 | 实现地级以上市广播电视节目制作、播出的数字化、网络化 | | 1、2、3 | 1、2 | 文化产业、建设 |
| ZB03-003-0011 | 文明城乡建设 | 产出指标 | 数量指标 | 珠三角文明城市群数量 | 考核珠三角文明城市群数量情况 | 中共广东省委广东省人民政府关于印发《广东省建设文化强省规划纲要（2011-2020年）》的通知（粤发[2010]12号） | （实际值/计划值）*指标分值 | 2020年全部进入全国文明城市行列 | 各级文化主管部门年度统计数据 | 以往年度的确定数 | | 1、2、3 | 1、2 | 文明城乡、建设 |
| ZB03-003-0012 | 志愿者文化活动 | 产出指标 | 数量指标 | 大型文化活动中有文化义工或文化志愿者参与的比例（%） | 反映有文化义工或文化志愿者参与大型文化活动的情况 | 中共广东省委广东省人民政府关于印发《广东省建设文化强省规划纲要（2011-2020年）》的通知（粤发[2010]12号） | （实际值/计划值）*指标分值 | 80% | 各级文化主管部门年度统计数据 | 50% | | 1、2、3 | 1、2 | 志愿者、文化活动 |
| ZB03-003-0013 | 志愿者文化活动 | 产出指标 | 数量指标 | 大型文化活动中有文化义工或文化志愿者人数（万人） | 反映大型文化活动中有文化义工或文化志愿者人数的情况 | 中共广东省委广东省人民政府关于印发《广东省建设文化强省规划纲要（2011-2020年）》的通知（粤发[2010]12号） | （实际值/计划值）*指标分值 | 4 | 各级文化主管部门年度统计数据 | 2 | | 1、2、3 | 1、2 | 志愿者、文化活动 |
| ZB03-003-0014 | 群众文化活动 | 产出指标 | 数量指标 | 参加3次以上文化活动的总人口占总人口的比例（%） | 反映参加3次以上文化活动的总人口占总人口的比例的情况 | 中共广东省委广东省人民政府关于印发《广东省建设文化强省规划纲要（2011-2020年）》的通知（粤发[2010]12号） | （实际值/计划值）*指标分值 | 80% | 各级文化主管部门年度统计数据 | 50% | | 1、2、3 | 1、2 | 群众、文化活动 |

广东财政预算绩效指标库——文化体育传媒类（文化项目）指标数据表

| 编码 | 资金用途 | 指标名称 | | | 指标解释 | 指标出处 | 评分标准 | 指标取值 | | | | 指标适用 | | 关键词 |
|---------------|-------------|------|------|--------------------|--|---|------------------------|--|----------------|--|---------|-------|-----|---------|
| | | 一级指标 | 二级指标 | 三级指标 | | | | 标准值 | 实际值 | 历史值 | 其他地区参考值 | 层级 | 类型 | |
| ZB03-003-0015 | 文化产业体系建设 | 产出指标 | 数量指标 | 服务业占文化产业增加值比重(%) | 反映服务业占文化产业增加值比重情况 | 中共广东省委广东省人民政府关于印发《广东省建设文化强省规划纲要（2011-2020年）》的通知（粤发[2010]12号） | （实际值/计划值）*指标分值 | 50% | 各级文化主管部门年度统计数据 | 45% | | 1、2、3 | 1、2 | 文化产业、建设 |
| ZB03-003-0016 | 公共文化设施建设与维修 | 效益指标 | 质量指标 | 图书馆、文化馆总分馆建设完成率(%) | 反映全省市、县图书馆、文化馆建设完成情况 | 《中华人民共和国公共文化服务保障法》、《广东省公共文化服务体系建设规划(2011-2034年)》、《广东省关于加快构建现代公共文化服务体系的实施意见》、《广东省关于推进基层综合性文化服务中心建设的实施意见》 | （实际达标设施数/计划达标设施数）*指标分值 | 到2020年全省具备条件的地区建立县级文化馆图书馆总分馆制 | 各级文化主管部门年度统计数据 | 到2018年省级公共文化服务体系示范区、珠江三角洲地区具备条件的县市区建立文化馆图书馆总分馆制，粤东西北地区具备条件的县市区50%建立总分馆制。 | | 1、2、3 | 1、2 | 文化、设施建设 |
| ZB03-003-0017 | 公共文化设施建设与维修 | 效益指标 | 质量指标 | 公共文化设施建设达标率(%) | 反映全省市、县图书馆、文化馆、博物馆、乡镇（街道）综合文化站、行政村（社区）文化设施建设达标情况 | 《中华人民共和国公共文化服务保障法》、《广东省公共文化服务体系建设规划(2011-2034年)》、《广东省关于加快构建现代公共文化服务体系的实施意见》、《广东省关于推进基层综合性文化服务中心建设的实施意见》 | （实际达标设施数/计划达标设施数）*指标分值 | 到2020年，全省市、县（市、区）图书馆、文化馆100%达到国家二级馆以上标准，博物馆100%达到国家三级馆以上标准，乡镇（街道）综合文化站100%达到省二级站以上标准，行政村（社区）100%按“五个有”标准建成文化设施 | 各级文化主管部门年度统计数据 | 以往年度的确定数 | | 1、2、3 | 1、2 | 文化、设施建设 |

广东财政预算绩效指标库——文化体育传媒类（文化项目）指标数据表

| 编码 | 资金用途 | 指标名称 | | | 指标解释 | 指标出处 | 评分标准 | 指标取值 | | | | 指标适用 | | 关键词 |
|---------------|-------------|------|------|---------------------|------------------|---|---|--|----------------|--|---------|-------|-----|---------|
| | | 一级指标 | 二级指标 | 三级指标 | | | | 标准值 | 实际值 | 历史值 | 其他地区参考值 | 层级 | 类型 | |
| ZB03-003-0018 | 公共文化设施建设与维修 | 效益指标 | 质量指标 | 每万人室内公共文化设施面积达标率(%) | 反映群众室内公共文化设施建设情况 | 《中华人民共和国公共文化服务保障法》、《广东省公共文化服务体系建设规划(2011-2034年)》、《广东省关于加快构建现代公共文化服务体系的实施意见》、《广东省关于推进基层综合性文化服务中心建设的实施意见》 | (每万人室内公共文化设施面积/1200㎡)*指标分值 | 其他地区2018年前基本达到省级标准。 | 各级文化主管部门年度统计数据 | 珠江三角洲地区2017年前全面达到或超过省级标准 | | 1、2、3 | 1、2 | 文化、设施建设 |
| ZB03-003-0019 | 公共文化设施建设与维修 | 效益指标 | 质量指标 | 每万人拥有专职公共文化服务人员数 | 反映公共文化服务队伍建设情况 | 《中华人民共和国公共文化服务保障法》、《广东省公共文化服务体系建设规划(2011-2034年)》、《广东省关于加快构建现代公共文化服务体系的实施意见》、《广东省关于推进基层综合性文化服务中心建设的实施意见》 | (每万人拥有专职公共文化服务人员数/计划每万人拥有专职公共文化服务人员数)*指标分值; | 到2020年,公共文化服务队伍在总量、结构、素质上进一步优化。 | 各级文化主管部门年度统计数据 | 到2015年,每万人拥有专职公共文化服务人员3名以上 | | 1、2、3 | 1、2 | 文化、设施建设 |
| ZB03-003-0020 | 公共文化设施建设与维修 | 效益指标 | 质量指标 | 人均公共藏书达标率(%) | 反映各地公共藏书总体建设情况 | 关于印发《广东省公共文化服务体系建设规划(2011-2020年)》的通知(粤文社〔2011〕59号) | 达到标准值的得满分;未达标准值的不得分 | 到2020年,全省公共图书馆总藏书超过12000万册,全省人均藏书量达到1.2册 | 省市区图书馆提供数据 | 截止到2016年底,广东市县(区)级以上公共图书馆总藏书量11035万册,人均藏书0.8册,比全国人均0.61册略高 | | 1、2、3 | 1、2 | 文化、设施建设 |
| ZB03-003-0021 | 公共文化设施建设与维修 | 效益指标 | 质量指标 | 基层文化场馆升级改造完成率(%) | 反映基层文化场馆升级改造情况 | 《中华人民共和国公共文化服务保障法》、《广东省公共文化服务体系建设规划(2011-2034年)》、《广东省关于加快构建现代公共文化服务体系的实施意见》、《广东省关于推进基层综合性文化服务中心建设的实施意见》 | (实际升级改造完成的基层文化场馆数/计划升级改造的基层文化场馆数)*指标分值 | 100% | 各级文化主管部门年度统计数据 | 100% | | 1、2、3 | 1、2 | 文化、设施建设 |
| ZB03-003-0022 | 公共文化设施建设与维修 | 效益指标 | 质量指标 | 文化设施维修完成率(%) | 反映公共文化设施维修改造情况 | 《中华人民共和国公共文化服务保障法》、《广东省公共文化服务体系建设规划(2011-2034年)》、《广东省关于加快构建现代公共文化服务体系的实施意见》、《广东省关于推进基层综合性文化服务中心建设的实施意见》 | (实际维修改造完成的公共文化设施数/计划维修改造完成的公共文化设施数)*指标分值 | 100% | 各级文化主管部门年度统计数据 | 100% | | 1、2、3 | 1、2 | 文化、设施建设 |

广东财政预算绩效指标库——文化体育传媒类（文化项目）指标数据表

| 编码 | 资金用途 | 指标名称 | | | 指标解释 | 指标出处 | 评分标准 | 指标取值 | | | | 指标适用 | | 关键词 | |
|---------------|-------------|------|--------|-------------------------|----------------------------|--|------------------------------------|------|----------------|------|---------|------|-------|-----|---------|
| | | 一级指标 | 二级指标 | 三级指标 | | | | 标准值 | 实际值 | 历史值 | 其他地区参考值 | 层级 | 类型 | | |
| ZB03-003-0023 | 公共文化设施建设与维修 | 效益指标 | 质量指标 | 省级公共文化服务体系示范区（项目）建成率（%） | 反映省级示范区（项目）建设情况 | 《广东省公共文化服务体系建设规划（2011-2034年）》、《广东省关于加快构建现代公共文化服务体系的实施意见》、《广东省关于推进基层综合性文化服务中心建设的实施意见》 | 达到标准值的得满分；未达标准值的，（实际数/计划数）*指标分值 | 100% | 各级文化主管部门年度统计数据 | 100% | | | 1、2、3 | 1、2 | 文化、设施建设 |
| ZB03-003-0024 | 公共文化设施建设与维修 | 效益指标 | 质量指标 | 公共文化云平台建设完成率（%） | 反映云平台特色应用项目建设情况 | 《广东省公共文化服务体系建设规划（2011-2034年）》、《广东省关于加快构建现代公共文化服务体系的实施意见》、《广东省关于推进基层综合性文化服务中心建设的实施意见》 | （实际建设完成的云平台内容/计划建设的云平台内容）*指标分值 | 100% | 考核时收集的数据 | 100% | | | 1、2、3 | 1、2 | 文化、设施建设 |
| ZB03-003-0025 | 公共文化设施建设与维修 | 效益指标 | 质量指标 | 国家级公共文化服务体系示范区立项率（%） | 反应国家级公共文化服务体系示范区（项目）项目建设情况 | 《广东省公共文化服务体系建设规划（2011-2034年）》、《广东省关于加快构建现代公共文化服务体系的实施意见》、《广东省关于推进基层综合性文化服务中心建设的实施意见》 | 实际立项数/计划立项数*指标分值 | 100% | 广东省文化厅提供数据 | 100% | | | 1、2、3 | 1、2 | 文化、设施建设 |
| ZB03-003-0026 | 公共文化设施建设与维修 | 效益指标 | 质量指标 | 公共文化设施设备完好率（%） | 反映公共文化设施质量及维护与管理情况 | 《广东省公共文化服务体系建设规划（2011-2034年）》、《广东省关于加快构建现代公共文化服务体系的实施意见》、《广东省关于推进基层综合性文化服务中心建设的实施意见》 | （公共文化设施设备实际完好数/公共文化设施设备计划完好数）*指标分值 | 100% | 现场评价时采集的实际数 | 100% | | | 1、2、3 | 1、2 | 文化、设施建设 |
| ZB03-003-0027 | 公共文化设施建设与维修 | 效益指标 | 社会效益指标 | 公共文化设施有效使用率（%） | 反映公共文化设施按规定有效使用情况 | 《广东省公共文化服务体系建设规划（2011-2034年）》、《广东省关于加快构建现代公共文化服务体系的实施意见》、《广东省关于推进基层综合性文化服务中心建设的实施意见》 | （实际有效使用的文化设施数/计划有效使用的文化设施数）*指标分值 | 100% | 现场评价时采集的实际数 | 100% | | | 1、2、3 | 1、2 | 文化、设施建设 |

广东财政预算绩效指标库——文化体育传媒类（文化项目）指标数据表

| 编码 | 资金用途 | 指标名称 | | | 指标解释 | 指标出处 | 评分标准 | 指标取值 | | | | 指标适用 | | 关键词 | |
|---------------|------------|------|------|--------------------|-----------------------|--|----------------------------|---|-------------|---------------------------------------|---------|------|-------|-----|---------|
| | | 一级指标 | 二级指标 | 三级指标 | | | | 标准值 | 实际值 | 历史值 | 其他地区参考值 | 层级 | 类型 | | |
| ZB03-003-0028 | 公共文化设施免费开放 | 产出指标 | 数量指标 | 年度免费开放时间达标率（%） | 反映公共文化设施免费开放时间达标情况 | 关于印发《广东省公共文化服务体系建设规划（2011-2020年）》的通知（粤文社〔2011〕59号） | 达到标准值的得满分；低于标准值的不得分 | 地市级图书馆每周开放时间不少于56小时，文化馆（站）、博物馆每周开放时间不少于42小时，非物质文化遗产展示馆每周开放时间不少于48小时 | 现场评价时采集的实际数 | 128%；广州市图书馆2017年开放时间达标率，数据来源于广州市图书馆官网 | | | 1、2、3 | 1、2 | 文化、设施开放 |
| ZB03-003-0029 | 公共文化设施免费开放 | 产出指标 | 数量指标 | 年度培训任务完成率（%） | 反映文化场馆培训情况 | 《广东省公共文化服务体系建设规划（2011-2034年）》、《广东省关于加快构建现代公共文化服务体系的实施意见》、《广东省关于推进基层综合性文化服务中心建设的实施意见》 | （实际培训完成的人数/计划完成的培训人数）*指标分值 | 100% | 现场评价时采集的实际数 | 100% | | | 1、2、3 | 1、2 | 文化、设施开放 |
| ZB03-003-0030 | 公共文化设施免费开放 | 产出指标 | 数量指标 | 文化场馆网站点击量增长 | 反映文化场馆官方网站实际受欢迎情况 | 《广东省公共文化服务体系建设规划（2011-2034年）》、《广东省关于加快构建现代公共文化服务体系的实施意见》、《广东省关于推进基层综合性文化服务中心建设的实施意见》 | 增加的得满分；下降的不得分 | 制定预算时的计划数 | 现场评价时采集的实际数 | 100% | | | 1、2、3 | 1、2 | 文化、设施开放 |
| ZB03-003-0031 | 公共文化设施免费开放 | 产出指标 | 数量指标 | 年度展览、演出、讲座任务完成率（%） | 反映依托公共文化设施举办的演出情况 | 《广东省公共文化服务体系建设规划（2011-2034年）》、《广东省关于加快构建现代公共文化服务体系的实施意见》、《广东省关于推进基层综合性文化服务中心建设的实施意见》 | （实际完成/计划完成数）*指标分值 | 100% | 现场评价时采集的实际数 | 100% | | | 1、2、3 | 1、2 | 文化、设施开放 |
| ZB03-003-0032 | 公共文化设施免费开放 | 产出指标 | 质量指标 | 群众参与人数达标率（%） | 反映读者观众参与公共文化情况 | 《广东省公共文化服务体系建设规划（2011-2034年）》、《广东省关于加快构建现代公共文化服务体系的实施意见》、《广东省关于推进基层综合性文化服务中心建设的实施意见》 | （实际参与人数/计划覆盖人数）*指标分值 | 制定预算时的计划数 | 现场评价时采集的实际数 | 以往年度的确定数 | | | 1、2、3 | 1、2 | 文化、设施开放 |
| ZB03-003-0033 | 公共文化设施免费开放 | 产出指标 | 质量指标 | 特色活动、品牌活动比例达标 | 反映公共文化设施免费开放的品质与创新度情况 | 《广东省公共文化服务体系建设规划（2011-2034年）》、《广东省关于加快构建现代公共文化服务体系的实施意见》、《广东省关于推进基层综合性文化服务中心建设的实施意见》 | 达到标准值的得满分；低于标准值的不得分 | 制定预算时的计划数 | 现场评价时采集的实际数 | 以往年度的确定数 | | | 1、2、3 | 1、2 | 文化、设施开放 |

广东财政预算绩效指标库——文化体育传媒类（文化项目）指标数据表

| 编码 | 资金用途 | 指标名称 | | | 指标解释 | 指标出处 | 评分标准 | 指标取值 | | | | 指标适用 | | 关键词 |
|---------------|------------|------|------|-------------------|---|--|---------------------------------|--|-------------------------|--|---------|-------|-----|---------|
| | | 一级指标 | 二级指标 | 三级指标 | | | | 标准值 | 实际值 | 历史值 | 其他地区参考值 | 层级 | 类型 | |
| ZB03-003-0034 | 公共文化设施免费开放 | 产出指标 | 质量指标 | 文化志愿者年度服务时长达标率(%) | 反映文化志愿者服务队伍建设情况 | 《广东省公共文化服务体系建设规划(2011-2034年)》、《广东省关于加快构建现代公共文化服务体系的实施意见》、《广东省关于推进基层综合性文化服务中心建设的实施意见》 | (年度服务时长达标文化志愿者人数/文化志愿者总人数)*指标分值 | 制定预算时的计划数 | 广东省文化厅“广东省文化志愿者总队”提供的数据 | 以往年度的确定数 | | 1、2、3 | 1、2 | 文化、设施开放 |
| ZB03-003-0035 | 公共文化设施免费开放 | 产出指标 | 质量指标 | 文化志愿者人数增加 | 反映文化志愿者服务队伍建设情况 | 《广东省公共文化服务体系建设规划(2011-2034年)》、《广东省关于加快构建现代公共文化服务体系的实施意见》、《广东省关于推进基层综合性文化服务中心建设的实施意见》 | 增加的得满分；减少的不得分 | 不低于12.6%；《广东省文化厅关于印发<广东省文化志愿服务事业发展“十三五”规划>的通知》 | 广东省文化厅“广东省文化志愿者总队”提供的数据 | 十二五期间，年均增长21.92%，《广东省文化厅关于印发<广东省文化志愿服务事业发展“十三五”规划>的通知》 | | 1、2、3 | 1、2 | 文化、设施开放 |
| ZB03-003-0036 | 公共文化设施免费开放 | 产出指标 | 质量指标 | 免费开放活动网络宣传率(%) | 反映公共文化设施免费开放活动网络宣传情况，从时间上可分为事前、事中、事后三类，从载体上，可分为自办媒体与外部媒体两类 | 《广东省公共文化服务体系建设规划(2011-2034年)》、《广东省关于加快构建现代公共文化服务体系的实施意见》、《广东省关于推进基层综合性文化服务中心建设的实施意见》 | (网络宣传活动数/实际开展活动总数)*指标分值 | 制定预算时的计划数 | 现场评价时采集的实际数 | 以往年度的确定数 | | 1、2、3 | 1、2 | 文化、设施开放 |
| ZB03-003-0037 | 非物质文化遗产保护 | 产出指标 | 数量指标 | 国家级名录项目保护传承完成率(%) | 反映对国家级名录项目的保护与传承情况，项目主要涉及理论及技艺研究、传承人及传习活动、民俗活动补助费、资料抢救整理及出版、文化生态区保护等。 | 《中华人民共和国公共文化服务保障法》、《广东省公共文化服务促进条例》、《广东省非物质文化遗产保护条例》、《广东省非物质文化遗产保护专项资金管理办法(2014年修订)》 | (实际完成数/计划完成数)*指标分值 | 制定预算时的计划数 | 现场评价时采集的实际数 | 以往年度的确定数 | | 1、2、3 | 1、2 | 文化、非遗 |
| ZB03-003-0038 | 非物质文化遗产保护 | 产出指标 | 数量指标 | 非遗普查工作完成率(%) | 反映非遗普查工作完成情况 | 《中华人民共和国公共文化服务保障法》、《广东省公共文化服务促进条例》、《广东省非物质文化遗产保护条例》、《广东省非物质文化遗产保护专项资金管理办法(2014年修订)》 | (实际完成数/计划完成数)*指标分值 | 制定预算时的计划数 | 现场评价时采集的实际数 | 以往年度的确定数 | | 1、2、3 | 1、2 | 文化、非遗 |

广东财政预算绩效指标库——文化体育传媒类（文化项目）指标数据表

| 编码 | 资金用途 | 指标名称 | | | 指标解释 | 指标出处 | 评分标准 | 指标取值 | | | | 指标适用 | | 关键词 |
|---------------|-----------|------|------|-------------------|--|---|----------------------------|-----------|-------------|----------|---------|-------|-----|------------|
| | | 一级指标 | 二级指标 | 三级指标 | | | | 标准值 | 实际值 | 历史值 | 其他地区参考值 | 层级 | 类型 | |
| ZB03-003-0039 | 非物质文化遗产保护 | 产出指标 | 数量指标 | 非遗作品征集完成率(%) | 反映非遗作品征集情况 | 《中华人民共和国公共文化服务保障法》、《广东省公共文化服务促进条例》、《广东省非物质文化遗产保护条例》、《广东省非物质文化遗产保护专项资金管理办法（2014年修订）》 | （实际征集完成的作品数/计划征集的作品数）*指标分值 | 制定预算时的计划数 | 现场评价时采集的实际数 | 以往年度的确定数 | | 1、2、3 | 1、2 | 文化、非遗 |
| ZB03-003-0040 | 非物质文化遗产保护 | 产出指标 | 数量指标 | 非遗做作品出版率(%) | 反映非遗作品出版情况 | 《中华人民共和国公共文化服务保障法》、《广东省公共文化服务促进条例》、《广东省非物质文化遗产保护条例》、《广东省非物质文化遗产保护专项资金管理办法（2014年修订）》 | （实际完成数/计划完成数）*指标分值 | 制定预算时的计划数 | 现场评价时采集的实际数 | 以往年度的确定数 | | 1、2、3 | 1、2 | 文化、非遗 |
| ZB03-003-0041 | 非物质文化遗产保护 | 产出指标 | 数量指标 | 非遗传承人抢救性保护完成率(%) | 反映对非遗传承人的抢救性保护情况 | 《中华人民共和国公共文化服务保障法》、《广东省公共文化服务促进条例》、《广东省非物质文化遗产保护条例》、《广东省非物质文化遗产保护专项资金管理办法（2014年修订）》 | （实际完成人数/计划人数）*指标分值 | 制定预算时的计划数 | 现场评价时采集的实际数 | 以往年度的确定数 | | 1、2、3 | 1、2 | 文化、非遗 |
| ZB03-003-0042 | 非物质文化遗产保护 | 产出指标 | 数量指标 | 省级名录项目保护传承完成率(%) | 反映对国家级、省级名录项目的保护与传承情况，项目主要涉及理论及技艺研究、传承人及传习活动、民俗活动补助费、资料抢救整理及出版、文化生态区保护等。 | 《中华人民共和国公共文化服务保障法》、《广东省公共文化服务促进条例》、《广东省非物质文化遗产保护条例》、《广东省非物质文化遗产保护专项资金管理办法（2014年修订）》 | （实际完成数/计划完成数）*指标分值 | 制定预算时的计划数 | 现场评价时采集的实际数 | 以往年度的确定数 | | 1、2、3 | 1、2 | 文化、非物质文化遗产 |
| ZB03-003-0043 | 非物质文化遗产保护 | 产出指标 | 质量指标 | 濒危和重点项目有效保护覆盖率(%) | 反映对濒危和重点非遗项目的保护情况 | 《中华人民共和国公共文化服务保障法》、《广东省公共文化服务促进条例》、《广东省非物质文化遗产保护条例》、《广东省非物质文化遗产保护专项资金管理办法（2014年修订）》 | （有效保护的濒危和重点项目数/项目总数）*指标分值 | 制定预算时的计划数 | 现场评价时采集的实际数 | 以往年度的确定数 | | 1、2、3 | 1、2 | 文化、非遗 |
| ZB03-003-0044 | 非物质文化遗产保护 | 产出指标 | 质量指标 | 非遗传承人培训结业率(%) | 反映非遗传承人培训效果 | 《中华人民共和国公共文化服务保障法》、《广东省公共文化服务促进条例》、《广东省非物质文化遗产保护条例》、《广东省非物质文化遗产保护专项资金管理办法（2014年修订）》 | 实际结业人数/参加培训总人数*指标分值 | 制定预算时的计划数 | 现场评价时采集的实际数 | 以往年度的确定数 | | 1、2、3 | 1、2 | 文化、非遗 |

广东财政预算绩效指标库——文化体育传媒类（文化项目）指标数据表

| 编码 | 资金用途 | 指标名称 | | | 指标解释 | 指标出处 | 评分标准 | 指标取值 | | | | 指标适用 | | 关键词 |
|---------------|-----------|------|---------|----------------------|---|--|---|--|--------------------|----------|---------|-------|-----|-------|
| | | 一级指标 | 二级指标 | 三级指标 | | | | 标准值 | 实际值 | 历史值 | 其他地区参考值 | 层级 | 类型 | |
| ZB03-003-0045 | 非物质文化遗产保护 | 效益指标 | 经济效益 | 生产性保护产值增长率达标 | 反映积极开展非物质文化遗产生产性保护，积极探索生产性保护机制和管理模式，实现非遗资源活化情况。 | 《中华人民共和国公共文化服务保障法》、《广东省公共文化服务促进条例》、《广东省非物质文化遗产保护条例》、《广东省非物质文化遗产保护专项资金管理办法（2014年修订）》 | 达到标准值的得满分；未达标准值的，实际数/计划数*指标分值 | 制定预算时的计划数 | 现场评价时采集的实际数 | 以往年度的确定数 | | 1、2、3 | 1、2 | 文化、非遗 |
| ZB03-003-0046 | 非物质文化遗产保护 | 效益指标 | 社会效益指标 | 非遗保护推广和宣传任务完成率（%） | 组织开展非遗保护工作亮点事项、模范传承人，充分利用“文化遗产日”和传统节日，开展非遗展演、讲座及咨询服务等活动，让非遗保护走进群众的生活。 | 《中华人民共和国公共文化服务保障法》、《广东省公共文化服务促进条例》、《广东省非物质文化遗产保护条例》、《广东省非物质文化遗产保护专项资金管理办法（2014年修订）》 | （实际完成任务数/计划任务数）*指标分值 | 制定预算时的计划数 | 现场评价时采集的实际数 | 以往年度的确定数 | | 1、2、3 | 1、2 | 文化、非遗 |
| ZB03-003-0047 | 非物质文化遗产保护 | 效益指标 | 可持续发展指标 | 传承人培训任务完成率（%） | 反映非遗传承发展情况 | 《中华人民共和国公共文化服务保障法》、《广东省公共文化服务促进条例》、《广东省非物质文化遗产保护条例》、《广东省非物质文化遗产保护专项资金管理办法（2014年修订）》 | （实际完成任务数/计划任务数）*指标分值 | 制定预算时的计划数 | 现场评价时采集的实际数 | 以往年度的确定数 | | 1、2、3 | 1、2 | 文化、非遗 |
| ZB03-003-0048 | 重点文物保护单位 | 产出指标 | 数量指标 | 重点文物保护单位工程完成率（%） | 反映重点文物保护单位工程完成情况 | 《中华人民共和国文物保护法》、《关于印发〈广东省重点文物保护单位专项资金管理办法〉的通知》（粤财教〔2014〕219号）、《广东省人民政府关于进一步加强文物工作的实施意见》（粤府〔2016〕97号）、《国务院办公厅关于进一步加强文物安全工作的实施意见》（国办发〔2017〕81号） | （实际完成数/计划完成数）*指标分值；其中，到2020年，计划完成数为50（此为全省指标值）。 | 100%；《广东省人民政府关于进一步加强文物工作的实施意见》（粤府〔2016〕97号）规定：到2020年，广东省完成重点文物保护单位工程50项以上。 | 各级文物保护单位主管部门官网公示数据 | 100% | | 1、2、3 | 1、2 | 文化、文物 |
| ZB03-003-0049 | 重点文物保护单位 | 产出指标 | 数量指标 | 省级以上文物保护单位保护规划完成率（%） | 反映文物保护单位规划完成情况 | 《中华人民共和国文物保护法》、《关于印发〈广东省重点文物保护单位专项资金管理办法〉的通知》（粤财教〔2014〕219号）、《广东省人民政府关于进一步加强文物工作的实施意见》（粤府〔2016〕97号）、《国务院办公厅关于进一步加强文物安全工作的实施意见》（国办发〔2017〕81号） | 实际数/计划数*指标分值 | 不低于50%；《广东省人民政府关于进一步加强文物工作的实施意见》（粤府〔2016〕97号）规定：到2020年，广东省省级以上文物保护单位保护规划编制启动率达50%以上。 | 现场评价时采集的实际数 | | | 1、2、3 | 1、2 | 文化、文物 |

广东财政预算绩效指标库——文化体育传媒类（文化项目）指标数据表

| 编码 | 资金用途 | 指标名称 | | | 指标解释 | 指标出处 | 评分标准 | 指标取值 | | | | 指标适用 | | 关键词 | |
|---------------|----------|------|------|--------------------|--------------------|--|--|--|-------------|----------|---------|------|-------|-----|-------|
| | | 一级指标 | 二级指标 | 三级指标 | | | | 标准值 | 实际值 | 历史值 | 其他地区参考值 | 层级 | 类型 | | |
| ZB03-003-0050 | 重点文物保护单位 | 产出指标 | 数量指标 | 全省博物馆建设完成率（%） | 反映我省博物馆事业发展情况 | 《中华人民共和国文物保护法》、《关于印发〈广东省重点文物保护单位专项资金管理办法〉的通知》（粤财教〔2014〕219号）、《广东省人民政府关于进一步加强文物工作的实施意见》（粤府〔2016〕97号）、《国务院办公厅关于进一步加强文物安全工作的实施意见》（国办发〔2017〕81号） | （实际设立博物馆数/计划设立博物馆数）*指标分值；其中，到2020年，计划完成数为300（此为全省指标值）。 | 大于等于100%；《广东省人民政府关于进一步加强文物工作的实施意见》（粤府〔2016〕97号）规定：到2020年，全省依法设立的博物馆总数达到300家以上。 | 现场评价时采集的实际数 | 100% | | | 1、2、3 | 1、2 | 文化、文物 |
| ZB03-003-0051 | 重点文物保护单位 | 产出指标 | 数量指标 | 可移动文物保护单位完成率（%） | 反映可移动文物保护单位完成情况 | 《中华人民共和国文物保护法》、《关于印发〈广东省重点文物保护单位专项资金管理办法〉的通知》（粤财教〔2014〕219号）、《广东省人民政府关于进一步加强文物工作的实施意见》（粤府〔2016〕97号）、《国务院办公厅关于进一步加强文物安全工作的实施意见》（国办发〔2017〕81号） | （实际完成进度/计划完成进度）*指标分值 | 制定预算时的计划数 | 现场评价时采集的实际数 | 以往年度的确定数 | | | 1、2、3 | 1、2 | 文化、文物 |
| ZB03-003-0052 | 重点文物保护单位 | 产出指标 | 数量指标 | 文物考古调查、发掘完成率（%） | 反映文物考古调查、发掘完成情况 | 《中华人民共和国文物保护法》、《关于印发〈广东省重点文物保护单位专项资金管理办法〉的通知》（粤财教〔2014〕219号）、《广东省人民政府关于进一步加强文物工作的实施意见》（粤府〔2016〕97号）、《国务院办公厅关于进一步加强文物安全工作的实施意见》（国办发〔2017〕81号） | （实际完成进度/计划完成进度）*指标分值 | 制定预算时的计划数 | 现场评价时采集的实际数 | 以往年度的确定数 | | | 1、2、3 | 1、2 | 文化、文物 |
| ZB03-003-0053 | 重点文物保护单位 | 产出指标 | 数量指标 | 文物保护单位“四有”工作完成率（%） | 反映文物保护单位“四有”工作完成情况 | 《中华人民共和国文物保护法》、《关于印发〈广东省重点文物保护单位专项资金管理办法〉的通知》（粤财教〔2014〕219号）、《广东省人民政府关于进一步加强文物工作的实施意见》（粤府〔2016〕97号）、《国务院办公厅关于进一步加强文物安全工作的实施意见》（国办发〔2017〕81号） | （“四有”达标文物保护单位数/文物保护单位总数）*指标分值 | 省级以上文物保护单位“四有”工作完成率至2020年，应达100%；市县级文物保护单位“四有”工作完成率应达80%以上。（见《广东省人民政府关于进一步加强文物工作的实施意见》（粤府〔2016〕97号）） | 现场评价时采集的实际数 | 以往年度的确定数 | | | 1、2、3 | 1、2 | 文化、文物 |

广东财政预算绩效指标库——文化体育传媒类（文化项目）指标数据表

| 编码 | 资金用途 | 指标名称 | | | 指标解释 | 指标出处 | 评分标准 | 指标取值 | | | | 指标适用 | | 关键词 |
|---------------|----------|------|------|------------------|------------------|--|-----------------------------|-----------|-------------|----------|---------|-------|-----|-------|
| | | 一级指标 | 二级指标 | 三级指标 | | | | 标准值 | 实际值 | 历史值 | 其他地区参考值 | 层级 | 类型 | |
| ZB03-003-0054 | 重点文物保护单位 | 产出指标 | 数量指标 | 文物保护科学研究工作完成率（%） | 反映文物保护科学研究工作完成情况 | 《中华人民共和国文物保护法》、《关于印发〈广东省重点文物保护单位专项资金管理办法〉的通知》（粤财教〔2014〕219号）、《广东省人民政府关于进一步加强文物工作的实施意见》（粤府〔2016〕97号）、《国务院办公厅关于进一步加强文物安全工作的实施意见》（国办发〔2017〕81号） | （实际完成进度/计划完成进度）*指标分值 | 制定预算时的计划数 | 现场评价时采集的实际数 | 以往年度的确定数 | | 1、2、3 | 1、2 | 文化、文物 |
| ZB03-003-0055 | 重点文物保护单位 | 产出指标 | 数量指标 | 防盗、防火、防雷设施完好率（%） | 反映防护措施维护保养情况 | 《中华人民共和国文物保护法》、《关于印发〈广东省重点文物保护单位专项资金管理办法〉的通知》（粤财教〔2014〕219号）、《广东省人民政府关于进一步加强文物工作的实施意见》（粤府〔2016〕97号）、《国务院办公厅关于进一步加强文物安全工作的实施意见》（国办发〔2017〕81号） | （完好的设施数/总设施数）*指标分值 | 制定预算时的计划数 | 现场评价时采集的实际数 | 以往年度的确定数 | | 1、2、3 | 1、2 | 文化、文物 |
| ZB03-003-0056 | 重点文物保护单位 | 产出指标 | 数量指标 | 重点文物修复率（%） | 反映重点文物修复情况 | 《中华人民共和国文物保护法》、《关于印发〈广东省重点文物保护单位专项资金管理办法〉的通知》（粤财教〔2014〕219号）、《广东省人民政府关于进一步加强文物工作的实施意见》（粤府〔2016〕97号）、《国务院办公厅关于进一步加强文物安全工作的实施意见》（国办发〔2017〕81号） | （已修复的重点文物数/全部待修复重点文物数）*指标分值 | 制定预算时的计划数 | 现场评价时采集的实际数 | 100% | | 1、2、3 | 1、2 | 文化、文物 |
| ZB03-003-0057 | 重点文物保护单位 | 产出指标 | 质量指标 | 重点文物完好率（%） | 反映该地区重点文物完好情况 | 《中华人民共和国文物保护法》、《关于印发〈广东省重点文物保护单位专项资金管理办法〉的通知》（粤财教〔2014〕219号）、《广东省人民政府关于进一步加强文物工作的实施意见》（粤府〔2016〕97号）、《国务院办公厅关于进一步加强文物安全工作的实施意见》（国办发〔2017〕81号） | （完好的重点文物数/所有重点文物数）*指标分值 | 制定预算时的计划数 | 现场评价时采集的实际数 | 以往年度的确定数 | | 1、2、3 | 1、2 | 文化、文物 |
| ZB03-003-0058 | 重点文物保护单位 | 产出指标 | 质量指标 | 文物损毁、违规修复发生率下降 | 反映该地区文物损毁、违规修复情况 | 《中华人民共和国文物保护法》、《关于印发〈广东省重点文物保护单位专项资金管理办法〉的通知》（粤财教〔2014〕219号）、《广东省人民政府关于进一步加强文物工作的实施意见》（粤府〔2016〕97号）、《国务院办公厅关于进一步加强文物安全工作的实施意见》（国办发〔2017〕81号） | 达到标准值的得满分；高于标准值的不得分 | ≤0.5% | 现场评价时采集的实际数 | 以往年度的确定数 | | 1、2、3 | 1、2 | 文化、文物 |

广东财政预算绩效指标库——文化体育传媒类（文化项目）指标数据表

| 编码 | 资金用途 | 指标名称 | | | 指标解释 | 指标出处 | 评分标准 | 指标取值 | | | | 指标适用 | | 关键词 | |
|---------------|----------|------|--------|------------------------|------------------------------|--|------------------------------|--|-------------|----------|---------|------|-------|-----|-------|
| | | 一级指标 | 二级指标 | 三级指标 | | | | 标准值 | 实际值 | 历史值 | 其他地区参考值 | 层级 | 类型 | | |
| ZB03-003-0059 | 重点文物保护单位 | 产出指标 | 质量指标 | 文物保护单位安全防护措施达标率 | 反映全国和省级文物保护单位文物安全防护措施完善情况 | 《中华人民共和国文物保护法》、《关于印发〈广东省重点文物保护单位安全保护专项资金管理办法〉的通知》（粤财教〔2014〕219号）、《广东省人民政府关于进一步加强文物工作的实施意见》（粤府〔2016〕97号）、《国务院办公厅关于进一步加强文物安全工作的实施意见》（国办发〔2017〕81号） | 达标的文物保护单位数/文物保护单位总数*指标分值 | ≥90%；《广东省人民政府关于进一步加强文物工作的实施意见》（粤府〔2016〕97号）规定： | 现场评价时采集的实际数 | 以往年度的确定数 | | | 1、2、3 | 1、2 | 文化、文物 |
| ZB03-003-0060 | 重点文物保护单位 | 产出指标 | 质量指标 | 安全事故发生率下降 | 反映该地区各文物保护单位在防火、防雷、防盗等方面工作情况 | 《中华人民共和国文物保护法》、《关于印发〈广东省重点文物保护单位安全保护专项资金管理办法〉的通知》（粤财教〔2014〕219号）、《广东省人民政府关于进一步加强文物工作的实施意见》（粤府〔2016〕97号）、《国务院办公厅关于进一步加强文物安全工作的实施意见》（国办发〔2017〕81号） | 达到标准值的得满分；高于标准值的不得分 | ≤0.5% | 现场评价时采集的实际数 | 以往年度的确定数 | | | 1、2、3 | 1、2 | 文化、文物 |
| ZB03-003-0061 | 重点文物保护单位 | 产出指标 | 质量指标 | 文物保护项目验收合格率（%） | 反映重点文物保护项目的完成质量情况 | 《中华人民共和国文物保护法》、《关于印发〈广东省重点文物保护单位安全保护专项资金管理办法〉的通知》（粤财教〔2014〕219号）、《广东省人民政府关于进一步加强文物工作的实施意见》（粤府〔2016〕97号）、《国务院办公厅关于进一步加强文物安全工作的实施意见》（国办发〔2017〕81号） | （验收合格项目数/需验收的总项目数）*指标分值 | 制定预算时的计划数 | 现场评价时采集的实际数 | 以往年度的确定数 | | | 1、2、3 | 1、2 | 文化、文物 |
| ZB03-003-0062 | 重点文物保护单位 | 产出指标 | 质量指标 | 文物保护科学研究省部级及以上课题立项数（个） | 反映高层次文物保护科学研究项目情况 | 《中华人民共和国文物保护法》、《关于印发〈广东省重点文物保护单位安全保护专项资金管理办法〉的通知》（粤财教〔2014〕219号）、《广东省人民政府关于进一步加强文物工作的实施意见》（粤府〔2016〕97号）、《国务院办公厅关于进一步加强文物安全工作的实施意见》（国办发〔2017〕81号） | 实际数/计划数*指标分值 | 制定预算时的计划数 | 现场评价时采集的实际数 | 以往年度的确定数 | | | 1、2、3 | 1、2 | 文化、文物 |
| ZB03-003-0063 | 重点文物保护单位 | 效益指标 | 经济效益指标 | 重点文物门票或租展收入增长率达标 | 反映未设施免费开放的重点文物门票或租展收入情况。 | 《中华人民共和国文物保护法》、《关于印发〈广东省重点文物保护单位安全保护专项资金管理办法〉的通知》（粤财教〔2014〕219号）、《广东省人民政府关于进一步加强文物工作的实施意见》（粤府〔2016〕97号）、《国务院办公厅关于进一步加强文物安全工作的实施意见》（国办发〔2017〕81号） | 达到标准值得满分，未达标准值的，实际数/计划数*指标分值 | 制定预算时的计划数 | 现场评价时采集的实际数 | 以往年度的确定数 | | | 1、2、3 | 1、2 | 文化、文物 |

广东财政预算绩效指标库——文化体育传媒类（文化项目）指标数据表

| 编码 | 资金用途 | 指标名称 | | | 指标解释 | 指标出处 | 评分标准 | 指标取值 | | | | 指标适用 | | 关键词 | |
|---------------|----------|------|--------|-----------------|--|--|---|---|-------------|----------|---------|------|-------|-----|-------|
| | | 一级指标 | 二级指标 | 三级指标 | | | | 标准值 | 实际值 | 历史值 | 其他地区参考值 | 层级 | 类型 | | |
| ZB03-003-0064 | 重点文物保护单位 | 效益指标 | 经济效益指标 | 文物衍生产业收入增长率达标 | 反映和重点文物密切相关的文博创意产品、出版物、土特产、餐饮等文物衍生产业的收入增长情况。 | 《中华人民共和国文物保护法》、《关于印发《广东省重点文物保护单位管理办法》的通知》（粤财教〔2014〕219号）、《广东省人民政府关于进一步加强文物工作的实施意见》（粤府〔2016〕97号）、《国务院办公厅关于进一步加强文物安全工作的实施意见》（国办发〔2017〕81号） | 达到标准值得满分，未达标值的，实际数/计划数*指标分值 | 制定预算时确定的预期数；《广东省人民政府关于进一步加强文物工作的实施意见》（粤府〔2016〕97号）规定：到2020年，全省文物利用水平和文博创意产品开发走在全国前列。 | 现场评价时采集的实际数 | 以往年度的确定数 | | | 1、2、3 | 1、2 | 文化、文物 |
| ZB03-003-0065 | 重点文物保护单位 | 效益指标 | 社会效益指标 | 文物保护单位对公众开放率（%） | 反映全国和省级文物保护单位对公众开放情况 | 《中华人民共和国文物保护法》、《关于印发《广东省重点文物保护单位管理办法》的通知》（粤财教〔2014〕219号）、《广东省人民政府关于进一步加强文物工作的实施意见》（粤府〔2016〕97号）、《国务院办公厅关于进一步加强文物安全工作的实施意见》（国办发〔2017〕81号） | （实际对公众开放的全国和省级文物保护单位数/全国和省级文物保护单位总数）*指标分值 | ≥60%；《广东省人民政府关于进一步加强文物工作的实施意见》（粤府〔2016〕97号）规定：到2020年，全省文物的展示与利用水平得到较大幅度提高，60%以上的全国和省级文物保护单位实现对公众开放。 | 现场评价时采集的实际数 | 以往年度的确定数 | | | 1、2、3 | 1、2 | 文化、文物 |
| ZB03-003-0066 | 重点文物保护单位 | 效益指标 | 社会效益指标 | 重点文物参观人数增长率达标 | 反映群众对重点文物的参观偏好情况 | 《中华人民共和国文物保护法》、《关于印发《广东省重点文物保护单位管理办法》的通知》（粤财教〔2014〕219号）、《广东省人民政府关于进一步加强文物工作的实施意见》（粤府〔2016〕97号）、《国务院办公厅关于进一步加强文物安全工作的实施意见》（国办发〔2017〕81号） | 达到标准值得满分，未达标值的，实际数/计划数*指标分值 | 制定预算时的计划数 | 现场评价时采集的实际数 | 以往年度的确定数 | | | 1、2、3 | 1、2 | 文化、文物 |

广东财政预算绩效指标库——文化体育传媒类（文化项目）指标数据表

| 编码 | 资金用途 | 指标名称 | | | 指标解释 | 指标出处 | 评分标准 | 指标取值 | | | | 指标适用 | | 关键词 |
|---------------|---------------|------|--------|----------------|----------------------|--|------------------------------|-----------|-------------|----------|---------|-------|-----|-------|
| | | 一级指标 | 二级指标 | 三级指标 | | | | 标准值 | 实际值 | 历史值 | 其他地区参考值 | 层级 | 类型 | |
| ZB03-003-0067 | 艺术发展与文化（交流）活动 | 产出指标 | 数量指标 | 精品剧目创作完成率（%） | 反映精品剧目创作情况 | 《中华人民共和国公共文化服务保障法》、《广东省公共文化服务体系建设规划（2011-2020年）》 | 达到标准值得满分，未达标准值的，实际数/计划数*指标分值 | 制定预算时的计划数 | 现场评价时采集的实际数 | 以往年度的确定数 | | 1、2、3 | 1、2 | 文化、交流 |
| ZB03-003-0068 | 艺术发展与文化（交流）活动 | 产出指标 | 数量指标 | 海外演出任务完成率（%） | 反映海外演出任务完成情况 | 《中华人民共和国公共文化服务保障法》、《广东省公共文化服务体系建设规划（2011-2020年）》 | （实际完成的任务数/计划任务数）*指标分值 | 制定预算时的计划数 | 现场评价时采集的实际数 | 以往年度的确定数 | | 1、2、3 | 1、2 | 文化、交流 |
| ZB03-003-0069 | 艺术发展与文化（交流）活动 | 产出指标 | 数量指标 | 国内巡演任务完成率（%） | 反映国内巡回演出情况 | 《中华人民共和国公共文化服务保障法》、《广东省公共文化服务体系建设规划（2011-2020年）》 | （实际完成的任务数/计划任务数）*指标分值 | 制定预算时的计划数 | 现场评价时采集的实际数 | 以往年度的确定数 | | 1、2、3 | 1、2 | 文化、交流 |
| ZB03-003-0070 | 艺术发展与文化（交流）活动 | 产出指标 | 数量指标 | 艺术下基层任务完成率（%） | 反映送艺术下基层，进校园情况 | 《中华人民共和国公共文化服务保障法》、《广东省公共文化服务体系建设规划（2011-2020年）》 | （实际完成的任务数/计划任务数）*指标分值 | 制定预算时的计划数 | 现场评价时采集的实际数 | 以往年度的确定数 | | 1、2、3 | 1、2 | 文化、交流 |
| ZB03-003-0071 | 艺术发展与文化（交流）活动 | 产出指标 | 质量指标 | 获奖文艺作品增加 | 反映文艺作品获奖情况 | 《中华人民共和国公共文化服务保障法》、《广东省公共文化服务体系建设规划（2011-2020年）》 | 与往年相比，获奖作品数量增加的得满分；下降的不得分 | 制定预算时的计划数 | 现场评价时采集的实际数 | 以往年度的确定数 | | 1、2、3 | 1、2 | 文化、交流 |
| ZB03-003-0072 | 艺术发展与文化（交流）活动 | 效益指标 | 经济效益指标 | 艺术演出收入年度增长率（%） | 反映项目对推动艺术演出市场发展的经济效益 | 《中华人民共和国公共文化服务保障法》、《广东省公共文化服务体系建设规划（2011-2020年）》 | 达到标准值得满分，未达标准值的，实际数/计划数*指标分值 | 制定预算时的计划数 | 现场评价时采集的实际数 | 以往年度的确定数 | | 1、2、3 | 1、2 | 文化、交流 |

广东财政预算绩效指标库——文化体育传媒类（文化项目）指标数据表

| 编码 | 资金用途 | 指标名称 | | | 指标解释 | 指标出处 | 评分标准 | 指标取值 | | | | 指标适用 | | 关键词 |
|---------------|---------------|------|--------|-----------------------|--------------------------------|--|------------------------------|-----------|-------------|----------|---------|-------|-----|-------|
| | | 一级指标 | 二级指标 | 三级指标 | | | | 标准值 | 实际值 | 历史值 | 其他地区参考值 | 层级 | 类型 | |
| ZB03-003-0073 | 艺术发展与文化（交流）活动 | 产出指标 | 质量指标 | 入选重点文艺项目完成率（%） | 反映高质量艺术项目完成情况 | 《中华人民共和国公共文化服务保障法》、《广东省公共文化服务体系建设规划（2011-2020年）》 | 实际完成数/立项数*指标分值 | 制定预算时的计划数 | 现场评价时采集的实际数 | 以往年度的确定数 | | 1、2、3 | 1、2 | 文化、交流 |
| ZB03-003-0074 | 艺术发展与文化（交流）活动 | 效益指标 | 社会效益指标 | 入选国家艺术科技项目完成率（%） | 反映艺术科技教育项目完成情况 | 《中华人民共和国公共文化服务保障法》、《广东省公共文化服务体系建设规划（2011-2020年）》 | 实际完成数/计划完成数*指标分值 | 制定预算时的计划数 | 现场评价时采集的实际数 | 以往年度的确定数 | | 1、2、3 | 1、2 | 文化、教育 |
| ZB03-003-0075 | 艺术发展与文化（交流）活动 | 效益指标 | 社会效益指标 | 艺术院团演出观演人数增长率达标 | 反映群众对艺术院团演出的偏好情况 | 《中华人民共和国文物保护法》、《关于印发〈广东省重点文物保护单位专项资金管理办法〉的通知（粤财教〔2014〕223号）》 | 达到标准值得满分，未达标准值的，实际数/计划数*指标分值 | 制定预算时的计划数 | 现场评价时采集的实际数 | 以往年度的确定数 | | 1、2、3 | 1、2 | 文化、交流 |
| ZB03-003-0076 | 文化产业发展 | 产出指标 | 数量指标 | 固定资产投资完成率（%） | 反映所扶持文化企业固定资产投资完成情况 | 广东省建设文化强省规划纲要（2011-2020年）、《广东省“十三五”时期文化改革发展规划纲要》、《广州市人民政府办公厅关于印发广州市推进文化创意和设计服务与相关产业融合发展行动方案（2016-2020年）》 | （实际完成投资数/计划完成投资数）*指标分值 | 100% | 现场评价时采集的实际数 | 以往年度的确定数 | | 1、2、3 | 1、2 | 文化、产业 |
| ZB03-003-0077 | 文化产业发展 | 产出指标 | 数量指标 | 文化产业平台建成率（%） | 反映各类文化产业平台建设完成情况 | 广东省建设文化强省规划纲要（2011-2020年）、《广东省“十三五”时期文化改革发展规划纲要》、《广州市人民政府办公厅关于印发广州市推进文化创意和设计服务与相关产业融合发展行动方案（2016-2020年）》 | （实际完成建设平台数/计划完成建设平台数）*指标分值 | 100% | 现场评价时采集的实际数 | 以往年度的确定数 | | 1、2、3 | 1、2 | 文化、产业 |
| ZB03-003-0078 | 文化产业发展 | 产出指标 | 数量指标 | 扩大生产规模或文化产品销售数量完成率（%） | 反映所扶持文化企业扩大生产规模或文化产品销售数量实际完成情况 | 广东省建设文化强省规划纲要（2011-2020年）、《广东省“十三五”时期文化改革发展规划纲要》、《广州市人民政府办公厅关于印发广州市推进文化创意和设计服务与相关产业融合发展行动方案（2016-2020年）》 | （实际完成的项目数/计划完成的项目数）*指标分值 | 100% | 现场评价时采集的实际数 | 以往年度的确定数 | | 1、2、3 | 1、2 | 文化、产业 |

广东财政预算绩效指标库——文化体育传媒类（文化项目）指标数据表

| 编码 | 资金用途 | 指标名称 | | | 指标解释 | 指标出处 | 评分标准 | 指标取值 | | | | 指标适用 | | 关键词 |
|---------------|--------|------|------|-------------------------------|---------------------------------------|--|--|-----------|-------------|----------|---------|-------|-----|-------|
| | | 一级指标 | 二级指标 | 三级指标 | | | | 标准值 | 实际值 | 历史值 | 其他地区参考值 | 层级 | 类型 | |
| ZB03-003-0079 | 文化产业发展 | 产出指标 | 数量指标 | 新产品、新技术开发完成率(%) | 反映所扶持文化企业完成新产品、新技术开发情况（包括文艺演出新剧目的创制等） | 广东省建设文化强省规划纲要（2011-2020年）、《广东省“十三五”时期文化改革发展规划纲要》、《广东省电影发展规划（2015-2020年）》、《广东省文化产业发展专项资金管理办法》、《广州市人民政府办公厅关于印发广州市推进文化创意和设计服务与相关产业融合发展行动方案（2016-2020年）》 | （实际完成的项目数/计划完成的项目数）*指标分值 | 100% | 现场评价时采集的实际数 | 以往年度的确定数 | | 1、2、3 | 1、2 | 文化、产业 |
| ZB03-003-0080 | 文化产业发展 | 产出指标 | 数量指标 | 文化产业从业人员继续教育培训完成率(%) | 反映文化产业人才继续教育培训完成情况 | 广东省建设文化强省规划纲要（2011-2020年）、《广东省“十三五”时期文化改革发展规划纲要》、《广东省电影发展规划（2015-2020年）》、《广东省文化产业发展专项资金管理办法》、《广州市人民政府办公厅关于印发广州市推进文化创意和设计服务与相关产业融合发展行动方案（2016-2020年）》 | （实际完成继续教育培训人数/计划完成继续教育培训人数）*指标分值 | 100% | 现场评价时采集的实际数 | 以往年度的确定数 | | 1、2、3 | 1、2 | 文化、产业 |
| ZB03-003-0081 | 文化产业发展 | 产出指标 | 质量指标 | 图书期刊出版物、舞台艺术创作、影视剧创作等获奖数量率(%) | 反映图书期刊出版物、舞台艺术创作、影视剧创作水平及影响力 | 广东省建设文化强省规划纲要（2011-2020年）、《广东省“十三五”时期文化改革发展规划纲要》、《广州市人民政府办公厅关于印发广州市推进文化创意和设计服务与相关产业融合发展行动方案（2016-2020年）》 | （实际获奖数/计划获奖数）*指标分值；国际级、国家级奖项同省级、市级、县级奖项的折算比例为1:2:4:8 | 制定预算时的计划数 | 现场评价时采集的实际数 | 以往年度的确定数 | | 1、2、3 | 1、2 | 文化、产业 |
| ZB03-003-0082 | 文化产业发展 | 产出指标 | 质量指标 | 年纳税额超过获补贴金额的项目占比(%) | 反映政府文化产业专项资金所扶持项目的纳税情况 | 广东省建设文化强省规划纲要（2011-2020年）、《广东省“十三五”时期文化改革发展规划纲要》、《广州市人民政府办公厅关于印发广州市推进文化创意和设计服务与相关产业融合发展行动方案（2016-2020年）》 | （年纳税额超过获补贴金额的项目数/获补贴项目总数）*指标分值 | 制定预算时的计划数 | 现场评价时采集的实际数 | 以往年度的确定数 | | 1、2、3 | 1、2 | 文化、产业 |

广东财政预算绩效指标库——文化体育传媒类（文化项目）指标数据表

| 编码 | 资金用途 | 指标名称 | | | 指标解释 | 指标出处 | 评分标准 | 指标取值 | | | | 指标适用 | | 关键词 |
|---------------|--------|------|--------|------------------------|------------------------------------|--|--------------------------------|-----------|-------------|----------|---------|-------|-----|-------|
| | | 一级指标 | 二级指标 | 三级指标 | | | | 标准值 | 实际值 | 历史值 | 其他地区参考值 | 层级 | 类型 | |
| ZB03-003-0083 | 文化产业发展 | 产出指标 | 质量指标 | 全省（市、县）文化产业增加值占GDP比重增加 | 反映全省（市、县）文化产业增加值占GDP比重情况 | 广东省建设文化强省规划纲要（2011-2020年）、《广东省“十三五”时期文化改革发展规划纲要》、《广州市人民政府办公厅关于印发广州市推进文化创意和设计服务与相关产业融合发展行动方案（2016-2020年）》 | 本年度比重增加的得满分；减少的不得分 | 制定预算时的计划数 | 现场评价时采集的实际数 | 以往年度的确定数 | | 1、2、3 | 1、2 | 文化、产业 |
| ZB03-003-0084 | 文化产业发展 | 产出指标 | 质量指标 | 国家级文化产业示范园区（基地）数增加 | 反映高规格（国家级）文化产业示范园区（基地）申报创建情况 | 广东省建设文化强省规划纲要（2011-2020年）、《广东省“十三五”时期文化改革发展规划纲要》、《广州市人民政府办公厅关于印发广州市推进文化创意和设计服务与相关产业融合发展行动方案（2016-2020年）》 | 本年度数量增加的得满分；减少的不得分 | 制定预算时的计划数 | 现场评价时采集的实际数 | 以往年度的确定数 | | 1、2、3 | 1、2 | 文化、产业 |
| ZB03-003-0085 | 文化产业发展 | 产出指标 | 质量指标 | 获补贴项目产出自主知识产权的比例（%） | 反映获补贴项目产出自主知识产权（专利权及版权（著作权）等）的占比情况 | 广东省建设文化强省规划纲要（2011-2020年）、《广东省“十三五”时期文化改革发展规划纲要》、《广州市人民政府办公厅关于印发广州市推进文化创意和设计服务与相关产业融合发展行动方案（2016-2020年）》 | （产出自主知识产权的获补贴项目数/获补贴项目总数）*指标分值 | 制定预算时的计划数 | 现场评价时采集的实际数 | 以往年度的确定数 | | 1、2、3 | 1、2 | 文化、产业 |
| ZB03-003-0086 | 文化产业发展 | 效益指标 | 经济效益指标 | 文化企业年营业收入增长率达标 | 反映文化企业营业收入增长情况 | 广东省建设文化强省规划纲要（2011-2020年）、《广东省“十三五”时期文化改革发展规划纲要》、《广州市人民政府办公厅关于印发广州市推进文化创意和设计服务与相关产业融合发展行动方案（2016-2020年）》 | 达到标准值的得满分；低于标准值的不得分 | 制定预算时的计划数 | 现场评价时采集的实际数 | 以往年度的确定数 | | 1、2、3 | 1、2 | 文化、产业 |
| ZB03-003-0087 | 文化市场监管 | 效益指标 | 社会效益指标 | 文化市场案件办结率 | 反映文化市场案件办结情况 | 《文化市场综合行政执法管理办法》（中华人民共和国文化部令第52号）、广东省文化市场综合执法局《关于规范文化市场行政处罚自由裁量权的暂行规定》（粤文执法〔2012〕41号） | 完成数/立案数*指标分值 | 100% | 现场评价时采集的实际数 | 以往年度的确定数 | | 1、2、3 | 1、2 | 文化、市场 |

广东财政预算绩效指标库——文化体育传媒类（文化项目）指标数据表

| 编码 | 资金用途 | 指标名称 | | | 指标解释 | 指标出处 | 评分标准 | 指标取值 | | | | 指标适用 | | 关键词 |
|---------------|--------|------|--------|--------------------|---|--|--------------------------------------|-----------|-------------|----------|---------|-------|-----|-------|
| | | 一级指标 | 二级指标 | 三级指标 | | | | 标准值 | 实际值 | 历史值 | 其他地区参考值 | 层级 | 类型 | |
| ZB03-003-0088 | 文化市场监管 | 效益指标 | 社会效益指标 | 文化市场举报投诉处理率 | 反映文化市场监管的效率和效能情况 | 《文化市场综合行政执法管理办法》（中华人民共和国文化部令第52号）、广东省文化市场综合执法局《关于规范文化市场行政处罚自由裁量权的暂行规定》（粤文执法〔2012〕41号） | 实际处理的投诉举报数/投诉举报受理总数*指标分值 | 制定预算时的计划数 | 现场评价时采集的实际数 | 以往年度的确定数 | | 1、2、3 | 1、2 | 文化、市场 |
| ZB03-003-0089 | 文化产业发展 | 效益指标 | 经济效益指标 | 获补贴文化企业从业人员增加 | 评价项目对从业人员就业的带动情况 | 广东省建设文化强省规划纲要（2011-2020年）、《广东省“十三五”时期文化改革发展规划纲要》、《广东省电影发展规划（2015-2020年）》、《广东省文化产业发展专项资金管理办法》、《广州市人民政府办公厅关于印发广州市推进文化创意和设计服务与相关产业融合发展行动方案（2016-2020年）》 | 增加的得满分；减少的不得分 | 制定预算时的计划数 | 现场评价时采集的实际数 | 以往年度的确定数 | | 1、2、3 | 1、2 | 文化、产业 |
| ZB03-003-0090 | 文化事业建设 | 产出指标 | 数量指标 | 文化部门业务活动补贴完成率(%) | 反映艺术表演团体、图书馆、群众艺术馆、文化馆（站）等部门组织的文化活动的接受补贴情况 | 广东省建设文化强省规划纲要（2011—2020年）、《广东省“十三五”时期文化改革发展规划纲要》、《广东省电影发展规划（2015-2020年）》 | （实际补贴的活动数/计划补贴的活动数）*指标分值 | 制定预算时的计划数 | 现场评价时采集的实际数 | 以往年度的确定数 | | 1、2、3 | 1、2 | 文化、产业 |
| ZB03-003-0091 | 文化事业建设 | 产出指标 | 质量指标 | 优秀作品创作奖励完成率(%) | 反映省文明委和省委宣传部支持奖励文学艺术、新闻出版、广播影视、社科理论方面的优秀作品的创作情况 | 广东省建设文化强省规划纲要（2011—2020年）、《广东省“十三五”时期文化改革发展规划纲要》、《广东省电影发展规划（2015-2020年）》 | （实际奖励的作品数/计划奖励的作品数）*指标分值 | 制定预算时的计划数 | 现场评价时采集的实际数 | 以往年度的确定数 | | 1、2、3 | 1、2 | 文化、事业 |
| ZB03-003-0092 | 文化事业建设 | 产出指标 | 质量指标 | 全省山区文化设施建设补助完成率(%) | 反映山区文化场馆建设补贴落实情况 | 广东省建设文化强省规划纲要（2011—2020年）、《广东省“十三五”时期文化改革发展规划纲要》、《广东省电影发展规划（2015-2020年）》 | （山区文化场馆实际接受的补助数/山区文化场馆计划接受的补助数）*指标分值 | 制定预算时的计划数 | 现场评价时采集的实际数 | 以往年度的确定数 | | 1、2、3 | 1、2 | 文化、事业 |

广东财政预算绩效指标库——文化体育传媒类（文化项目）指标数据表

| 编码 | 资金用途 | 指标名称 | | | 指标解释 | 指标出处 | 评分标准 | 指标取值 | | | | 指标适用 | | 关键词 |
|---------------|-------------|------|------|---------------------|---|--|------------------------------------|-----------|-------------|----------|---------|-------|-----|---------|
| | | 一级指标 | 二级指标 | 三级指标 | | | | 标准值 | 实际值 | 历史值 | 其他地区参考值 | 层级 | 类型 | |
| ZB03-003-0093 | 文化事业建设 | 产出指标 | 质量指标 | 宣传文化事业人才培养完成率(%) | 反映宣传文化事业人才培养情况 | 广东省建设文化强省规划纲要（2011—2020年）、《广东省“十三五”时期文化改革发展规划纲要》、《广东省电影发展规划（2015-2020年）》 | （实际完成培训的人数/计划完成的培训人数）*指标分值 | 制定预算时的计划数 | 现场评价时采集的实际数 | 以往年度的确定数 | | 1、2、3 | 1、2 | 文化、事业 |
| ZB03-003-0094 | 群众文化活动 | 产出指标 | 数量指标 | 全省重大群众群众性文化活动完成率(%) | 反映成功举办全省重大群众性文化活动情况 | 广东省建设文化强省规划纲要（2011—2020年）、《广东省“十三五”时期文化改革发展规划纲要》 | （实际完成的群众文化活动数/计划完成的群众文化活动数）*指标分值 | 制定预算时的计划数 | 现场评价时采集的实际数 | 以往年度的确定数 | | 1、2、3 | 1、2 | 文化、群众活动 |
| ZB03-003-0095 | 群众文化活动 | 产出指标 | 数量指标 | 地方特色或公益性文化活动完成率(%) | 反映成功举办地方特色或公益性文化活动情况 | 广东省建设文化强省规划纲要（2011—2020年）、《广东省“十三五”时期文化改革发展规划纲要》 | （实际完成的活动数/计划完成的活动数）*指标分值 | 制定预算时的计划数 | 现场评价时采集的实际数 | 以往年度的确定数 | | 1、2、3 | 1、2 | 文化、群众活动 |
| ZB03-003-0096 | 扶持文艺精品创作生产 | 产出指标 | 数量指标 | 扶持文艺精品完成率(%) | 反映着重扶持体现社会主义核心价值观等主旋律的优秀文艺作品 | 广东省建设文化强省规划纲要（2011—2020年）、《广东省“十三五”时期文化改革发展规划纲要》 | （实际扶持的文艺精品数/计划扶持的文艺精品数）*指标分值 | 制定预算时的计划数 | 现场评价时采集的实际数 | 以往年度的确定数 | | 1、2、3 | 1、2 | 文化、精品 |
| ZB03-003-0097 | 扶持文艺精品创作生产 | 产出指标 | 质量指标 | 优秀文艺作品表彰率(%) | 反映表彰国家和广东文艺精品创作水准、在全国或全省产生重大影响、版权和荣誉权归属广东的优秀作品，包括文学、影视剧、舞台艺术、音乐和民间文艺等门类文艺作品情况 | 广东省建设文化强省规划纲要（2011—2020年）、《广东省“十三五”时期文化改革发展规划纲要》 | （实际表彰的文艺作品数/计划扶持的文艺作品数）*指标分值 | 制定预算时的计划数 | 现场评价时采集的实际数 | 以往年度的确定数 | | 1、2、3 | 1、2 | 文化、精品 |
| ZB03-003-0098 | 扶持文化“走出去”活动 | 产出指标 | 数量指标 | 扶持对外文化交流项目完成率(%) | 反映扶持对外文化交流项目情况 | 广东省建设文化强省规划纲要（2011—2020年）、《广东省“十三五”时期文化改革发展规划纲要》、《广东省电影发展规划（2015-2020年）》 | （实际扶持的对外文化交流项目数/计划扶持的文化交流项目数）*指标分值 | 制定预算时的计划数 | 现场评价时采集的实际数 | 以往年度的确定数 | | 1、2、3 | 1、2 | 文化、走出去 |

广东财政预算绩效指标库——文化体育传媒类（文化项目）指标数据表

| 编码 | 资金用途 | 指标名称 | | | 指标解释 | 指标出处 | 评分标准 | 指标取值 | | | | 指标适用 | | 关键词 |
|---------------|-------------|------|--------|--------------------|------------------------|--|------------------------------|-----------|-------------|----------|---------|-------|-----|--------|
| | | 一级指标 | 二级指标 | 三级指标 | | | | 标准值 | 实际值 | 历史值 | 其他地区参考值 | 层级 | 类型 | |
| ZB03-003-0099 | 扶持文化“走出去”活动 | 产出指标 | 数量指标 | 扶持文化形象对外传播项目完成率(%) | 反映利用对外传播,扶持文化形象情况 | 广东省建设文化强省规划纲要(2011—2020年)、《广东省“十三五”时期文化改革发展规划纲要》、《广东省电影发展规划(2015-2020年)》 | (实际扶持的项目数/计划扶持的项目数)*指标分值 | 制定预算时的计划数 | 现场评价时采集的实际数 | 以往年度的确定数 | | 1、2、3 | 1、2 | 文化、走出去 |
| ZB03-003-0100 | 扶持文化“走出去”活动 | 产出指标 | 质量指标 | 国家文化出口重点企业增长 | 反映国家文化出口重点企业数量情况 | 广东省建设文化强省规划纲要(2011—2020年)、《广东省“十三五”时期文化改革发展规划纲要》、《广东省电影发展规划(2015-2020年)》 | 与往年比,重点企业数增加的得满分;减少的不得分 | 制定预算时的计划数 | 现场评价时采集的实际数 | 以往年度的确定数 | | | | 文化、走出去 |
| ZB03-003-0101 | 扶持文化“走出去”活动 | 产出指标 | 质量指标 | 文化产品和服务出口交易额达标率(%) | 反映文化产品和服务出口交易情况 | 广东省建设文化强省规划纲要(2011—2020年)、《广东省“十三五”时期文化改革发展规划纲要》、《广东省电影发展规划(2015-2020年)》 | (实际交易额/计划交易额)*指标分值 | 制定预算时的计划数 | 现场评价时采集的实际数 | 以往年度的确定数 | | 1、2、3 | 1、2 | 文化、走出去 |
| ZB03-003-0102 | 扶持文化“走出去”活动 | 效益指标 | 社会效益指标 | 海外认知度(%) | 反映海外人员对“走出去”文化产品的认知度情况 | 广东省建设文化强省规划纲要(2011—2020年)、《广东省“十三五”时期文化改革发展规划纲要》、《广东省电影发展规划(2015-2020年)》 | (认知熟悉的人数/接受调查的总人数)*指标分值 | 制定预算时的计划数 | 现场评价时采集的实际数 | 以往年度的确定数 | | 1、2、3 | 1、2 | 文化、走出去 |
| ZB03-003-0103 | 扶持电影事业发展 | 效益指标 | 数量指标 | 年度优秀/经典影片创作完成率(%) | 反映年度创作生产优秀/经典项目情况 | 广东省建设文化强省规划纲要(2011—2020年)、《广东省“十三五”时期文化改革发展规划纲要》、《广东省电影发展规划(2015-2020年)》 | (实际完成的优秀影片数/计划完成的优秀影片数)*指标分值 | 制定预算时的计划数 | 现场评价时采集的实际数 | 以往年度的确定数 | | 1 | 1、2 | 文化、电影 |
| ZB03-003-0104 | 扶持电影事业发展 | 效益指标 | 数量指标 | 观众人数达标率(%) | 反映年度创作生产作品的影响力情况 | 广东省建设文化强省规划纲要(2011—2020年)、《广东省“十三五”时期文化改革发展规划纲要》、《广东省电影发展规划(2015-2020年)》 | (实际观看人数/计划观看人数)*指标分值 | 制定预算时的计划数 | 现场评价时采集的实际数 | 以往年度的确定数 | | 1 | 1、2 | 文化、电影 |

广东财政预算绩效指标库——文化体育传媒类（文化项目）指标数据表

| 编码 | 资金用途 | 指标名称 | | | 指标解释 | 指标出处 | 评分标准 | 指标取值 | | | | 指标适用 | | 关键词 |
|---------------|----------|------|--------|------------------|--|--|--|-----------|-------------|----------|---------|-------|-----|---------|
| | | 一级指标 | 二级指标 | 三级指标 | | | | 标准值 | 实际值 | 历史值 | 其他地区参考值 | 层级 | 类型 | |
| ZB03-003-0105 | 扶持电影事业发展 | 效益指标 | 经济效益指标 | 票房增长率(%) | 反映广东生产的电影作品在国内市场的影响力情况 | 广东省建设文化强省规划纲要（2011—2020年）、《广东省“十三五”时期文化改革发展规划纲要》、《广东省电影发展规划（2015-2020年）》 | 达到标准值的得满分；未达标准值的，实际数/计划数*指标分值 | 制定预算时的计划数 | 现场评价时采集的实际数 | 以往年度的确定数 | | 1 | 1、2 | 文化、电影 |
| ZB03-003-0106 | 扶持地方戏曲发展 | 产出指标 | 数量指标 | 地方戏曲扶持率(%) | 反映开展地方戏曲剧种普查，开展地方戏曲经典传统剧目录制工作情况 | 《广东省人民政府办公厅关于促进地方戏曲传承发展的实施意见》（粤府办〔2016〕11号） | （实际扶持的地方戏曲数量/计划扶持的地方戏曲数量）*指标分值 | 制定预算时的计划数 | 现场评价时采集的实际数 | 以往年度的确定数 | | 1、2、3 | 1、2 | 文化、地方戏曲 |
| ZB03-003-0107 | 扶持地方戏曲发展 | 产出指标 | 质量指标 | 扶持地方戏曲剧本创作扶持率(%) | 反映扶持地方戏曲剧本创作情况 | 《广东省人民政府办公厅关于促进地方戏曲传承发展的实施意见》（粤府办〔2016〕11号） | （实际扶持创作的地方戏曲剧本数量/计划扶持创作的地方戏曲剧本数量）*指标分值 | 制定预算时的计划数 | 现场评价时采集的实际数 | 以往年度的确定数 | | 1、2、3 | 1、2 | 文化、地方戏曲 |
| ZB03-003-0108 | 扶持地方戏曲发展 | 产出指标 | 质量指标 | 戏曲人才培养率(%) | 反应完善戏曲艺术院团体制机制，培养和充实扎根基层、潜心事业的优秀戏曲专业人才情况 | 《广东省人民政府办公厅关于促进地方戏曲传承发展的实施意见》（粤府办〔2016〕11号） | （实际培养的地方戏曲人才数/计划培养的地方戏曲人才数）*指标分值 | 制定预算时的计划数 | 现场评价时采集的实际数 | 以往年度的确定数 | | 1、2、3 | 1、2 | 文化、地方戏曲 |
| ZB03-003-0109 | 扶持地方戏曲发展 | 效益指标 | 社会效益指标 | 戏曲进校园实现率(%) | 组织地方戏曲艺术院团到农村、学校演出，争取每年让大中小学学生至少欣赏一场戏曲演出，逐步实现每年在每个行政村至少有一场戏曲演出 | 《广东省人民政府办公厅关于促进地方戏曲传承发展的实施意见》（粤府办〔2016〕11号） | （实际进校园演出的戏曲数/计划进校园演出的戏曲数）*指标分值 | 制定预算时的计划数 | 现场评价时采集的实际数 | 以往年度的确定数 | | 1、2、3 | 1、2 | 文化、地方戏曲 |

广东财政预算绩效指标库——文化体育传媒类（文化项目）指标数据表

| 编码 | 资金用途 | 指标名称 | | | 指标解释 | 指标出处 | 评分标准 | 指标取值 | | | | 指标适用 | | 关键词 |
|---------------|----------|------|--------|-----------------------|---------------------|--|----------------------------------|-----------|-------------|----------|---------|-------|-----|-------|
| | | 一级指标 | 二级指标 | 三级指标 | | | | 标准值 | 实际值 | 历史值 | 其他地区参考值 | 层级 | 类型 | |
| ZB03-003-0110 | 扶持媒体融合发展 | 产出指标 | 数量指标 | 新媒体平台建设完成率(%) | 反映新媒体平台建设情况 | 《关于推动传统媒体与新兴媒体融合发展的指导意见》（中办发〔2014〕48号）、《广州市人民政府办公厅关于印发广州市推进文化创意和设计服务与相关产业融合发展行动方案（2016—2020年）》（穗府办函〔2017〕273号） | （实际建成的新媒体平台数量/计划建成的新媒体平台数量）*指标分值 | 制定预算时的计划数 | 现场评价时采集的实际数 | 以往年度的确定数 | | 1、2、3 | 1、2 | 文化、媒体 |
| ZB03-003-0111 | 扶持媒体融合发展 | 产出指标 | 数量指标 | 传统媒体与新兴媒体融合发展项目完成率(%) | 反映传统媒体与新兴媒体融合发展项目情况 | 《关于推动传统媒体与新兴媒体融合发展的指导意见》（中办发〔2014〕48号）、《广州市人民政府办公厅关于印发广州市推进文化创意和设计服务与相关产业融合发展行动方案（2016—2020年）》（穗府办函〔2017〕273号） | （实际完成的融合发展项目数/计划完成的融合发展项目数）*指标分值 | 制定预算时的计划数 | 现场评价时采集的实际数 | 以往年度的确定数 | | 1、2、3 | 1、2 | 文化、媒体 |
| ZB03-003-0112 | 扶持媒体融合发展 | 产出指标 | 质量指标 | 新媒体产业基金扶持项目建设完成率(%) | 反映新媒体产业基金扶持项目建设情况 | 《关于推动传统媒体与新兴媒体融合发展的指导意见》（中办发〔2014〕48号）、《广州市人民政府办公厅关于印发广州市推进文化创意和设计服务与相关产业融合发展行动方案（2016—2020年）》（穗府办函〔2017〕273号） | 实际完成的基金项目数/计划完成的基金项目数 | 制定预算时的计划数 | 现场评价时采集的实际数 | 以往年度的确定数 | | 1、2、3 | 1、2 | 文化、媒体 |
| ZB03-003-0113 | 扶持媒体融合发展 | 效益指标 | 经济效益指标 | 新媒体公司净利润增长率(%) | 反映新媒体产业基金扶持项目建设情况 | 《关于推动传统媒体与新兴媒体融合发展的指导意见》（中办发〔2014〕48号）、《广州市人民政府办公厅关于印发广州市推进文化创意和设计服务与相关产业融合发展行动方案（2016—2020年）》（穗府办函〔2017〕273号） | 达到标准值的得满分；未达标准值的，实际数/计划数*指标分值 | 制定预算时的计划数 | 现场评价时采集的实际数 | 以往年度的确定数 | | 1、2、3 | 1、2 | 文化、媒体 |
| ZB03-003-0114 | 扶持媒体融合发展 | 效益指标 | 经济效益指标 | 展会成交额增长率(%) | 反映漫博会成交额增长情况 | 《关于推动传统媒体与新兴媒体融合发展的指导意见》（中办发〔2014〕48号）、《广州市人民政府办公厅关于印发广州市推进文化创意和设计服务与相关产业融合发展行动方案（2016—2020年）》（穗府办函〔2017〕273号） | 达到标准值的得满分；未达标准值的，实际数/计划数*指标分值 | 制定预算时的计划数 | 现场评价时采集的实际数 | 以往年度的确定数 | | 1、2、3 | 1、2 | 文化、媒体 |

广东财政预算绩效指标库——文化体育传媒类（文化项目）指标数据表

| 编码 | 资金用途 | 指标名称 | | | 指标解释 | 指标出处 | 评分标准 | 指标取值 | | | | 指标适用 | | 关键词 |
|---------------|----------|------|--------|----------------|--------------|--|-------------------|-----------|-------------|----------|---------|-------|-----|-------|
| | | 一级指标 | 二级指标 | 三级指标 | | | | 标准值 | 实际值 | 历史值 | 其他地区参考值 | 层级 | 类型 | |
| ZB03-003-0115 | 扶持媒体融合发展 | 效益指标 | 经济效益指标 | 参展商数量增加 | 反映漫博会影响力扩大情况 | 《关于推动传统媒体与新兴媒体融合发展的指导意见》（中办发〔2014〕48号）、《广州市人民政府办公厅关于印发广州市推进文化创意和设计服务与相关产业融合发展行动方案（2016—2020年）》（穗府办函〔2017〕273号） | 数量增加的得满分；数量减少的不得分 | 制定预算时的计划数 | 现场评价时采集的实际数 | 以往年度的确定数 | | 1、2、3 | 1、2 | 文化、媒体 |
| ZB03-003-0116 | 扶持媒体融合发展 | 效益指标 | 社会效益指标 | 官方网络客户端点击量同比增长 | 三大主流媒体 | 《关于推动传统媒体与新兴媒体融合发展的指导意见》（中办发〔2014〕48号）、《广州市人民政府办公厅关于印发广州市推进文化创意和设计服务与相关产业融合发展行动方案（2016—2020年）》（穗府办函〔2017〕273号） | 上升的得满分；下降的不得分 | 制定预算时的计划数 | 现场评价时采集的实际数 | 以往年度的确定数 | | 1、2、3 | 1、2 | 文化、媒体 |
| ZB03-003-0117 | 扶持媒体融合发展 | 效益指标 | 社会效益指标 | 手机客户端点击量同比增长 | 三大主流媒体 | 《关于推动传统媒体与新兴媒体融合发展的指导意见》（中办发〔2014〕48号）、《广州市人民政府办公厅关于印发广州市推进文化创意和设计服务与相关产业融合发展行动方案（2016—2020年）》（穗府办函〔2017〕273号） | 上升的得满分；下降的不得分 | 制定预算时的计划数 | 现场评价时采集的实际数 | 以往年度的确定数 | | 1、2、3 | 1、2 | 文化、媒体 |

指标数量说明：文化项目资金涉及16个用途方向，其中文化产业体系建设指标2个；文明城乡建设2个；公共文化设施建设与维修指标16个、公共文化设施免费开放指标9个、非物质文化遗产保护指标11个、重点文物保护单位19个、艺术发展与文化（交流）活动指标9个；文化产业发展指标12个；文化市场监管指标2个；文化事业建设指标4个；群众文化活动指标2个；扶持文艺精品创作生产指标2个；扶持文化“走出去”活动指标5个；扶持电影事业发展指标3个；扶持地方戏曲发展指标4个、扶持媒体融合发展指标8个。

广东省财政预算绩效指标库——文化旅游体育与传媒类（新闻出版广电项目）指标数据表

| 编码 | 资金用途 | 指标名称 | | | 指标解释 | 指标出处 | 评分标准 | 指标取值 | | | | 指标适用 | | 关键词 |
|---------------|------|------|------|--------------------|----------------------|---|---------------------------------------|----------|-----------|-----------|---------------|------|-----|----------|
| | | 一级指标 | 二级指标 | 三级指标 | | | | 标准值 | 实际值 | 历史值 | 参考值 (其他省市) | 层级 | 类型 | |
| ZB03-004-0001 | 产业发展 | 产出指标 | 数量指标 | 省互联网企业总产值（亿元） | 广东省互联网企业总产值情况 | 《广东省新闻出版广播影视版权“十三五”发展规划》（粤新广财〔2017〕48号） | 等于或高于标准值：满分； 低于标准：实际数/计划数* 指标分值 | 1800亿元 | 评价考核现场采集数 | 年度工作总结确定数 | | 1 | 1、2 | 广电、互联网 |
| ZB03-004-0002 | 产业发展 | 产出指标 | 数量指标 | 省互联网关联企业数量（家） | 反映广东省互联网关联企业数量情况 | 《广东省新闻出版广播影视版权“十三五”发展规划》（粤新广财〔2017〕48号） | 等于或高于标准值：满分； 低于标准：实际数/计划数* 指标分值 | 3000家 | 评价考核现场采集数 | 年度工作总结确定数 | | 1 | 1、2 | 广电、互联网 |
| ZB03-004-0003 | 产业发展 | 产出指标 | 数量指标 | 省拥有互联网出版资质的企业数量（家） | 反映广东省有互联网出版资质的企业数量情况 | 《广东省新闻出版广播影视版权“十三五”发展规划》（粤新广财〔2017〕48号） | 等于或高于标准值：满分； 低于标准：实际数/计划数* 指标分值 | 58家 | 评价考核现场采集数 | 年度工作总结确定数 | | 1 | 1、2 | 广电、互联网 |
| ZB03-004-0004 | 产业发展 | 产出指标 | 数量指标 | 省4K相关业务收入总额（亿元） | 反映广东省4K相关业务规模情况 | 《广东省新闻出版广播影视版权“十三五”发展规划》（粤新广财〔2017〕48号） | 等于或高于标准值：满分； 低于标准：实际数/计划数* 指标分值 | 2000亿元 | 评价考核现场采集数 | 年度工作总结确定数 | | 1 | 1、2 | 广电、4K |
| ZB03-004-0005 | 产业发展 | 产出指标 | 数量指标 | 省相关硬件制造业产值（亿元） | 反映广东省相关硬件制造业产值情况 | 《广东省新闻出版广播影视版权“十三五”发展规划》（粤新广财〔2017〕48号） | 等于或高于标准值：满分； 低于标准：实际数/计划数* 指标分值 | 3000亿元以上 | 评价考核现场采集数 | 年度工作总结确定数 | | 1 | 1、2 | 广电、硬件制造业 |
| ZB03-004-0006 | 产业发展 | 产出指标 | 数量指标 | 全省4K版权及内容产业产值（亿元） | 反映广东省4K版权及内容产业产值情况 | 《广东省新闻出版广播影视版权“十三五”发展规划》（粤新广财〔2017〕48号） | 等于或高于标准值：满分； 低于标准：实际数/计划数* 指标分值 | 1000亿元 | 评价考核现场采集数 | 年度工作总结确定数 | | 1 | 1、2 | 广电、4K |
| ZB03-004-0007 | 产业发展 | 产出指标 | 数量指标 | 省宽带建设等相关投资总额（亿元） | 反映省宽带建设情况 | 《广东省新闻出版广播影视版权“十三五”发展规划》（粤新广财〔2017〕48号） | 等于或高于标准值：满分； 低于标准：实际数/计划数* 指标分值 | 1000亿元以上 | 评价考核现场采集数 | 年度工作总结确定数 | | 1 | 1、2 | 广电、宽带 |
| ZB03-004-0009 | 产业发展 | 产出指标 | 数量指标 | 省版权产业对国民经济的贡献率（%） | 反映广东省版权产业对国民经济的贡献情况 | 《广东省新闻出版广播影视版权“十三五”发展规划》（粤新广财〔2017〕48号） | （广东省版权产业产值/国民经济总值）*指标分值 | 9.5%以上 | 评价考核现场采集数 | 年度工作总结确定数 | | 1 | 1、2 | 广电、版权产业 |

广东省财政预算绩效指标库——文化旅游体育与传媒类（新闻出版广电项目）指标数据表

| 编码 | 资金用途 | 指标名称 | | | 指标解释 | 指标出处 | 评分标准 | 指标取值 | | | | 指标适用 | | 关键词 |
|---------------|------|------|------|--------------------------|------------------------|---|--|----------|-----------|-----------|---------------|------|-----|---------|
| | | 一级指标 | 二级指标 | 三级指标 | | | | 标准值 | 实际值 | 历史值 | 参考值 (其他省市) | 层级 | 类型 | |
| ZB03-004-0010 | 产业发展 | 产出指标 | 数量指标 | 省版权相关商品出口额占全省商品出口额的比率(%) | 反映广东省版权相关商品出口额的情况 | 《广东省新闻出版广播影视版权“十三五”发展规划》(粤新广财(2017)48号) | (广东省版权相关商品出口额/全省商品出口额)*指标分值 | 20%以上 | 评价考核现场采集数 | 年度工作总结确定数 | | 1 | 1、2 | 广电、版权产业 |
| ZB03-004-0011 | 产业发展 | 产出指标 | 数量指标 | 省涉外版权合同登记量年均增长率(%) | 反映广东省涉外版权合同登记量年均增长情况 | 《广东省新闻出版广播影视版权“十三五”发展规划》(粤新广财(2017)48号) | (今年广东省涉外版权合同登记量-去年广东省涉外版权合同登记量)/去年广东省涉外版权合同登记量*指标分值 | 10%以上 | 评价考核现场采集数 | 年度工作总结确定数 | | 1 | 1、2 | 广电、版权产业 |
| ZB03-004-0012 | 产业发展 | 产出指标 | 数量指标 | 省软件总产值(亿元) | 反映广东省软件总产值情况 | 《广东省新闻出版广播影视版权“十三五”发展规划》(粤新广财(2017)48号) | 等于或高于标准值:满分;低于标准:实际数/计划数*指标分值 | 8000亿元以上 | 评价考核现场采集数 | 年度工作总结确定数 | | 1 | 1、2 | 广电、软件 |
| ZB03-004-0013 | 产业发展 | 产出指标 | 数量指标 | 省计算机软件著作权登记量年均增长率(%) | 反映广东省计算机软件著作权登记量年均增长情况 | 《广东省新闻出版广播影视版权“十三五”发展规划》(粤新广财(2017)48号) | (今年广东省计算机软件著作权登记总量-去年广东省计算机软件著作权登记总量)/去年广东省计算机软件著作权登记总量*指标分值 | 20%以上 | 评价考核现场采集数 | 年度工作总结确定数 | | 1 | 1、2 | 广电、软件 |
| ZB03-004-0016 | 产业发展 | 产出指标 | 数量指标 | 省国民数字化阅读率(%) | 反映广东省国民进行数字化阅读的普及程度情况 | 《广东省新闻出版广播影视版权“十三五”发展规划》(粤新广财(2017)48号) | (广东省进行数字化阅读的国民数量/广东省进行综合阅读的国民数量)*指标分值 | 70% | 评价考核现场采集数 | 年度工作总结确定数 | | 1 | 1、2 | 广电、阅读 |
| ZB03-004-0017 | 产业发展 | 产出指标 | 数量指标 | 省国民综合阅读率(%) | 反映省国民综合阅读普及情况 | 《广东省新闻出版广播影视版权“十三五”发展规划》(粤新广财(2017)48号) | (广东省进行综合阅读的国民人数/广东省总国民数)*指标分值 | 82% | 评价考核现场采集数 | 年度工作总结确定数 | | 1 | 1、2 | 广电、阅读 |
| ZB03-004-0028 | 产业发展 | 产出指标 | 数量指标 | 省印刷品出口规模的增长率(%) | 反映广东省印刷品出口规模的增长情况 | 《广东省新闻出版广播影视版权“十三五”发展规划》(粤新广财(2017)48号) | (今年广东省印刷品出口规模-上年广东省印刷品出口规模)/上年广东省印刷品出口规模*指标分值 | 不低于3% | 评价考核现场采集数 | 年度工作总结确定数 | | 1 | 1、2 | 广电、印刷品 |
| ZB03-004-0030 | 产业发展 | 产出指标 | 数量指标 | 省印刷业对外加工贸易产值占全国的比率(%) | 反映印刷业对外加工贸易在全国的情况 | 《广东省新闻出版广播影视版权“十三五”发展规划》(粤新广财(2017)48号) | (广东省印刷业对外贸易总产值/全国印刷业对外贸易总产值)*指标分值 | 60% | 评价考核现场采集数 | 年度工作总结确定数 | | 1 | 1、2 | 广电、印刷业 |

广东省财政预算绩效指标库——文化旅游体育与传媒类（新闻出版广电项目）指标数据表

| 编码 | 资金用途 | 指标名称 | | | 指标解释 | 指标出处 | 评分标准 | 指标取值 | | | | 指标适用 | | 关键词 |
|---------------|----------|------|------|-------------------------|--------------------------|---|--|-----------|-----------|------------------|---------------|------|-----|----------|
| | | 一级指标 | 二级指标 | 三级指标 | | | | 标准值 | 实际值 | 历史值 | 参考值 (其他省市) | 层级 | 类型 | |
| ZB03-004-0034 | 产业发展 | 产出指标 | 数量指标 | 省印刷总产值占全国总产值的比率(%) | 反映省印刷总产值在全国的情况 | 《广东省新闻出版广播影视版权“十三五”发展规划》(粤新广财(2017)48号) | (广东省印刷总产值/全国印刷总产值)*指标分值 | 20% | 评价考核现场采集数 | 年度工作总结确定数 | | 1 | 1、2 | 广电、印刷业 |
| ZB03-004-0035 | 产业发展 | 产出指标 | 数量指标 | 省印刷总产值(亿元) | 反映省印刷总产值量 | 《广东省新闻出版广播影视版权“十三五”发展规划》(粤新广财(2017)48号) | 等于或高于标准值:满分;低于标准:实际数/计划数*指标分值 | 预算绩效目标申报数 | 评价考核现场采集数 | 2015年印刷总产值1969亿元 | | 1 | 1、2 | 广电、印刷业 |
| ZB03-004-0015 | 新闻出版广电版权 | 产出指标 | 数量指标 | 全省有线高清电视用户数(万户) | 反映广东省有线高清电视的普及情况 | 《广东省新闻出版广播影视版权“十三五”发展规划》(粤新广财(2017)48号) | 等于或高于标准值:满分;低于标准:实际数/计划数*指标分值 | 1000万户 | 评价考核现场采集数 | 年度工作总结确定数 | | 1 | 1、2 | 广电、广播电视 |
| ZB03-004-0008 | 新闻出版广电版权 | 产出指标 | 数量指标 | 全省4K电视及相关产业总产值(亿元) | 反映广东省4K电视及相关产业总规模情况 | 《广东省新闻出版广播影视版权“十三五”发展规划》(粤新广财(2017)48号) | 等于或高于标准值:满分;低于标准:实际数/计划数*指标分值 | 6000亿元以上 | 评价考核现场采集数 | 年度工作总结确定数 | | 1 | 1、2 | 广电、4K电视 |
| ZB03-004-0018 | 新闻出版广电版权 | 产出指标 | 数量指标 | 省计算机软件著作权登记数量(万件) | 反映广东省计算机软件著作权登记 | 《广东省新闻出版广播影视版权“十三五”发展规划》(粤新广财(2017)48号) | 等于或高于标准值:满分;低于标准:实际数/计划数*指标分值 | 10万件以上 | 评价考核现场采集数 | 年度工作总结确定数 | | 1 | 1、2 | 广电、软件 |
| ZB03-004-0019 | 新闻出版广电版权 | 产出指标 | 数量指标 | 省一般作品著作权登记量年均增长率(%) | 反映广东省一般作品著作权登记量年均增长情况 | 《广东省新闻出版广播影视版权“十三五”发展规划》(粤新广财(2017)48号) | (今年广东省一般作品著作权登记量-上年广东省一般作品著作权登记量)/上年广东省一般作品著作权登记量*指标分值 | 20%以上 | 评价考核现场采集数 | 年度工作总结确定数 | | 1 | 1、2 | 广电、作品著作权 |
| ZB03-004-0020 | 新闻出版广电版权 | 产出指标 | 数量指标 | 省级版权示范基地数量(个) | 反映省级版权示范基地规模情况 | 《广东省新闻出版广播影视版权“十三五”发展规划》(粤新广财(2017)48号) | 等于或高于标准值:满分;低于标准:实际数/计划数*指标分值 | 120个 | 评价考核现场采集数 | 年度工作总结确定数 | | 1 | 1、2 | 广电、版权 |
| ZB03-004-0021 | 新闻出版广电版权 | 产出指标 | 数量指标 | 省国家版权示范单位、示范园区(基地)数量(个) | 反映省国家版权示范单位、示范园区(基地)规模情况 | 《广东省新闻出版广播影视版权“十三五”发展规划》(粤新广财(2017)48号) | 等于或高于标准值:满分;低于标准:实际数/计划数*指标分值 | 10个以上 | 评价考核现场采集数 | 年度工作总结确定数 | | 1 | 1、2 | 广电、版权 |

广东省财政预算绩效指标库——文化旅游体育与传媒类（新闻出版广电项目）指标数据表

| 编码 | 资金用途 | 指标名称 | | | 指标解释 | 指标出处 | 评分标准 | 指标取值 | | | | 指标适用 | | 关键词 |
|---------------|------------------|------|------|----------------------|-----------------------|---|---|-----------|-----------|-------------------------|---------------|------|-----|------------|
| | | 一级指标 | 二级指标 | 三级指标 | | | | 标准值 | 实际值 | 历史值 | 参考值 (其他省市) | 层级 | 类型 | |
| ZB03-004-0022 | 新闻出版广电版权 | 产出指标 | 数量指标 | 省使用4K电视网络用户数(万户) | 反映全省4K电视网络应用普及情况 | 《广东省新闻出版广播影视版权“十三五”发展规划》(粤新广财(2017)48号) | 等于或高于标准值:满分;低于标准:实际数/计划数*指标分值 | 2000万户 | 评价考核现场采集数 | 年度工作总结确定数 | | 1 | 1、2 | 广电、4K |
| ZB03-004-0023 | 新闻出版广电版权 | 产出指标 | 数量指标 | 省网络视听新媒体产业产值(亿元) | 反映省网络视听新媒体产业产值情况 | 《广东省新闻出版广播影视版权“十三五”发展规划》(粤新广财(2017)48号) | 等于或高于标准值:满分;低于标准:实际数/计划数*指标分值 | 200亿以上 | 评价考核现场采集数 | 年度工作总结确定数 | | 1 | 1、2 | 广电、新媒体 |
| ZB03-004-0024 | 新闻出版广电版权 | 产出指标 | 数量指标 | 省广播电视服务业总收入年均增长率(%) | 反映省广播电视服务业总收入年均增长情况 | 《广东省新闻出版广播影视版权“十三五”发展规划》(粤新广财(2017)48号) | (今年广东省广播电视服务业总收入-上年广东省广播电视服务业总收入)/上年广东省广播电视服务业总收入*指标分值 | 约12% | 评价考核现场采集数 | 2015年广播电视服务业总收入达到55.6亿元 | | 1 | 1、2 | 广电、广播电视服务业 |
| ZB03-004-0025 | 新闻出版广电版权 | 产出指标 | 数量指标 | 省电视剧年产量(集) | 反映广东省电视剧年产量情况 | 《广东省新闻出版广播影视版权“十三五”发展规划》(粤新广财(2017)48号) | 等于或高于标准值:满分;低于标准:实际数/计划数*指标分值 | 1500集左右 | 评价考核现场采集数 | 年度工作总结确定数 | | 1 | 1、2 | 广电、电视剧 |
| ZB03-004-0026 | 国家电影事业发展专项资金省分部分 | 产出指标 | 数量指标 | 省电影年产量(部) | 反映广东省电影年产量情况 | 《广东省新闻出版广播影视版权“十三五”发展规划》(粤新广财(2017)48号) | 等于或高于标准值:满分;低于标准:实际数/计划数*指标分值 | 50部以上 | 评价考核现场采集数 | 年度工作总结确定数 | | 1 | 1、2 | 广电、电影事业 |
| ZB03-004-0027 | 新闻出版广电版权 | 产出指标 | 数量指标 | 省广播影视影院总数(家) | 反映广东省广播影视影院总规模情况 | 《广东省新闻出版广播影视版权“十三五”发展规划》(粤新广财(2017)48号) | 等于或高于标准值:满分;低于标准:实际数/计划数*指标分值 | 800家以上 | 评价考核现场采集数 | 年度工作总结确定数 | | 1 | 1、2 | 广电、影视影院 |
| ZB03-004-0029 | 新闻出版广电版权 | 产出指标 | 数量指标 | 省数字出版产业年营业收入年均增长率(%) | 反映广东省数字出版产业年营业收入的增长情况 | 《广东省新闻出版广播影视版权“十三五”发展规划》(粤新广财(2017)48号) | (今年广东省数字出版产业年营业收入-上年广东省数字出版产业年营业收入)/上年广东省数字出版产业年营业收入*指标分值 | 不低于10% | 评价考核现场采集数 | 年度工作总结确定数 | | 1 | 1、2 | 广电、数字出版产业 |
| ZB03-004-0031 | 新闻出版广电版权 | 产出指标 | 数量指标 | 省广播电视服务业总收入(亿元) | 反映省广播电视服务业总收入的情况 | 《广东省新闻出版广播影视版权“十三五”发展规划》(粤新广财(2017)48号) | 等于或高于标准值:满分;低于标准:实际数/计划数*指标分值 | 预算绩效目标申报数 | 评价考核现场采集数 | 2015年省广播电视服务业总收入250亿元 | | 1 | 1、2 | 广电、广播电视服务业 |

广东省财政预算绩效指标库——文化旅游体育与传媒类（新闻出版广电项目）指标数据表

| 编码 | 资金用途 | 指标名称 | | | 指标解释 | 指标出处 | 评分标准 | 指标取值 | | | | 指标适用 | | 关键词 |
|---------------|-------------------|------|------|-------------------|---------------------|---|---|-----------|-----------|-----------------------|---------------|------|-----|-----------|
| | | 一级指标 | 二级指标 | 三级指标 | | | | 标准值 | 实际值 | 历史值 | 参考值 (其他省市) | 层级 | 类型 | |
| ZB03-004-0036 | 新闻出版广电版权 | 产出指标 | 数量指标 | 省新闻出版业总产出年均增长率(%) | 反映广东省新闻出版业总产出的增长情况 | 《广东省新闻出版广播影视版权“十三五”发展规划》(粤新广财(2017)48号) | (今年广东省新闻出版业总产出量-上年广东省新闻出版业总产出量)/上年广东省新闻出版业总产出量*指标分值 | 5% | 评价考核现场采集数 | 年度工作总结确定数 | | 1 | 1、2 | 广电、新闻出版业 |
| ZB03-004-0037 | 新闻出版广电版权 | 产出指标 | 数量指标 | 省新闻出版业总产出量(亿元) | 反映广东省新闻出版业总产出总量情况 | 《广东省新闻出版广播影视版权“十三五”发展规划》(粤新广财(2017)48号) | 等于或高于标准值:满分;低于标准:实际数/计划数*指标分值 | 2310亿元 | 评价考核现场采集数 | 2015年新闻出版业总产出达到2200亿元 | | 1 | 1、2 | 广电、新闻出版业 |
| ZB03-004-0032 | 国家电影事业发展专项资金省分成部分 | 产出指标 | 质量指标 | 省电影票房总收入在全国的排名 | 反映省电影票房总收入在全国的排名的情况 | 《广东省新闻出版广播影视版权“十三五”发展规划》(粤新广财(2017)48号) | (广东省电影票房总收入/全国票房总收入)*指标分值 | 预算绩效目标申报数 | 评价考核现场采集数 | 2015年排第一 | | 1 | 1、2 | 广电、电影票房 |
| ZB03-004-0033 | 国家电影事业发展专项资金省分成部分 | 产出指标 | 数量指标 | 省电影票房总收入(亿元) | 反映省电影票房总收入的情况 | 《广东省新闻出版广播影视版权“十三五”发展规划》(粤新广财(2017)48号) | 等于或高于标准值:满分;低于标准:实际数/计划数*指标分值 | 100亿元以上 | 评价考核现场采集数 | 2015年省电影票房总收入62亿元 | | 1 | 1、2 | 广电、电影票房 |
| ZB03-004-0038 | 省广播电视无线覆盖工程运行维护 | 产出指标 | 数量指标 | 无线覆盖村落完成率(%) | 反映无线覆盖的村落数量情况 | 《关于实施中央广播电视节目无线数字化覆盖工程的通知》(新广电发(2014)311号)、《关于进一步做好中央节目和省节目无线覆盖工程运行维护工作的通知》 | (实际完成的村落数/计划完成的村落数)*指标分值 | 预算绩效目标申报数 | 评价考核现场采集数 | 年度工作总结确定数 | | 1 | 1、2 | 广电、无线覆盖 |
| ZB03-004-0039 | 省广播电视无线覆盖工程运行维护 | 产出指标 | 数量指标 | 受益人口达标率(%) | 反映广播电视无线覆盖工程受益人数情况 | 《关于实施中央广播电视节目无线数字化覆盖工程的通知》(新广电发(2014)311号)、《关于进一步做好中央节目和省节目无线覆盖工程运行维护工作的通知》 | (实际受益的人口/计划受益人口)*指标分值 | 预算绩效目标申报数 | 评价考核现场采集数 | 年度工作总结确定数 | | 1 | 1、2 | 广电、无线覆盖 |
| ZB03-004-0040 | 省广播电视无线覆盖工程运行维护 | 产出指标 | 质量指标 | 设备无故障运行率(%) | 反映设备质量和工作顺利进行的情况 | 《关于实施中央广播电视节目无线数字化覆盖工程的通知》(新广电发(2014)311号)、《关于进一步做好中央节目和省节目无线覆盖工程运行维护工作的通知》 | (全年实际无故障运行天数/365天)*指标分值 | 预算绩效目标申报数 | 评价考核现场采集数 | 年度工作总结确定数 | | 1 | 1、2 | 广电、无线覆盖 |
| ZB03-004-0041 | 新闻出版广电版权 | 产出指标 | 数量指标 | 4K拍摄设备占比增长率(%) | 反映4k电视拍摄设备增长情况 | 广东省建设文化强省规划纲要(2011—2020年)、《广东省“十三五”时期文化改革发展规划纲要》、《广东省电影发展规划(2015-2020年)》 | (本年度4k拍摄设备占比-上年度4k拍摄设备占比)/上年度4k拍摄设备占比*指标分值 | 预算绩效目标申报数 | 评价考核现场采集数 | 年度工作总结确定数 | | 1 | 1、2 | 新闻出版广电、版权 |

广东省财政预算绩效指标库——文化旅游体育与传媒类（新闻出版广电项目）指标数据表

| 编码 | 资金用途 | 指标名称 | | | 指标解释 | 指标出处 | 评分标准 | 指标取值 | | | | 指标适用 | | 关键词 |
|---------------|----------|------|--------|---------------------|-------------------|--|-------------------------------|-----------|-----------|-----------|---------------|------|-----|-----------|
| | | 一级指标 | 二级指标 | 三级指标 | | | | 标准值 | 实际值 | 历史值 | 参考值 (其他省市) | 层级 | 类型 | |
| ZB03-004-0042 | 新闻出版广电版权 | 产出指标 | 数量指标 | 重点出版物完成率(%) | 反映重点出版物数量情况 | 广东省建设文化强省规划纲要(2011—2020年)、《广东省“十三五”时期文化改革发展规划纲要》、《广东省电影发展规划(2015-2020年)》 | (实际出版数量/计划出版数量)*指标分值 | 预算绩效目标申报数 | 评价考核现场采集数 | 年度工作总结确定数 | | 1 | 1、2 | 新闻出版广电、版权 |
| ZB03-004-0043 | 新闻出版广电版权 | 产出指标 | 数量指标 | 国际影视展获奖达标率(%) | 反映参加国际影视展获奖情况 | 广东省建设文化强省规划纲要(2011—2020年)、《广东省“十三五”时期文化改革发展规划纲要》、《广东省电影发展规划(2015-2020年)》 | (获奖影视作品数量/计划获奖影视作品数)*指标分值 | 预算绩效目标申报数 | 评价考核现场采集数 | 年度工作总结确定数 | | 1 | 1、2 | 广电、版权 |
| ZB03-004-0044 | 新闻出版广电版权 | 产出指标 | 数量指标 | 4k影视作品增长率达标 | 反映4k影视作品增长情况 | 广东省建设文化强省规划纲要(2011—2020年)、《广东省“十三五”时期文化改革发展规划纲要》、《广东省电影发展规划(2015-2020年)》 | 达到标准值的得满分,低于标准值的,实际数/计划数*指标分值 | 预算绩效目标申报数 | 评价考核现场采集数 | 年度工作总结确定数 | | 1 | 1、2 | 广电、版权 |
| ZB03-004-0045 | 新闻出版广电版权 | 产出指标 | 质量指标 | 中国国际漫画节广东获奖作品达标率(%) | 反映广东漫画作品获奖情况 | 广东省建设文化强省规划纲要(2011—2020年)、《广东省“十三五”时期文化改革发展规划纲要》、《广东省电影发展规划(2015-2020年)》 | (实际获奖作品数/计划获奖作品数)*指标分值 | 预算绩效目标申报数 | 评价考核现场采集数 | 年度工作总结确定数 | | 1 | 1、2 | 广电、版权 |
| ZB03-004-0046 | 新闻出版广电版权 | 产出指标 | 质量指标 | 全国书博会获奖作品达标率(%) | 反映广东出版的书籍获奖情况 | 广东省建设文化强省规划纲要(2011—2020年)、《广东省“十三五”时期文化改革发展规划纲要》、《广东省电影发展规划(2015-2020年)》 | (实际获奖作品数/计划获奖作品数)*指标分值 | 预算绩效目标申报数 | 评价考核现场采集数 | 年度工作总结确定数 | | 1 | 1、2 | 广电、版权 |
| ZB03-004-0047 | 新闻出版广电版权 | 效益指标 | 经济效益指标 | 版权博览会广东版权交易额增长率达标 | 反映广东版权交易额增长情况 | 广东省建设文化强省规划纲要(2011—2020年)、《广东省“十三五”时期文化改革发展规划纲要》、《广东省电影发展规划(2015-2020年)》 | 达到标准值的得满分,低于标准值的,实际数/计划数*指标分值 | 预算绩效目标申报数 | 评价考核现场采集数 | 年度工作总结确定数 | | 1 | 1、2 | 广电、版权 |
| ZB03-004-0048 | 新闻出版广电版权 | 效益指标 | 经济效益指标 | 版权产业经济贡献率(%) | 反映年度广东省版权产业经济贡献情况 | 广东省建设文化强省规划纲要(2011—2020年)、《广东省“十三五”时期文化改革发展规划纲要》、《广东省电影发展规划(2015-2020年)》 | (实际贡献率/计划贡献率)*指标分值 | 预算绩效目标申报数 | 评价考核现场采集数 | 年度工作总结确定数 | | 1 | 1、2 | 广电、版权 |
| ZB03-004-0049 | 新闻出版广电版权 | 效益指标 | 社会效益指标 | “扫黄打非”典型案件查处率(%) | 反映“扫黄打非”专项行动成效 | 广东省建设文化强省规划纲要(2011—2020年)、《广东省“十三五”时期文化改革发展规划纲要》、《广东省电影发展规划(2015-2020年)》 | 实际查处典型案件数/计划查处典型案件数*指标分值 | 预算绩效目标申报数 | 评价考核现场采集数 | 年度工作总结确定数 | | 1 | 1、2 | 广电、版权 |

广东省财政预算绩效指标库——文化旅游体育与传媒类（新闻出版广电项目）指标数据表

| 编码 | 资金用途 | 指标名称 | | | 指标解释 | 指标出处 | 评分标准 | 指标取值 | | | | 指标适用 | | 关键词 |
|---------------|--------------------|------|--------|--------------------|---------------------|--|----------------------------------|----------------|-----------|-----------|---------------|------|-----|-----------|
| | | 一级指标 | 二级指标 | 三级指标 | | | | 标准值 | 实际值 | 历史值 | 参考值 (其他省市) | 层级 | 类型 | |
| ZB03-004-0050 | 新闻出版广电版权 | 效益指标 | 社会效益指标 | 扶持实体书店完成率(%) | 反映扶持实体书店项目情况 | 广东省建设文化强省规划纲要(2011—2020年)、《广东省“十三五”时期文化改革发展规划纲要》、《广东省电影发展规划(2015-2020年)》 | (实际扶持的实体书店/计划扶持的实体书店)*指标分值 | 预算绩效目标申报数 | 评价考核现场采集数 | 年度工作总结确定数 | | 1 | 1、2 | 广电、版权 |
| ZB03-004-0051 | 全省农村电影公益放映场地补贴 | 产出指标 | 数量指标 | 农村放映电影场次达标率(%) | 反映每村每月放映电影情况 | 《国务院办公厅转发广电总局等部门关于做好农村电影工作意见的通知》(国办发(2007)38号) | (实际放映的电影场次/计划放映的电影场次)*指标分值 | ≥100%，即不低于每月1场 | 评价考核现场采集数 | 100% | | 1 | 1、2 | 广电、农村电影放映 |
| ZB03-004-0052 | 全省农村电影公益放映场地补贴 | 产出指标 | 数量指标 | 农村放映电影种类达标率(%) | 反映农村放映电影种类达标情况 | 《国务院办公厅转发广电总局等部门关于做好农村电影工作意见的通知》(国办发(2007)38号) | (实际放映的电影种类/计划放映的电影种类)*指标分值 | 预算绩效目标申报数 | 评价考核现场采集数 | 年度工作总结确定数 | | 1 | 1、2 | 广电、农村电影放映 |
| ZB03-004-0053 | 全省农村电影公益放映场地补贴 | 产出指标 | 质量指标 | 农村电影放映场地升级改造完成率(%) | 反映农村电影放映基础设施改善情况 | 《国务院办公厅转发广电总局等部门关于做好农村电影工作意见的通知》(国办发(2007)38号) | (实际完成升级改造的场地数/计划升级改造的场地数)*指标分值 | 预算绩效目标申报数 | 评价考核现场采集数 | 年度工作总结确定数 | | 1 | 1、2 | 广电、农村电影放映 |
| ZB03-004-0054 | 全省农村电影公益放映场地补贴 | 产出指标 | 质量指标 | 农村电影放映场地达标率(%) | 反映农村电影放映场地达标情况 | 《国务院办公厅转发广电总局等部门关于做好农村电影工作意见的通知》(国办发(2007)38号) | (达标的农村放映场地数/所有农村放映场地数)*指标分值 | 预算绩效目标申报数 | 评价考核现场采集数 | 年度工作总结确定数 | | 1 | 1、2 | 广电、农村电影放映 |
| ZB03-004-0055 | 全省农村电影公益放映购买商业影片经费 | 产出指标 | 数量指标 | 爱国主题影片放映达标率(%) | 反映年度播放爱国主题电影片情况 | 《国务院办公厅转发广电总局等部门关于做好农村电影工作意见的通知》(国办发(2007)38号) | (实际放映的爱国主题影片数/计划放映的爱国主题影片数)*指标分值 | 预算绩效目标申报数 | 评价考核现场采集数 | 年度工作总结确定数 | | 1 | 1、2 | 广电、农村电影放映 |
| ZB03-004-0056 | 全省农村电影公益放映购买商业影片经费 | 产出指标 | 质量指标 | 农村观影人数增加 | 反映每村每月每场电影放映的观看人数情况 | 《国务院办公厅转发广电总局等部门关于做好农村电影工作意见的通知》(国办发(2007)38号) | 与往年比，增加的得满分；减少的不得分 | 预算绩效目标申报数 | 评价考核现场采集数 | 年度工作总结确定数 | | 1 | 1、2 | 广电、农村电影放映 |
| ZB03-004-0057 | 全省农村电影公益放映购买商业影片经费 | 效益指标 | 社会效益指标 | 农村电影放映覆盖率(%) | 反映不断扩大农村电影覆盖面情况 | 《国务院办公厅转发广电总局等部门关于做好农村电影工作意见的通知》(国办发(2007)38号) | (覆盖的村落数/所有村落数)*指标分值 | 预算绩效目标申报数 | 评价考核现场采集数 | 年度工作总结确定数 | | 1 | 1、2 | 广电、农村电影放映 |

广东省财政预算绩效指标库——文化旅游体育与传媒类（新闻出版广电项目）指标数据表

| 编码 | 资金用途 | 指标名称 | | | 指标解释 | 指标出处 | 评分标准 | 指标取值 | | | | 指标适用 | | 关键词 |
|---------------|-------------------|------|------|-----------------|-----------------|--|-------------------------------|-----------|-----------|-----------|---------------|------|-----|---------|
| | | 一级指标 | 二级指标 | 三级指标 | | | | 标准值 | 实际值 | 历史值 | 参考值 (其他省市) | 层级 | 类型 | |
| ZB03-004-0058 | 国家电影事业发展专项资金省分成部分 | 产出指标 | 数量指标 | 万人拥有电影屏幕数达标率(%) | 反映年度放映国产影片数量情况 | 广东省建设文化强省规划纲要(2011—2020年)、《广东省“十三五”时期文化改革发展规划纲要》、《广东省电影发展规划(2015-2020年)》 | (万人实际拥有的屏幕数/计划数)*指标分值 | 预算绩效目标申报数 | 评价考核现场采集数 | 年度工作总结确定数 | | 1 | 1、2 | 广电、电影事业 |
| ZB03-004-0059 | 国家电影事业发展专项资金省分成部分 | 产出指标 | 数量指标 | 重点制片基地建设完成率(%) | 反映重点制片基地的建设数量情况 | 广东省建设文化强省规划纲要(2011—2020年)、《广东省“十三五”时期文化改革发展规划纲要》、《广东省电影发展规划(2015-2020年)》 | (实际建成的基地数/计划建成的基地数)*指标分值 | 预算绩效目标申报数 | 评价考核现场采集数 | 年度工作总结确定数 | | 1 | 1、2 | 广电、电影事业 |
| ZB03-004-0060 | 国家电影事业发展专项资金省分成部分 | 产出指标 | 数量指标 | 重点剧本审读完成率(%) | 反映省内重点剧本审读情况 | 广东省建设文化强省规划纲要(2011—2020年)、《广东省“十三五”时期文化改革发展规划纲要》、《广东省电影发展规划(2015-2020年)》 | (实际审读的重点剧本数/计划审读的重点的剧本数)*指标分值 | 预算绩效目标申报数 | 评价考核现场采集数 | 年度工作总结确定数 | | 1 | 1、2 | 广电、电影事业 |
| ZB03-004-0061 | 国家电影事业发展专项资金省分成部分 | 产出指标 | 质量指标 | 获奖影片数达标率(%) | 反映电影制作质量与影响力情况 | 广东省建设文化强省规划纲要(2011—2020年)、《广东省“十三五”时期文化改革发展规划纲要》、《广东省电影发展规划(2015-2020年)》 | (实际获奖影片数/计划获奖影片数)*指标分值 | 预算绩效目标申报数 | 评价考核现场采集数 | 年度工作总结确定数 | | 1 | 1、2 | 广电、电影事业 |

指标数量说明：新闻出版广电项目涉及6个用途方向，其中产业发展指标18个；省广播电视无线覆盖工程运行维护指标3个、新闻出版广电（版权）专项指标25个、全省农村电影公益放映场地补贴指标4个、全省农村电影公益放映购买商业影片经费指标3个、国家电影事业发展专项资金省分成部分资金指标4个。

广东省财政预算绩效指标库——社会保障与就业类（社会保险项目）指标数据表

| 编码 | 资金用途 | 指标名称 | | | 指标解释 | 指标出处 | 评分标准 | 指标取值 | | | | 指标适用 | | 关键词 |
|---------------|----------|------|------|------------------|-------------------|---|--------------------------------------|---------------|-------------|-------------------------|---------|-------|-----|---------|
| | | 一级指标 | 二级指标 | 三级指标 | | | | 标准值 | 实际值 | 历史值 | 其他地区参考值 | 层级 | 类型 | |
| ZB04-001-0001 | 城乡居民社会保险 | 产出指标 | 数量指标 | 城乡居民基本养老保险参保率(%) | 反映城乡居民基本养老保险参保情况。 | 关于印发《广东省人力资源和社会保障事业发展“十三五”规划》的通知（粤人社发〔2016〕160号）、《广东省人力资源和社会保障发展计划》 | (本年度实际参保人数/计划人数)*指标分值，最高分为满分 | 2020年达到98% | 现场评价时采集的实际数 | 2015年94%；2018年97% | | 1、2、3 | 1、2 | 社保、养老保险 |
| ZB04-001-0002 | 城乡居民社会保险 | 产出指标 | 数量指标 | 城乡居民基本医疗保险参保率(%) | 反映城乡居民基本医疗保险参保情况。 | 关于印发《广东省人力资源和社会保障事业发展“十三五”规划》的通知（粤人社发〔2016〕160号）、《广东省人力资源和社会保障发展计划》 | (本年度实际参保人数/计划人数)*指标分值，最高分为满分 | 2020年达到98%以上 | 现场评价时采集的实际数 | 2015年98%；2018年98%以上 | | 1、2、3 | 1、2 | 社保、医疗保险 |
| ZB04-001-0003 | 城乡居民社会保险 | 产出指标 | 数量指标 | 失业保险参保人数(万人) | 反映失业保险参保人数情况 | 关于印发《广东省人力资源和社会保障事业发展“十三五”规划》的通知（粤人社发〔2016〕160号） | 达到或超过标准则满分；未达到标准的，实际参保人数/计划参保人数*指标分值 | 2020年达到3000万人 | 现场评价时采集的实际数 | 2015年2930万人；2018年2950万人 | | 1、2、3 | 1、2 | 社保、失业保险 |
| ZB04-001-0004 | 城乡居民社会保险 | 产出指标 | 数量指标 | 工伤保险参保人数(万人) | 反映工伤保险参保人数情况 | 关于印发《广东省人力资源和社会保障事业发展“十三五”规划》的通知（粤人社发〔2016〕161号） | 达到或超过标准则满分；未达到标准的，实际参保人数/计划参保人数*指标分值 | 2020年达到3200万人 | 现场评价时采集的实际数 | 2015年3123万人；2018年3140万人 | | 1、2、3 | 1、2 | 社保、工伤保险 |
| ZB04-001-0005 | 城乡居民社会保险 | 产出指标 | 数量指标 | 生育保险参保人数(万人) | 反映生育保险参保人数情况 | 关于印发《广东省人力资源和社会保障事业发展“十三五”规划》的通知（粤人社发〔2016〕162号） | 达到或超过标准则满分；未达到标准的，实际参保人数/计划参保人数*指标分值 | 2020年达到3000万人 | 现场评价时采集的实际数 | 2015年3082万人；2018年3000万人 | | 1、2、3 | 1、2 | 社保、生育保险 |
| ZB04-001-0006 | 城乡居民社会保险 | 产出指标 | 数量指标 | 城乡居民失业保险参保率(%) | 反映城乡居民失业保险参保情况。 | 关于印发《广东省人力资源和社会保障事业发展“十三五”规划》的通知（粤人社发〔2016〕160号）、《广东省人力资源和社会保障发展计划》、《广东省2017年国民经济和社会发展规划》 | (本年度实际参保人数/计划人数)*指标分值，最高分为满分 | 2020年达到3000万人 | 现场评价时采集的实际数 | 2015年2930万人；2018年2950万人 | | 1、2、3 | 1、2 | 社保、失业保险 |

广东省财政预算绩效指标库——社会保障与就业类（社会保险项目）指标数据表

| 编码 | 资金用途 | 指标名称 | | | 指标解释 | 指标出处 | 评分标准 | 指标取值 | | | | 指标适用 | | 关键词 |
|---------------|----------|------|------|------------------------|-------------------------|---|--|--|-------------|---------------------------------|---------|-------|-----|---------|
| | | 一级指标 | 二级指标 | 三级指标 | | | | 标准值 | 实际值 | 历史值 | 其他地区参考值 | 层级 | 类型 | |
| ZB04-001-0007 | 城乡居民社会保险 | 产出指标 | 数量指标 | 城乡居民工伤保险参保率(%) | 反映城乡居民工伤保险参保情况。 | 关于印发《广东省人力资源和社会保障事业发展“十三五”规划》的通知（粤人社发〔2016〕160号）、《广东省人力资源和社会保障发展计划》 | (本年度实际参保人数/计划人数)*指标分值,最高分为满分 | 2020年达到3200万人 | 现场评价时采集的实际数 | 2015年3123万人; 2018年3140万人 | | 1、2、3 | 1、2 | 社保、工伤保险 |
| ZB04-001-0008 | 城乡居民社会保险 | 产出指标 | 数量指标 | 城乡居民生育保险参保率(%) | 反映城乡居民生育保险参保情况。 | 关于印发《广东省人力资源和社会保障事业发展“十三五”规划》的通知（粤人社发〔2016〕160号）、《广东省人力资源和社会保障发展计划》 | (本年度实际参保人数/计划人数)*指标分值,最高分为满分 | 2020年达到3000万人 | 现场评价时采集的实际数 | 2015年3082万人; 2018年3000万人 | | 1、2、3 | 1、2 | 社保、生育保险 |
| ZB04-001-0009 | 城乡居民社会保险 | 产出指标 | 数量指标 | 基本医疗保险政策范围内住院费用支付比例(%) | 反映基本医疗保险政策范围内住院费用支付比例情况 | 关于印发《广东省人力资源和社会保障事业发展“十三五”规划》的通知（粤人社发〔2016〕160号） | 基本医疗保险政策范围内可报销的住院费用/所有住院费用*指标分值 | 2020年达到80%以上 | 现场评价时采集的实际数 | 2018年为80%以上 | | 1、2、3 | 1、2 | 社保、医疗保险 |
| ZB04-001-0010 | 城乡居民社会保险 | 产出指标 | 数量指标 | 最低生活保障标准 | 反映最低生活保障标准情况 | 关于印发《广东省人力资源和社会保障事业发展“十三五”规划》的通知（粤人社发〔2016〕160号） | 达到或超过标准则满分; 未达到标准的, 实际参保人数/计划参保人数*指标分值 | 2020年达到占当地城镇居民上年度人均消费支出35%; 2020年达到占当地农村居民上年度人均消费支出60% | 现场评价时采集的实际数 | 2015年城镇为510元/人·月, 农村为400元/人·月 | | 1、2、3 | 1、2 | 社保、标准 |
| ZB04-001-0011 | 城乡居民社会保险 | 产出指标 | 数量指标 | 特困人员供养标准 | 反映特困人员供养标准情况 | 关于印发《广东省人力资源和社会保障事业发展“十三五”规划》的通知（粤人社发〔2016〕160号） | 达到或超过标准则满分; 未达到标准的, 实际参保人数/计划参保人数*指标分值 | 2020年达到占所在县上年度农村居民人均可支配收入60% | 现场评价时采集的实际数 | 2015年城镇为8400元/人·年, 农村为6500元/人·年 | | 1、2、3 | 1、2 | 社保、标准 |

广东省财政预算绩效指标库——社会保障与就业类（社会保险项目）指标数据表

| 编码 | 资金用途 | 指标名称 | | | 指标解释 | 指标出处 | 评分标准 | 指标取值 | | | | 指标适用 | | 关键词 |
|---------------|----------|------|------|------------------------|-------------------------|--|--------------------------------------|--|-------------|---|---------|-------|-----|---------|
| | | 一级指标 | 二级指标 | 三级指标 | | | | 标准值 | 实际值 | 历史值 | 其他地区参考值 | 层级 | 类型 | |
| ZB04-001-0012 | 城乡居民社会保险 | 产出指标 | 数量指标 | 医疗救助政策范围内住院自负费用救助比例（%） | 反映医疗救助政策范围内住院自负费用救助比例情况 | 关于印发《广东省人力资源和社会保障事业发展“十三五”规划》的通知（粤人社发〔2016〕160号） | 医疗救助政策范围内住院自负费用救助数/所有救助数*指标分值 | 2020年达到80% | 现场评价时采集的实际数 | 2015年70%以上 | | 1、2、3 | 1、2 | 社保、医疗救助 |
| ZB04-001-0013 | 城乡居民社会保险 | 产出指标 | 数量指标 | 城乡居民基础养老金标准 | 反映城乡居民基础养老金标准情况 | 关于印发《广东省人力资源和社会保障事业发展“十三五”规划》的通知（粤人社发〔2016〕160号） | 达到或超过标准则满分；未达到标准的，实际参保人数/计划参保人数*指标分值 | 2020年达到150元/人·月 | 现场评价时采集的实际数 | 2015年为100元/人·月 | | 1、2、3 | 1、2 | 社保、标准 |
| ZB04-001-0014 | 城乡居民社会保险 | 产出指标 | 数量指标 | 残疾人生活保障标准 | 反映残疾人生活保障标准情况 | 关于印发《广东省人力资源和社会保障事业发展“十三五”规划》的通知（粤人社发〔2016〕160号） | 达到或超过标准则满分；未达到标准的，实际参保人数/计划参保人数*指标分值 | 2020年困难残疾人生活补贴达到2100元/人·年，重度残疾人护理补贴达到2800元/人·年 | 现场评价时采集的实际数 | 2015年困难残疾人生活补贴为1200元/人·年，重度残疾人护理补贴为1800元/人·年 | | 1、2、3 | 1、2 | 社保、标准 |
| ZB04-001-0015 | 城乡居民社会保险 | 产出指标 | 数量指标 | 孤儿生活保障标准 | 反映孤儿生活保障标准情况 | 关于印发《广东省人力资源和社会保障事业发展“十三五”规划》的通知（粤人社发〔2016〕160号） | 达到或超过标准则满分；未达到标准的，实际参保人数/计划参保人数*指标分值 | 2020年集中的孤儿生活保障标准达到1820元/人·月，散居的孤儿生活保障标准达到1110元/人·月 | 现场评价时采集的实际数 | 2015年集中的孤儿生活保障标准为1240元/人·月，散居的孤儿生活保障标准为760元/人·月 | | 1、2、3 | 1、2 | 社保、标准 |

广东省财政预算绩效指标库——社会保障与就业类（社会保险项目）指标数据表

| 编码 | 资金用途 | 指标名称 | | | 指标解释 | 指标出处 | 评分标准 | 指标取值 | | | | 指标适用 | | 关键词 |
|---------------|----------|------|------|-------------------|--------------------------------|---|--|--------------|-------------|---------------------|---------|-------|-----|----------------|
| | | 一级指标 | 二级指标 | 三级指标 | | | | 标准值 | 实际值 | 历史值 | 其他地区参考值 | 层级 | 类型 | |
| ZB04-001-0016 | 城乡居民社会保险 | 产出指标 | 数量指标 | 城乡居民社保卡持卡人口覆盖率(%) | 反映城乡居民社保卡持卡情况。 | 关于印发《广东省人力资源和社会保障事业发展“十三五”规划》的通知（粤人社发〔2016〕160号）、《广东省人力资源和社会保障发展计划》 | (本年度实际参保人数/计划人数)*指标分值，最高分为满分 | 2020年达到94.5% | 现场评价时采集的实际数 | 2015年92.5%；2018年94% | | 1、2、3 | 1、2 | 社保、社保卡 |
| ZB04-001-0017 | 城乡居民社会保险 | 产出指标 | 质量指标 | 养老保险补助资金到位率(%) | 反映各级财政补助城乡居民基本养老保险基础养老金拨付到位情况。 | 财政部、人力资源社会保障部关于印发《新型农村社会养老保险基金财务管理暂行办法》的通知、《广东省城乡居民基本养老保险实施办法》及相关管理规定 | (本年实际拨付到位基础养老金财政补助资金/本年实际发放基础养老金财政补助资金)*指标分值 | 制定预算时的计划数 | 现场评价时采集的实际数 | 全省：126.8亿元/121.8亿元 | | 1、2、3 | 1、2 | 社保、扶贫、城乡居民养老保险 |
| ZB04-001-0018 | 城乡居民社会保险 | 产出指标 | 质量指标 | 社会保险补贴发放准确率(%) | 反映社会保险补贴发放情况 | 《中华人民共和国2017中央对地方专项转移支付绩效目标》 | (准确发放社会保险补贴金额/发放社会保险补贴总额)*指标分值 | 制定预算时的计划数 | 现场评价时采集的实际数 | ≥95% | | 1、2、3 | 1、2 | 社保、城乡居民养老保险 |
| ZB04-001-0019 | 城乡居民社会保险 | 产出指标 | 时效指标 | 资金发放及时率(%) | 反映资金拨付及时情况。 | 财政部、人力资源社会保障部关于印发《新型农村社会养老保险基金财务管理暂行办法》的通知、《广东省城乡居民基本养老保险实施办法》及相关管理规定 | 及时发放资金数额/计划发放资金总额*指标分值 | 制定预算时的计划数 | 现场评价时采集的实际数 | 以往年度的确定数 | | 1、2、3 | 1、2 | 社保、城乡居民养老保险 |

指标数量说明：社会保险项目涉及1个用途方向，有三级指标19个。

广东省财政预算绩效指标库——社会保障与就业类（民政项目）指标数据表

| 编码 | 资金用途 | 指标名称 | | | 指标解释 | 指标出处 | 评分标准 | 指标取值 | | | | 指标适用 | | 关键词 |
|---------------|------------|------|------|----------------------------------|---------------------------------|-----------------------------------|--|------|------|------|---------|-------|-----|--------------|
| | | 一级指标 | 二级指标 | 三级指标 | | | | 标准值 | 实际值 | 历史值 | 其他地区参考值 | 层级 | 类型 | |
| ZB04-002-0001 | 自然灾害生活救助资金 | 产出指标 | 数量指标 | 城镇低保标准占当地城镇居民上年度人均消费支出比率（%） | 考核城镇低保标准占当地城镇居民上年度人均消费支出情况 | 《广东省民政事业发展“十三五”规划》（粤民发〔2016〕197号） | 达到标准值的得满分，达不到的按照比例得分或者不得分，计算方法：实际数/计划数*指标分值。 | 35 | 30 | 26 | | 1、2、3 | 1、2 | 民政、城镇低保 |
| ZB04-002-0002 | 自然灾害生活救助资金 | 产出指标 | 数量指标 | 农村低保标准占当地农村居民上年度人均消费支出比率（%） | 考核农村低保标准占当地农村居民上年度人均消费支出情况 | 《广东省民政事业发展“十三五”规划》（粤民发〔2016〕197号） | 达到标准值的得满分，达不到的按照比例得分或者不得分，计算方法：实际数/计划数*指标分值。 | 60 | 50 | 47 | | 1、2、3 | 1、2 | 民政、农村低保 |
| ZB04-002-0003 | 自然灾害生活救助资金 | 产出指标 | 数量指标 | 特困人员供养标准占当地农村常住居民上年度人均可支配收入比例（%） | 考核特困人员供养标准占当地农村常住居民上年度人均可支配收入情况 | 《广东省民政事业发展“十三五”规划》（粤民发〔2016〕197号） | 达到标准值的得满分，达不到的按照比例得分或者不得分，计算方法：实际数/计划数*指标分值。 | 60 | 60 | 60 | | 1、2、3 | 1、2 | 民政、特困人员供养标准 |
| ZB04-002-0004 | 自然灾害生活救助资金 | 产出指标 | 数量指标 | 对生活不能自理的特困人员集中供养率（%） | 考核对生活不能自理的特困人员集中供养情况 | 《广东省民政事业发展“十三五”规划》（粤民发〔2016〕197号） | 达到标准值的得满分，达不到的按照比例得分或者不得分，计算方法：实际数/计划数*指标分值。 | 70 | 60 | / | | 1、2、3 | 1、2 | 民政、特困人员集中供养 |
| ZB04-002-0005 | 自然灾害生活救助资金 | 产出指标 | 数量指标 | 重点对象医疗救助政策范围内住院自付费用救助比率（%） | 考核重点对象医疗救助政策范围内住院自付费用救助情况 | 《广东省民政事业发展“十三五”规划》（粤民发〔2016〕197号） | 达到标准值的得满分，达不到的按照比例得分或者不得分，计算方法：实际数/计划数*指标分值。 | 80 | 80 | 70 | | 1、2、3 | 1、2 | 民政、医疗救助 |
| ZB04-002-0006 | 自然灾害生活救助资金 | 产出指标 | 数量指标 | 困难残疾人生活补贴（元/人、年） | 反映困难残疾人生活补贴发放情况 | 《广东省民政事业发展“十三五”规划》（粤民发〔2016〕197号） | 达到标准值的得满分，达不到的按照比例得分或者不得分，计算方法：实际数/计划数*指标分值。 | 2100 | 1800 | 1200 | | 1、2、3 | 1、2 | 民政、困难残疾人生活补贴 |

广东省财政预算绩效指标库——社会保障与就业类（民政项目）指标数据表

| 编码 | 资金用途 | 指标名称 | | | 指标解释 | 指标出处 | 评分标准 | 指标取值 | | | | 指标适用 | | 关键词 |
|---------------|------------|------|------|---------------------------------|---------------------------|---|--|---|------------|--------------------------|---------|-------|-----|--------------|
| | | 一级指标 | 二级指标 | 三级指标 | | | | 标准值 | 实际值 | 历史值 | 其他地区参考值 | 层级 | 类型 | |
| ZB04-002-0007 | 自然灾害生活救助资金 | 产出指标 | 数量指标 | 重度残疾人护理补贴（元/人.年） | 反映重度残疾人护理补贴发放情况 | 《广东省民政事业发展“十三五”规划》（粤民发〔2016〕197号） | 达到标准值的得满分，达不到的按照比例得分或者不得分，计算方法：实际数/计划数*指标分值。 | 2800 | 2400 | 1800 | | 1、2、3 | 1、2 | 民政、重度残疾人护理补贴 |
| ZB04-002-0008 | 自然灾害生活救助资金 | 产出指标 | 数量指标 | 灾情达到国家救灾应急响应启动标准，国家救灾应急响应启动率（%） | 考核灾情达到国家救灾应急响应启动标准情况 | 《广东省自然灾害救助办法》（省人民政府令第246号）、广东省财政厅关于印发《广东省自然灾害生活救助资金管理办法》的通知（粤财社〔2014〕184号）》 | （灾情达到国家救灾应急响应启动标准，国家救灾应急响应启动个数/总的灾情个数）*指标分值 | 100%；《中华人民共和国2017中央对地方专项转移支付绩效目标》 | 现场评价采集的实际数 | 以往年度的确定数 | | 1、2、3 | 1、2 | 民政、扶贫、自然灾害救助 |
| ZB04-002-0009 | 自然灾害生活救助资金 | 产出指标 | 数量指标 | 拨付灾区的中央自然灾害生活补助资金拨付率（%） | 考核拨付灾区的中央自然灾害生活补助资金拨付实施情况 | 《广东省自然灾害救助办法》（省人民政府令第246号）、广东省财政厅关于印发《广东省自然灾害生活救助资金管理办法》的通知（粤财社〔2014〕184号）、《中华人民共和国2017中央对地方专项转移支付绩效目标》 | （实际拨付灾区的中央自然灾害生活补助数/应拨付灾区的中央自然灾害生活补助数）*指标分值 | 100%；《中华人民共和国2017中央对地方专项转移支付绩效目标》 | 现场评价采集的实际数 | 以往年度的确定数 | | 1、2、3 | 1、2 | 民政、扶贫、自然灾害救助 |
| ZB04-002-0010 | 自然灾害生活救助资金 | 产出指标 | 数量指标 | 倒房恢复重建完成率（%） | 考核倒房恢复重建情况 | 《广东省自然灾害救助办法》（省人民政府令第246号）、广东省财政厅关于印发《广东省自然灾害生活救助资金管理办法》的通知（粤财社〔2014〕184号）、《中华人民共和国2017中央对地方专项转移支付绩效目标》 | （倒房恢复重建实际数/倒房总数）*指标分值 | 100%；《中华人民共和国2017中央对地方专项转移支付绩效目标》 | 现场评价采集的实际数 | 以往年度的确定数 | | 1、2、3 | 1、2 | 民政、扶贫、自然灾害救助 |
| ZB04-002-0011 | 自然灾害生活救助资金 | 产出指标 | 数量指标 | 灾害应急期生活救助率（%） | 考核灾害应急生活救助发放情况 | 《广东省民政厅救灾应急工作规程》 《广东省民政厅广东省财政厅关于提高自然灾害救助标准的通知》 《广东省受灾群众冬春生活救助工作规程》 | （实际接受灾害应急生活救助群众数量/预期接受灾害应急生活救助群众数量）*指标分值 | 应急期救助期限15天，按每人每天补助20元标准； 《广东省民政厅广东省财政厅关于提高自然灾害救助标准的通知》 | 现场评价采集的实际数 | 应急期救助期限15天，按每人每天补助20元标准； | | 1、2、3 | 1、2 | 民政、扶贫、自然灾害救助 |

广东省财政预算绩效指标库——社会保障与就业类（民政项目）指标数据表

| 编码 | 资金用途 | 指标名称 | | | 指标解释 | 指标出处 | 评分标准 | 指标取值 | | | | 指标适用 | | 关键词 | |
|---------------|------------|------|------|-----------------------|-----------------------|--|---|---|------------|--|---------|------|-------|-----|--------------|
| | | 一级指标 | 二级指标 | 三级指标 | | | | 标准值 | 实际值 | 历史值 | 其他地区参考值 | 层级 | 类型 | | |
| ZB04-002-0012 | 自然灾害生活救助资金 | 产出指标 | 数量指标 | 因灾遇难（失踪）人员家属抚慰金发放率（%） | 反映调处纠纷情况 | 《广东省民政厅救灾应急工作规程》 《广东省民政厅广东省财政厅关于提高自然灾害救助标准的通知》 《广东省受灾群众冬春生活救助工作规程》 | （实际接受因灾遇难（失踪）人员家属抚慰金群众数量/预期接受因灾遇难（失踪）人员家属抚慰金群众数量）*指标分值 | 每个遇难（失踪）人员20000元，发给其亲属； 《广东省民政厅广东省财政厅关于提高自然灾害救助标准的通知》 | 现场评价采集的实际数 | 每个遇难（失踪）人员20000元，发给其亲属 | | | 1、2、3 | 1、2 | 民政、扶贫、自然灾害救助 |
| ZB04-002-0013 | 自然灾害生活救助资金 | 产出指标 | 数量指标 | 因灾倒塌住房恢复重建补助率（%） | 考核因灾“全倒户”恢复重建补助资金发放情况 | 《广东省民政厅救灾应急工作规程》 《广东省民政厅广东省财政厅关于提高自然灾害救助标准的通知》 《广东省受灾群众冬春生活救助工作规程》 | 计算方法：（实际接受因灾倒塌住房恢复重建补助群众数量/预期接受因灾倒塌住房恢复重建补助群众数量）*指标分值权重 标准：控制数 | 因灾“全倒户”恢复重建补助资金，省财政对经济欠发达地区每户补助20000元（五保户、孤儿每户补助25000元）。 《广东省民政厅广东省财政厅关于提高自然灾害救助标准的通知》 | 现场评价采集的实际数 | 因灾“全倒户”恢复重建补助资金，省财政对经济欠发达地区每户补助20000元（五保户、孤儿每户补助25000元）。 | | | 1、2、3 | 1、2 | 民政、扶贫、自然灾害救助 |
| ZB04-002-0014 | 自然灾害生活救助资金 | 产出指标 | 数量指标 | 灾害过渡期生活救助率（%） | 考核灾害过渡期生活救助发放情况 | 《广东省民政厅救灾应急工作规程》 《广东省民政厅广东省财政厅关于提高自然灾害救助标准的通知》 《广东省受灾群众冬春生活救助工作规程》 | （实际接受灾害过渡期生活救助群众数量/预期接受灾害过渡期生活救助群众数量）*指标分值权重 | 过渡期按每人每天20元钱，1斤成品粮的标准，救助3个月； 《广东省民政厅广东省财政厅关于提高自然灾害救助标准的通知》 | 现场评价采集的实际数 | 过渡期按每人每天20元钱，1斤成品粮的标准，救助3个月。 | | | 1、2、3 | 1、2 | 民政、扶贫、自然灾害救助 |
| ZB04-002-0015 | 自然灾害生活救助资金 | 产出指标 | 数量指标 | 因灾损坏住房修缮补助率（%） | 考核因灾“重损户”农房修缮补助资金发放情况 | 《广东省民政厅救灾应急工作规程》 《广东省民政厅广东省财政厅关于提高自然灾害救助标准的通知》 《广东省受灾群众冬春生活救助工作规程》 | 计算方法：（实际接受因灾损坏住房修缮补助群众数量/预期接受因灾损坏住房修缮补助群众数量）*指标分值 | 因灾“重损户”农房修缮补助资金每户补助2000元； 《广东省民政厅广东省财政厅关于提高自然灾害救助标准的通知》 | 现场评价采集的实际数 | 因灾“重损户”农房修缮补助资金每户补助2000元 | | | 1、2、3 | 1、2 | 民政、扶贫、自然灾害救助 |

广东省财政预算绩效指标库——社会保障与就业类（民政项目）指标数据表

| 编码 | 资金用途 | 指标名称 | | | 指标解释 | 指标出处 | 评分标准 | 指标取值 | | | | 指标适用 | | 关键词 | |
|---------------|------------|------|------|---|---------------------------------------|--|---|---|------------|--|---------|------|-------|-----|--------------|
| | | 一级指标 | 二级指标 | 三级指标 | | | | 标准值 | 实际值 | 历史值 | 其他地区参考值 | 层级 | 类型 | | |
| ZB04-002-0016 | 自然灾害生活救助资金 | 产出指标 | 质量指标 | 遭受特大自然灾害地区所需自然灾害生活救助资金，中央财政资金分担比例完成率（%） | 考核遭受特大自然灾害地区所需自然灾害生活救助资金，中央财政资金分担比例情况 | 《国家自然灾害救助条例》、《广东省自然灾害救助办法》（广东省人民政府令第246号）、广东省财政厅关于印发《广东省自然灾害生活救助资金管理办法》的通知 | （遭受特大自然灾害地区所需自然灾害生活救助资金，中央财政资金分担数/遭受特大自然灾害地区所需自然灾害生活救助资金，财政资金分担总数）*指标分值 | 100%；《中华人民共和国2017中央对地方专项转移支付绩效目标》 | 现场评价采集的实际数 | 以往年度的确定数 | | | 1、2、3 | 1、2 | 民政、扶贫、自然灾害救助 |
| ZB04-002-0017 | 自然灾害生活救助资金 | 产出指标 | 质量指标 | 倒塌房屋恢复重建终期完成率（%） | 考核倒塌房屋恢复重建终期完成情况 | 《国家自然灾害救助条例》、《广东省自然灾害救助办法》（广东省人民政府令第246号）、广东省财政厅关于印发《广东省自然灾害生活救助资金管理办法》的通知 | （倒塌房屋恢复重建终期实际完成数/倒塌房屋恢复重建终期预计完成数）*指标分值 | 100%；《中华人民共和国2017中央对地方专项转移支付绩效目标》 | 现场评价采集的实际数 | 以往年度的确定数 | | | 1、2、3 | 1、2 | 民政、扶贫、自然灾害救助 |
| ZB04-002-0018 | 自然灾害生活救助资金 | 产出指标 | 质量指标 | 冬春救助工作按期完成率（%） | 考核冬春救助工作按期完成情况 | 《国家自然灾害救助条例》、《广东省自然灾害救助办法》（广东省人民政府令第246号）、广东省财政厅关于印发《广东省自然灾害生活救助资金管理办法》的通知 | （冬春救助工作实际按期完成数/冬春救助工作预期按期完成数）*指标分值 | 100%；《中华人民共和国2017中央对地方专项转移支付绩效目标》 | 现场评价采集的实际数 | 以往年度的确定数 | | | 1、2、3 | 1、2 | 民政、扶贫、自然灾害救助 |
| ZB04-002-0019 | 自然灾害生活救助资金 | 产出指标 | 数量指标 | 受灾困难群众冬春生活救助率（%） | 考核受灾困难群众冬春生活救助情况 | 《广东省民政厅救灾应急工作规程》 《广东省民政厅广东省财政厅关于提高自然灾害救助标准的通知》 《广东省受灾群众冬春生活救助工作规程》 | 计算方法：（实际接受受灾困难群众冬春生活救助群众数量/预期接受受灾困难群众冬春生活救助群众数量）*指标分值 | 每年10月份全面调查统计当年因灾生活困难群众冬春期间生活困难情况，建立需救助台账，按照人均不低于150元的标准，按照重点救助和分类实救的原则，各级财政安排冬令春荒生活救助资金，对冬春期间生活困难群众基本生活全面施救。 《广东省民政厅广东省财政厅关于提高自然灾害救助标准的通知》 | 现场评价采集的实际数 | 每年10月份全面调查统计当年因灾生活困难群众冬春期间生活困难情况，建立需救助台账，按照人均不低于150元的标准，按照重点救助和分类实救的原则，各级财政安排冬令春荒生活救助资金，对冬春期间生活困难群众基本生活全面施救。 | | | 1、2、3 | 1、2 | 民政、扶贫、自然灾害救助 |

广东省财政预算绩效指标库——社会保障与就业类（民政项目）指标数据表

| 编码 | 资金用途 | 指标名称 | | | 指标解释 | 指标出处 | 评分标准 | 指标取值 | | | | 指标适用 | | 关键词 | |
|---------------|------------|------|--------|--------------------|--------------------|---|--|------------------------------------|------------|-------|---------|------|-------|-----|--------------|
| | | 一级指标 | 二级指标 | 三级指标 | | | | 标准值 | 实际值 | 历史值 | 其他地区参考值 | 层级 | 类型 | | |
| ZB04-002-0020 | 自然灾害生活救助资金 | 产出指标 | 时效指标 | 中央冬春资金一次协商安排 | 考核中央冬春资金一次协商安排情况 | 《国家自然灾害救助条例》、《广东省自然灾害救助办法》（省人民政府令第246号）、广东省财政厅关于印发《广东省自然灾害生活救助资金管理办法》的通知（粤财社〔2014〕184号） | 完成目标预期值的，得满分；未能完成预期值的，按完成比例计分或者不得分； | 每年1月前；《中华人民共和国2017中央对地方专项转移支付绩效目标》 | 现场评价采集的实际数 | 每年1月前 | | | 1、2、3 | 1、2 | 民政、扶贫、自然灾害救助 |
| ZB04-002-0021 | 自然灾害生活救助资金 | 产出指标 | 时效指标 | 中央冬春资金拨至县级 | 考核中央冬春资金拨至县级情况 | 《国家自然灾害救助条例》、《广东省自然灾害救助办法》（省人民政府令第246号）、广东省财政厅关于印发《广东省自然灾害生活救助资金管理办法》的通知（粤财社〔2014〕184号） | 完成目标预期值的，得满分；未能完成预期值的，按完成比例计分或者不得分； | 每年1月前；《中华人民共和国2017中央对地方专项转移支付绩效目标》 | 现场评价采集的实际数 | 每年1月前 | | | 1、2、3 | 1、2 | 民政、扶贫、自然灾害救助 |
| ZB04-002-0022 | 自然灾害生活救助资金 | 效益指标 | 社会效益指标 | 受灾人员生活救助覆盖率（%） | 反映受灾人员生活救助情况 | 《中华人民共和国2017中央对地方专项转移支付绩效目标》 | （受灾人员生活救助实际数/受灾人员生活救助预期数）*指标分值 | ≥90%；《中华人民共和国2017中央对地方专项转移支付绩效目标》 | 现场评价采集的实际数 | ≥90% | | | 1、2、3 | 1、2 | 民政、扶贫、自然灾害救助 |
| ZB04-002-0023 | 自然灾害生活救助资金 | 效益指标 | 社会效益指标 | 受灾人员冬春生活救助覆盖率（%） | 反映受灾人员冬春生活救助情况 | 《中华人民共和国2017中央对地方专项转移支付绩效目标》 | （受灾人员冬春生活救助实际数/受灾人员冬春生活救助预期数）*指标分值 | ≥90%；《中华人民共和国2017中央对地方专项转移支付绩效目标》 | 现场评价采集的实际数 | ≥90% | | | 1、2、3 | 1、2 | 民政、扶贫、自然灾害救助 |
| ZB04-002-0024 | 自然灾害生活救助资金 | 效益指标 | 社会效益指标 | 灾后倒损民房恢复重建按期开工率（%） | 反映灾后倒损民房恢复重建按期开工情况 | 《中华人民共和国2017中央对地方专项转移支付绩效目标》 | （灾后倒损民房恢复重建按期开工实际数/灾后倒损民房恢复重建按期开工预期数）*指标分值 | ≥60%；《中华人民共和国2017中央对地方专项转移支付绩效目标》 | 现场评价采集的实际数 | ≥60% | | | 1、2、3 | 1、2 | 民政、扶贫、自然灾害救助 |
| ZB04-002-0025 | 自然灾害生活救助资金 | 效益指标 | 社会效益指标 | 灾后倒损民房恢复重建按期完工率（%） | 反映灾后倒损民房恢复重建按期完工情况 | 《中华人民共和国2017中央对地方专项转移支付绩效目标》 | （灾后倒损民房恢复重建按期完工实际数/灾后倒损民房恢复重建按期完工预期数）*指标分值 | ≥60%；《中华人民共和国2017中央对地方专项转移支付绩效目标》 | 现场评价采集的实际数 | ≥60% | | | 1、2、3 | 1、2 | 民政、扶贫、自然灾害救助 |

广东省财政预算绩效指标库——社会保障与就业类（民政项目）指标数据表

| 编码 | 资金用途 | 指标名称 | | | 指标解释 | 指标出处 | 评分标准 | 指标取值 | | | | 指标适用 | | 关键词 | |
|---------------|------------|------|--------|-------------------------|---|--|---|--|------------|----------|---------|------|-------|-----|--------------|
| | | 一级指标 | 二级指标 | 三级指标 | | | | 标准值 | 实际值 | 历史值 | 其他地区参考值 | 层级 | 类型 | | |
| ZB04-002-0026 | 自然灾害生活救助资金 | 效益指标 | 社会效益指标 | 保障受灾群众基本生活 | 确保新生灾害受灾群众五有：“有饭吃、有衣穿、有干净水喝、有地方住、有病能得到及时治疗” | 《中华人民共和国2017中央对地方专项转移支付绩效目标》 | 完成目标预期值的，得满分；未能完成预期值的，按完成比例计分或者不得分；与上年水平相比保障水平降低的，不得分 | 《国家自然灾害救助条例》、《广东省自然灾害救济工作规定》（广东省人民政府令77号）、《广东省自然灾害生活救助资金管理办法》（粤财社〔2014〕184号） | 现场评价采集的实际数 | 以往年度的确定数 | | | 1、2、3 | 1、2 | 民政、扶贫、自然灾害救助 |
| ZB04-002-0027 | 自然灾害生活救助资金 | 效益指标 | 社会效益指标 | 受灾人员信访率下降 | 反映受灾人员救助信访情况 | 《中华人民共和国2017中央对地方专项转移支付绩效目标》 | 低于或等于标准值的，得满分；高于标准值的不得分 | ≤1%；《中华人民共和国2017中央对地方专项转移支付绩效目标》 | 现场评价采集的实际数 | ≤1% | | | 1、2、3 | 1、2 | 民政、扶贫、自然灾害救助 |
| ZB04-002-0028 | 自然灾害生活救助资金 | 效益指标 | 社会效益指标 | 中央自然灾害生活补助资金重大负面舆情/事故次数 | 反映中央自然灾害生活补助资金重大负面舆情/事故情况 | 《中华人民共和国2017中央对地方专项转移支付绩效目标》 | 低于或等于标准值的，得满分；高于标准值的不得分 | ≤9次；《中华人民共和国2017中央对地方专项转移支付绩效目标》 | 现场评价采集的实际数 | ≤9次 | | | 1、2、3 | 1、2 | 民政、扶贫、自然灾害救助 |
| ZB04-002-0029 | 应急避难场所 | 产出指标 | 数量指标 | 服务半径达标 | 考核应急避难场所服务半径情况 | 《广东省人民政府办公厅关于印发广东省应急避难场所建设规划纲要（2013-2020年）的通知》（粤府办〔2013〕44号） | 低于或等于标准值的，得满分；高于标准值的不得分 | 服务半径不超过2000米 | 现场评价采集的实际数 | 以往年度的确定数 | | | 1、2、3 | 1、2 | 民政、避难场所 |
| ZB04-002-0030 | 应急避难场所 | 产出指标 | 数量指标 | 容纳人数达标 | 考核应急避难场所容纳人数情况 | 《广东省人民政府办公厅关于印发广东省应急避难场所建设规划纲要（2013-2020年）的通知》（粤府办〔2013〕44号） | 高于或等于标准值的，得满分；低于标准值的不得分 | 室外避难场所按照规划城镇常住人口的20%-30%配置；室内避难场所按照规划城镇常住人口的3%-5%进行配置 | 现场评价采集的实际数 | 以往年度的确定数 | | | 1、2、3 | 1、2 | 民政、避难场所 |

广东省财政预算绩效指标库——社会保障与就业类（民政项目）指标数据表

| 编码 | 资金用途 | 指标名称 | | | 指标解释 | 指标出处 | 评分标准 | 指标取值 | | | | 指标适用 | | 关键词 | |
|---------------|------------|------|------|------------------|--|--|---|---|------------|----------|---------|------|-------|-----|-------------|
| | | 一级指标 | 二级指标 | 三级指标 | | | | 标准值 | 实际值 | 历史值 | 其他地区参考值 | 层级 | 类型 | | |
| ZB04-002-0031 | 应急避难场所 | 产出指标 | 数量指标 | 建筑面积达标 | 考核应急避难场所建筑面积情况 | 《广东省人民政府办公厅关于印发广东省应急避难场所建设规划纲要（2013-2020年）的通知》（粤府办〔2013〕44号） | 达到或高于标准值的，得满分；未达到标准值的，按实际数/计划数*指标分值计算 | 室外避难场所有效面积不小于0.5公顷；室内应急避难场所建筑面积不少于500平方米 | 现场评价采集的实际数 | 以往年度的确定数 | | | 1、2、3 | 1、2 | 民政、避难场所 |
| ZB04-002-0032 | 应急避难场所 | 产出指标 | 质量指标 | 建筑设防标准合规 | 考核主体建筑抗震、抗风及抗洪等级是否符合有关建筑设防标准 | 《广东省人民政府办公厅关于印发广东省应急避难场所建设规划纲要（2013-2020年）的通知》（粤府办〔2013〕44号） | 达到或高于标准值的，得满分；未达到标准值的，不得分 | 建筑抗风等级要高于本地风荷载设计标准；建筑抗震等级要高于本地抗震标准，抗震设防标准为重点设防类 | 现场评价采集的实际数 | 以往年度的确定数 | | | 1、2、3 | 1、2 | 民政、避难场所 |
| ZB04-002-0033 | 救助救治流浪乞讨人员 | 效益指标 | 数量指标 | 协助流浪乞讨人员寻亲返乡率（%） | 为流浪乞讨受助人员提供乘车凭证或为特殊受助人员提供协助返乡服务。 | 《城市生活无着的流浪乞讨人员救助管理办法》（国务院令第381号） | 计算方法：（实际协助流浪乞讨人员寻亲返乡数量/预期协助流浪乞讨人员寻亲返乡数量）*指标分值 | 制定预算时的计划数 | 现场评价采集的实际数 | 以往年度的确定数 | | | 1、2、3 | 1、2 | 民政、救治流浪乞讨人员 |
| ZB04-002-0034 | 救助救治流浪乞讨人员 | 效益指标 | 数量指标 | 教育矫治流浪未成年人率（%） | 为流浪未成年人提供文化和法制教育、心理辅导、行为矫治、技能培训等救助保护服务 | 《国务院办公厅关于加强和改进流浪未成年人救助保护工作的意见》（国办发〔2011〕39号） | 计算方法：（实际教育矫治流浪未成年人数量/预期教育矫治流浪未成年人数量）*指标分值 | 制定预算时的计划数 | 现场评价采集的实际数 | 以往年度的确定数 | | | 1、2、3 | 1、2 | 民政、救治流浪乞讨人员 |
| ZB04-002-0035 | 救助救治流浪乞讨人员 | 效益指标 | 质量指标 | 提供符合食品卫生要求的食物 | 为流浪乞讨受助人员提供符合食品卫生要求的食物 | 《城市生活无着的流浪乞讨人员救助管理办法》（国务院令第381号） | 高于完成目标预期值的，得满分；未能完成预期值的，按完成比例计分或者不得分。 | 制定预算时的计划数 | 现场评价采集的实际数 | 以往年度的确定数 | | | 1、2、3 | 1、2 | 民政、救治流浪乞讨人员 |

广东省财政预算绩效指标库——社会保障与就业类（民政项目）指标数据表

| 编码 | 资金用途 | 指标名称 | | | 指标解释 | 指标出处 | 评分标准 | 指标取值 | | | | 指标适用 | | 关键词 |
|---------------|------------|------|--------|--------------------------------|--------------------------------|----------------------------------|---------------------------------------|-----------|------------|----------|---------|-------|-----|-------------|
| | | 一级指标 | 二级指标 | 三级指标 | | | | 标准值 | 实际值 | 历史值 | 其他地区参考值 | 层级 | 类型 | |
| ZB04-002-0036 | 救助救治流浪乞讨人员 | 效益指标 | 质量指标 | 提供符合基本条件的住处 | 为流浪乞讨救助人员提供符合基本条件的住处 | 《城市生活无着的流浪乞讨人员救助管理办法》（国务院令第381号） | 高于完成目标预期值的，得满分；未能完成预期值的，按完成比例计分或者不得分。 | 制定预算时的计划数 | 现场评价采集的实际数 | 以往年度的确定数 | | 1、2、3 | 1、2 | 民政、救治流浪乞讨人员 |
| ZB04-002-0037 | 救助救治流浪乞讨人员 | 效益指标 | 质量指标 | 流浪乞讨救助人员中危重病人、精神病人、突发疾病患者送医救治率 | 送医救治流浪乞讨救助人员中危重病人、精神病人、突发疾病患者等 | 《城市生活无着的流浪乞讨人员救助管理办法》（国务院令第381号） | 实际数/计划数*指标分值 | 制定预算时的计划数 | 现场评价采集的实际数 | 以往年度的确定数 | | 1、2、3 | 1、2 | 民政、救治流浪乞讨人员 |
| ZB04-002-0038 | 救助救治流浪乞讨人员 | 效益指标 | 时效指标 | 及时救助救治流浪乞讨人员 | 保障流浪乞讨救助人员基本生存权益 | 《城市生活无着的流浪乞讨人员救助管理办法》（国务院令第381号） | 实际数/计划数*指标分值 | 制定预算时的计划数 | 现场评价采集的实际数 | 以往年度的确定数 | | 1、2、3 | 1、2 | 民政、救治流浪乞讨人员 |
| ZB04-002-0039 | 救助救治流浪乞讨人员 | 效益指标 | 时效指标 | 及时安置流浪乞讨滞留人员 | 保障流浪乞讨滞留人员基本生存权益 | 《城市生活无着的流浪乞讨人员救助管理办法》（国务院令第381号） | 实际数/计划数*指标分值 | 制定预算时的计划数 | 现场评价采集的实际数 | 以往年度的确定数 | | 1、2、3 | 1、2 | 民政、救治流浪乞讨人员 |
| ZB04-002-0040 | 救助救治流浪乞讨人员 | 效益指标 | 社会效益指标 | 流浪乞讨救助人员及时救助救治率 | 保障流浪乞讨救助人员基本生存权益 | 《城市生活无着的流浪乞讨人员救助管理办法》（国务院令第381号） | 实际数/计划数*指标分值 | 制定预算时的计划数 | 现场评价采集的实际数 | 以往年度的确定数 | | 1、2、3 | 1、2 | 民政、救治流浪乞讨人员 |
| ZB04-002-0041 | 救助救治流浪乞讨人员 | 效益指标 | 社会效益指标 | 流浪乞讨滞留人员妥善安置率 | 保障流浪乞讨滞留人员基本生存权益 | 《城市生活无着的流浪乞讨人员救助管理办法》（国务院令第381号） | 实际数/计划数*指标分值 | 制定预算时的计划数 | 现场评价采集的实际数 | 以往年度的确定数 | | 1、2、3 | 1、2 | 民政、救治流浪乞讨人员 |

广东省财政预算绩效指标库——社会保障与就业类（民政项目）指标数据表

| 编码 | 资金用途 | 指标名称 | | | 指标解释 | 指标出处 | 评分标准 | 指标取值 | | | | 指标适用 | | 关键词 |
|---------------|------------|------|---------|---------------------|----------------------|-----------------------------------|--|-----------|------------|----------|---------|-------|-----|---------------|
| | | 一级指标 | 二级指标 | 三级指标 | | | | 标准值 | 实际值 | 历史值 | 其他地区参考值 | 层级 | 类型 | |
| ZB04-002-0042 | 救助救治流浪乞讨人员 | 效益指标 | 可持续影响指标 | 返回家庭回归社会率 | 帮助流浪乞讨受助人员及时返回家庭回归社会 | 《城市生活无着的流浪乞讨人员救助管理办法》（国务院令第381号） | 高于完成目标预期值的，得满分；未能完成预期值的，按完成比例计分或者不得分。 | 制定预算时的计划数 | 现场评价采集的实际数 | 以往年度的确定数 | | 1、2、3 | 1、2 | 民政、救治流浪乞讨人员 |
| ZB04-002-0043 | 社会组织管理服务 | 产出指标 | 数量指标 | 每万人拥有社会组织数（个） | 反映每万人拥有社会组织数情况 | 《广东省民政事业发展“十三五”规划》（粤民发〔2016〕197号） | 达到标准值的得满分，达不到的按照比例得分或者不得分，计算方法：实际数/计划数*指标分值。 | ≥6.5 | ≥6.5 | 5 | | 1、2、3 | 1、2 | 民政、社会组织数 |
| ZB04-002-0044 | 社会组织管理服务 | 产出指标 | 数量指标 | 社区综合服务设施覆盖率，城市（%） | 反映社区综合服务设施覆盖率，城市情况 | 《广东省民政事业发展“十三五”规划》（粤民发〔2016〕197号） | 达到标准值的得满分，达不到的按照比例得分或者不得分，计算方法：实际数/计划数*指标分值。 | =100% | =100% | 100 | | 1、2、3 | 1、2 | 民政、社区综合服务设施 |
| ZB04-002-0045 | 社会组织管理服务 | 产出指标 | 数量指标 | 社区综合服务设施覆盖率，农村（%） | 反映社区综合服务设施覆盖率，农村情况 | 《广东省民政事业发展“十三五”规划》（粤民发〔2016〕197号） | 达到标准值的得满分，达不到的按照比例得分或者不得分，计算方法：实际数/计划数*指标分值。 | =100% | =100% | 94 | | 1、2、3 | 1、2 | 民政、社区综合服务设施 |
| ZB04-002-0046 | 社会组织管理服务 | 产出指标 | 数量指标 | 基层民主参选率（%） | 反映基层民主参选情况 | 《广东省民政事业发展“十三五”规划》（粤民发〔2016〕197号） | 达到标准值的得满分，达不到的按照比例得分或者不得分，计算方法：实际数/计划数*指标分值。 | ≥93% | ≥93% | 95.86 | | 1、2、3 | 1、2 | 民政、基层民主参选 |
| ZB04-002-0047 | 社会组织管理服务 | 产出指标 | 数量指标 | 持证社会工作专业人才占总人口比例（%） | 反映持证社会工作专业人才占总人口比例情况 | 《广东省民政事业发展“十三五”规划》（粤民发〔2016〕197号） | 达到标准值的得满分，达不到的按照比例得分或者不得分，计算方法：实际数/计划数*指标分值。 | 1.00 | 0.75 | 0.43 | | 1、2、3 | 1、2 | 民政、持证社会工作专业人才 |

广东省财政预算绩效指标库——社会保障与就业类（民政项目）指标数据表

| 编码 | 资金用途 | 指标名称 | | | 指标解释 | 指标出处 | 评分标准 | 指标取值 | | | | 指标适用 | | 关键词 |
|---------------|----------|------|------|-----------------|------------------|--|--|-------------|-----------|----------|---------|-------|-----|--------------|
| | | 一级指标 | 二级指标 | 三级指标 | | | | 标准值 | 实际值 | 历史值 | 其他地区参考值 | 层级 | 类型 | |
| ZB04-002-0048 | 社会组织管理服务 | 产出指标 | 数量指标 | 志愿服务参与率（%） | 反映志愿服务参与情况 | 《广东省民政事业发展“十三五”规划》（粤民发〔2016〕197号） | 达到标准值的得满分，达不到的按照比例得分或者不得分，计算方法：实际数/计划数*指标分值。 | 20 | 15 | 8 | | 1、2、3 | 1、2 | 民政、志愿服务参与 |
| ZB04-002-0049 | 养老服务体系建设 | 产出指标 | 数量指标 | 每千老年人人口养老床位数（张） | 反映每千老年人人口养老床位数情况 | 《广东省民政事业发展“十三五”规划》（粤民发〔2016〕197号） | 达到标准值的得满分，达不到的按照比例得分或者不得分，计算方法：实际数/计划数*指标分值。 | ≥35 | ≥35 | 28.63 | | 1、2、3 | 1、2 | 民政、老年人人口养老床位 |
| ZB04-002-0050 | 社会组织管理服务 | 产出指标 | 数量指标 | 福利彩票年销售量（亿元） | 反映福利彩票年销售量情况 | 《广东省民政事业发展“十三五”规划》（粤民发〔2016〕197号） | 达到标准值的得满分，达不到的按照比例得分或者不得分，计算方法：实际数/计划数*指标分值。 | 232 | 220 | 205 | | 1、2、3 | 1、2 | 民政、福利彩票年销售量 |
| ZB04-002-0051 | 社会组织管理服务 | 产出指标 | 数量指标 | 承接社会服务试点项目数量 | 反映承接社会服务情况 | 《民政部办公厅关于印发2017年中央财政支持社会组织参与社会服务项目实施方案的通知》（民办函〔2017〕29号） | 实际数/计划数*指标分值 | 制定预算时确定的预期数 | 评价时实际采集数据 | 以往年度的确定数 | | 1、2、3 | 1、2 | 民政、社会组织 |
| ZB04-002-0052 | 社会组织管理服务 | 产出指标 | 数量指标 | 发展党建指导员、联络员数量 | 反映党建工作情况 | 省委办公厅《关于加强我省党的建设工作的实施意见》（粤办发〔2016〕8号） | 实际数/计划数*指标分值 | 制定预算时确定的预期数 | 评价时实际采集数据 | 以往年度的确定数 | | 1、2、3 | 1、2 | 民政、社会组织 |
| ZB04-002-0053 | 社会组织管理服务 | 产出指标 | 数量指标 | 委托完成社会组织评估数量 | 反映社会组织评估情况 | 《社会组织评估办法》（民政部39号令） | 实际数/计划数*指标分值 | 制定预算时确定的预期数 | 评价时实际采集数据 | 以往年度的确定数 | | 1、2、3 | 1、2 | 民政、社会组织 |

广东省财政预算绩效指标库——社会保障与就业类（民政项目）指标数据表

| 编码 | 资金用途 | 指标名称 | | | 指标解释 | 指标出处 | 评分标准 | 指标取值 | | | | 指标适用 | | 关键词 |
|---------------|----------|------|--------|---------------------|-----------------------|--|--|--|-------------|----------|---------|-------|-----|---------|
| | | 一级指标 | 二级指标 | 三级指标 | | | | 标准值 | 实际值 | 历史值 | 其他地区参考值 | 层级 | 类型 | |
| ZB04-002-0054 | 社会组织管理服务 | 产出指标 | 时效指标 | 社会组织参与社会服务项目审计完成及时性 | 反映社会组织服务组织审计情况 | 广东省2017年中央财政支持社会组织参与社会服务项目审查情况说明 | 实际数/计划数*指标分值 | 民政部委托审计单位确定 | 民政部委托审计单位确定 | 以往年度的确定数 | | 1、2、3 | 1、2 | 民政、社会组织 |
| ZB04-002-0055 | 社会组织管理服务 | 产出指标 | 时效指标 | 社会组织评估完成及时性 | 按照委托第三方机构开展社会组织评估情况 | 广东省2017年中央财政支持社会组织参与社会服务项目审查情况说明 | 实际数/计划数*指标分值 | 委托合同 | 委托合同 | 以往年度的确定数 | | 1、2、3 | 1、2 | 民政、社会组织 |
| ZB04-002-0056 | 社会组织管理服务 | 效益指标 | 社会效益指标 | 社会组织党建工作覆盖面 | 反映党建工作覆盖面 | 关于印发《广东省民政厅关于社会组织法人治理的指导意见》等四个文件的通知（粤民发（2015）70号 | 实际数/计划数*指标分值 | 省委组织部 省“两新”组织党工委《中共广东省非公有制经济组织和社会组织工作委员会2017年工作要点》：力争到2017年底，全省社会组织党组织覆盖率达到85%，党的工作覆盖率达到100% | 评价时实际采集的数据 | 以往年度的确定数 | | 1、2、3 | 1、2 | 民政、社会组织 |
| ZB04-002-0057 | 社会组织管理服务 | 效益指标 | 社会效益指标 | 社会组织治理结构规范性 | 在自身建设上是否建立健全法人治理结构和制度 | 关于印发《广东省民政厅关于社会组织法人治理的指导意见》等四个文件的通知（粤民发（2015）70号 | 反映法人治理建设情况，高于完成目标预期值的，得满分；未能完成预期值的，按完成比例计分或者不得分。 | 项目实施方案要求 | 评价时实际采集的数据 | 以往年度的确定数 | | 1、2、3 | 1、2 | 民政、社会组织 |

广东省财政预算绩效指标库——社会保障与就业类（民政项目）指标数据表

| 编码 | 资金用途 | 指标名称 | | | 指标解释 | 指标出处 | 评分标准 | 指标取值 | | | | 指标适用 | | 关键词 |
|---------------|----------|------|--------|--------------|------------------------|---|---|---|------------|----------|---------|-------|-----|---------|
| | | 一级指标 | 二级指标 | 三级指标 | | | | 标准值 | 实际值 | 历史值 | 其他地区参考值 | 层级 | 类型 | |
| ZB04-002-0058 | 社会组织管理服务 | 效益指标 | 社会效益指标 | 社会组织管理能力提升 | 社会组织管理规范 | 《社会团体管理条例》、《民办非企业单位年度检查办法》、《基金会年度检查办法》、民政部《关于深入开展民办非企业单位信息公开和承诺服务活动工作的意见》（民发〔2007〕145号） | 高于完成目标预期值的，得满分；未能完成预期值的，按完成比例计分或者不得分。评分标准：1、登记管理机构是否健全；2、日常监管是否到位；3、联合监管机制是否建立；4社会监督机制是否健全。 | 1. 评价登记管理机构和人员分三个等级：没有机构和专职人员评差；有机构和专职人员二人以下评中；有机构和专职人员二人以上评优。2. 日常监管：（1）年检率分三个等级：70-80%评差；80-90%评中；90-100%评优；（2）抽查检查分三个等级，无抽查为差；达到抽查比例50%的为中，达到抽查比例的为优。（3）行政处罚分三个等级，无查处宗数的为差，查处宗数5宗以下的为中，5宗以上的为优。3. 联合监管机制分三个等级，没有建立的为差，已建立年内未开展工作的为中，已建立年内开展工作二次以上的为优。4. 社会监督机制分为三个等级：（1）没有设立投诉举报电话、信箱、信息公开渠道的为差；（2）设立投诉举报电话、信箱、信息公开渠道为中；（3）及时处理投诉举报情况及信息公开的为优。 | 评价时实际采集的数据 | 以往年度的确定数 | | 1、2、3 | 1、2 | 民政、社会组织 |
| ZB04-002-0059 | 婚姻登记 | 产出指标 | 数量指标 | 离婚登记窗口配置率（%） | 按标准要求，根据年工作量设置足额离婚登记窗口 | 《婚姻登记机关登记评定标准》（MZ/T 024-2011，民政部2011年6月24日发布） | （实际离婚登记窗口数/预期离婚登记窗口数）* 指标分值 | 制定预算时的计划数 | 现场评价采集的实际数 | 以往年度的确定数 | | 1、2、3 | 1、2 | 民政、婚姻登记 |

广东省财政预算绩效指标库——社会保障与就业类（民政项目）指标数据表

| 编码 | 资金用途 | 指标名称 | | | 指标解释 | 指标出处 | 评分标准 | 指标取值 | | | | 指标适用 | | 关键词 |
|---------------|------------|------|--------|--------------------|---|---|--|-----------|------------|----------|---------|-------|-----|----------------|
| | | 一级指标 | 二级指标 | 三级指标 | | | | 标准值 | 实际值 | 历史值 | 其他地区参考值 | 层级 | 类型 | |
| ZB04-002-0060 | 婚姻登记 | 产出指标 | 质量指标 | 婚姻登记历史档案补录进度 | 将本辖区有记录以来的婚姻登记档案补录进婚姻登记信息系统的情况 | 《婚姻登记机关登记评定标准》（MZ/T 024-2011，民政部2011年6月24日发布） | 高于完成目标预期值的，得满分；未能完成预期值的，按完成比例计分或者不得分。 | 制定预算时的计划数 | 现场评价采集的实际数 | 以往年度的确定数 | | 1、2、3 | 1、2 | 民政、婚姻登记 |
| ZB04-002-0061 | 婚姻登记 | 效益指标 | 社会效益指标 | 预约分流措施实施情况 | 开通电话、网络等预约服务，实现预约系统与婚姻登记系统数据交换，确保优先为预约者办理登记 | 《婚姻登记机关登记评定标准》（MZ/T 024-2011，民政部2011年6月24日发布） | 高于完成目标预期值的，得满分；未能完成预期值的，按完成比例计分或者不得分。 | 制定预算时的计划数 | 现场评价采集的实际数 | 以往年度的确定数 | | 1、2、3 | 1、2 | 民政、婚姻登记 |
| ZB04-002-0062 | 婚姻登记 | 效益指标 | 社会效益指标 | 免费结婚登记颁证的推广程度 | 确保当事人知晓办理结婚登记均可免费颁证 | 《婚姻登记机关登记评定标准》（MZ/T 024-2011，民政部2011年6月24日发布） | 高于完成目标预期值的，得满分；未能完成预期值的，按完成比例计分或者不得分。 | 制定预算时的计划数 | 现场评价采集的实际数 | 以往年度的确定数 | | 1、2、3 | 1、2 | 民政、婚姻登记 |
| ZB04-002-0063 | 婚姻登记 | 效益指标 | 社会效益指标 | 免费婚姻家庭辅导的推广程度 | 确保有需求的当事人获得免费婚姻家庭辅导服务 | 《婚姻登记机关登记评定标准》（MZ/T 024-2011，民政部2011年6月24日发布） | 高于完成目标预期值的，得满分；未能完成预期值的，按完成比例计分或者不得分。 | 制定预算时的计划数 | 现场评价采集的实际数 | 以往年度的确定数 | | 1、2、3 | 1、2 | 民政、婚姻登记 |
| ZB04-002-0064 | 孤儿基本生活保障业务 | 产出指标 | 数量指标 | 孤儿生活保障标准，集中（元/人、月） | 考核孤儿生活保障标准情况 | 《广东省民政事业发展“十三五”规划》（粤民发〔2016〕197号） | 达到标准值的得满分，达不到的按照比例得分或者不得分，计算方法：实际数/计划数*指标分值。 | 1820 | 1560 | 1240 | | 1、2、3 | 1、2 | 民政、孤儿生活保障标准、集中 |

广东省财政预算绩效指标库——社会保障与就业类（民政项目）指标数据表

| 编码 | 资金用途 | 指标名称 | | | 指标解释 | 指标出处 | 评分标准 | 指标取值 | | | | 指标适用 | | 关键词 |
|---------------|------------|------|------|---------------------|-----------------------------|---|--|-----------|--|---|---------|-------|-----|----------------|
| | | 一级指标 | 二级指标 | 三级指标 | | | | 标准值 | 实际值 | 历史值 | 其他地区参考值 | 层级 | 类型 | |
| ZB04-002-0065 | 孤儿基本生活保障业务 | 产出指标 | 数量指标 | 孤儿生活保障标准，散居（元/人·月） | 考核孤儿生活保障标准情况 | 《广东省民政事业发展“十三五”规划》（粤民发〔2016〕197号） | 达到标准值的得满分，达不到的按照比例得分或者不得分，计算方法：实际数/计划数*指标分值。 | 1110 | 950 | 760 | | 1、2、3 | 1、2 | 民政、孤儿生活保障标准、散居 |
| ZB04-002-0066 | 孤儿基本生活保障业务 | 产出指标 | 数量指标 | 孤儿、艾滋病病毒感染者儿童保障率（%） | 反映对孤儿及艾滋病病毒感染者儿童生活保障的数量 | 《广东省民政厅 广东省财政厅关于发放孤儿基本生活费的通知》（粤民福〔2011〕22号） | 计算方法：（实际孤儿、艾滋病病毒感染者保障人数/预期孤儿、艾滋病病毒感染者保障人数）*指标分值 | 制定预算时的计划数 | 现场评价采集的实际数 | 3.88万人 | | 1、2、3 | 1、2 | 民政、孤儿生活保障 |
| ZB04-002-0067 | 孤儿基本生活保障业务 | 产出指标 | 质量指标 | 孤儿基本生活保障标准 | 反映对孤儿及艾滋病病毒感染者儿童生活保障的补助标准情况 | 《广东省民政厅 广东省财政厅关于发放孤儿基本生活费的通知》（粤民福〔2011〕22号） | 按落实制度的具体情况进行统计；高于完成目标预期值的，得满分；未能完成预期值的，按完成比例计分或者不得分。 | 制定预算时的计划数 | 各地市根据当地发展情况，制定出不低于全省最低生活保障水平的标准 | 孤儿集中供养和分散供养（含艾滋病病毒感染者儿童）水平分别提高到1340元/人·月和820元/人·月 | | 1、2、3 | 1、2 | 民政、孤儿生活保障 |
| ZB04-002-0068 | 孤儿基本生活保障业务 | 产出指标 | 质量指标 | 身份验证准确率（%） | 反映孤儿及艾滋病病毒感染者儿童的身份验证准确情况 | 《广东省民政厅 广东省财政厅关于发放孤儿基本生活费的通知》（粤民福〔2011〕22号） | 按落实制度的具体情况进行统计；高于完成目标预期值的，得满分；未能完成预期值的，按完成比例计分或者不得分。 | 制定预算时的计划数 | 计算方法：（符合保障身份的孤儿及艾滋病病毒感染者儿童数÷总人数数）*100% | 以往年度的确定数 | | 1、2、3 | 1、2 | 民政、孤儿生活保障 |
| ZB04-002-0069 | 孤儿基本生活保障业务 | 产出指标 | 质量指标 | 孤儿基本生活保障业务资金到位率（%） | 反映孤儿及艾滋病病毒感染者儿童生活保障资金到位情况 | 《广东省民政厅 广东省财政厅关于发放孤儿基本生活费的通知》（粤民福〔2011〕22号） | 计算方法：（实际资金到位情况/预期资金）*指标分值 | 制定预算时的计划数 | 现场评价采集的实际数 | 以往年度的确定数 | | 1、2、3 | 1、2 | 民政、孤儿生活保障 |

广东省财政预算绩效指标库——社会保障与就业类（民政项目）指标数据表

| 编码 | 资金用途 | 指标名称 | | | 指标解释 | 指标出处 | 评分标准 | 指标取值 | | | | 指标适用 | | 关键词 |
|---------------|------------------|------|---------|----------------------------|--------------------------------------|---|---|-----------|------------|----------|---------|-------|-----|-----------|
| | | 一级指标 | 二级指标 | 三级指标 | | | | 标准值 | 实际值 | 历史值 | 其他地区参考值 | 层级 | 类型 | |
| ZB04-002-0070 | 孤儿基本生活保障业务 | 产出指标 | 时效指标 | 孤儿基本生活费资金下达时间 | 反映孤儿基本生活费资金是否按进度计划下拨 | 《广东省民政厅 广东省财政厅关于发放孤儿基本生活费的通知》（粤民福〔2011〕22号） | 按落实制度的具体情况进行统计；高于完成目标预期值的，得满分；未能完成预期值的，按完成比例计分或者不得分。 | 制定预算时的计划数 | 现场评价采集的实际数 | 以往年度的确定数 | | 1、2、3 | 1、2 | 民政、孤儿生活保障 |
| ZB04-002-0071 | 孤儿基本生活保障业务 | 效益指标 | 社会效益指标 | 孤儿基本生活费资金保障对象福利保障情况 | 反映孤儿伙食费用、医疗费用、教育费用、被服费用、日常用品费用总体保障情况 | 《广东省民政厅 广东省财政厅关于发放孤儿基本生活费的通知》（粤民福〔2011〕22号） | 反映孤儿及艾滋病病毒感染的儿童生活保障标准的提升水平。按落实制度的具体情况进行统计；高于完成目标预期值的，得满分；未能完成预期值的，按完成比例计分或者不得分。 | 制定预算时的计划数 | 现场评价采集的实际数 | 以往年度的确定数 | | 1、2、3 | 1、2 | 民政、孤儿生活保障 |
| ZB04-002-0072 | 孤儿基本生活保障业务 | 效益指标 | 可持续发展指标 | 孤儿保障水平提升及制度运行等情况 | 反映制度完善情况及孤儿生活保障权保障情况 | 《广东省民政厅 广东省财政厅关于发放孤儿基本生活费的通知》（粤民福〔2011〕22号） | 是否符合民政部门的事业发展规划；高于完成目标预期值的，得满分；未能完成预期值的，按完成比例计分或者不得分。 | 制定预算时的计划数 | 现场评价采集的实际数 | 以往年度的确定数 | | 1、2、3 | 1、2 | 民政、孤儿生活保障 |
| ZB04-002-0073 | “残疾孤儿手术康复明天计划”项目 | 产出指标 | 数量指标 | 福利机构和散居残疾孤儿实施手术和住院治疗率（%） | 为福利机构和散居孤儿中的残疾孤儿实施手术和住院治疗 | 《关于建立“残疾孤儿手术康复明天计划”长效机制的通知》（粤民函〔2008〕15号） | 计算方法：（实际接受治疗人数/预期接受治疗人数）*指标分值 | 制定预算时的计划数 | 现场评价采集的实际数 | 以往年度的确定数 | | 1、2、3 | 1、2 | 民政、残疾孤儿手术 |
| ZB04-002-0074 | “残疾孤儿手术康复明天计划”项目 | 产出指标 | 数量指标 | 福利机构和散居残疾孤儿实施矫形康复和综合康复率（%） | 为福利机构和散居孤儿中的残疾孤儿实施矫形康复和综合康复 | 《关于建立“残疾孤儿手术康复明天计划”长效机制的通知》（粤民函〔2008〕15号） | 计算方法：（实际接受康复人数/预期接受康复人数）*指标分值 | 制定预算时的计划数 | 现场评价采集的实际数 | 以往年度的确定数 | | 1、2、3 | 1、2 | 民政、残疾孤儿手术 |

广东省财政预算绩效指标库——社会保障与就业类（民政项目）指标数据表

| 编码 | 资金用途 | 指标名称 | | | 指标解释 | 指标出处 | 评分标准 | 指标取值 | | | | 指标适用 | | 关键词 |
|---------------|------------------|------|---------|-----------------------|----------------------------|---|--|-----------|------------|----------|---------|-------|-----|-----------|
| | | 一级指标 | 二级指标 | 三级指标 | | | | 标准值 | 实际值 | 历史值 | 其他地区参考值 | 层级 | 类型 | |
| ZB04-002-0075 | “残疾孤儿手术康复明天计划”项目 | 产出指标 | 数量指标 | 福利机构和散居孤儿残疾孤儿实施体检率（%） | 为福利机构和散居孤儿中的残疾孤儿实施体检 | 《关于建立“残疾孤儿手术康复明天计划”长效机制的通知》（粤民函〔2008〕15号） | 计算方法：（实际接受体检人数/预期接受体检人数）*指标分值 | 制定预算时的计划数 | 现场评价采集的实际数 | 以往年度的确定数 | | 1、2、3 | 1、2 | 民政、残疾孤儿手术 |
| ZB04-002-0076 | “残疾孤儿手术康复明天计划”项目 | 产出指标 | 数量指标 | 入院、送养儿童体检率（%） | 为福利机构入院、送养儿童和散居孤儿实施体检例数 | 《关于建立“残疾孤儿手术康复明天计划”长效机制的通知》（粤民函〔2008〕15号） | 计算方法：（实际接受体检人数/预期接受体检人数）*指标分值 | 制定预算时的计划数 | 现场评价采集的实际数 | 以往年度的确定数 | | 1、2、3 | 1、2 | 民政、残疾孤儿手术 |
| ZB04-002-0077 | “残疾孤儿手术康复明天计划”项目 | 产出指标 | 质量指标 | 手术成功率（%） | 为福利机构和散居孤儿中的残疾孤儿实施手术治疗成功例数 | 《关于建立“残疾孤儿手术康复明天计划”长效机制的通知》（粤民函〔2008〕15号） | 按落实制度的具体情况进行统计；高于完成目标预期值的，得满分；未能完成预期值的，按完成比例计分或者不得分。 | 制定预算时的计划数 | 现场评价采集的实际数 | 以往年度的确定数 | | 1、2、3 | 1、2 | 民政、残疾孤儿手术 |
| ZB04-002-0078 | “残疾孤儿手术康复明天计划”项目 | 产出指标 | 质量指标 | 综合康复率（%） | 为福利机构和散居孤儿中的残疾孤儿实施综合康复例数 | 《关于建立“残疾孤儿手术康复明天计划”长效机制的通知》（粤民函〔2008〕15号） | 按落实制度的具体情况进行统计；高于完成目标预期值的，得满分；未能完成预期值的，按完成比例计分或者不得分。 | 制定预算时的计划数 | 现场评价采集的实际数 | 以往年度的确定数 | | 1、2、3 | 1、2 | 民政、残疾孤儿手术 |
| ZB04-002-0079 | “残疾孤儿手术康复明天计划”项目 | 效益指标 | 社会效益指标 | 孤残儿童领养率（%） | 孤残儿童被国内、涉外收养 | 《关于建立“残疾孤儿手术康复明天计划”长效机制的通知》（粤民函〔2008〕15号） | 按落实制度的具体情况进行统计；高于完成目标预期值的，得满分；未能完成预期值的，按完成比例计分或者不得分。 | 制定预算时的计划数 | 现场评价采集的实际数 | 以往年度的确定数 | | 1、2、3 | 1、2 | 民政、残疾孤儿手术 |
| ZB04-002-0080 | “残疾孤儿手术康复明天计划”项目 | 效益指标 | 可持续影响指标 | 提升孤残儿童生活自理能力 | 通过手术、治疗及康复提高孤残儿童的生活自理能力 | 《关于建立“残疾孤儿手术康复明天计划”长效机制的通知》（粤民函〔2008〕15号） | 按落实制度的具体情况进行统计；高于完成目标预期值的，得满分；未能完成预期值的，按完成比例计分或者不得分。 | 制定预算时的计划数 | 现场评价采集的实际数 | 以往年度的确定数 | | 1、2、3 | 1、2 | 民政、残疾孤儿手术 |

广东省财政预算绩效指标库——社会保障与就业类（民政项目）指标数据表

| 编码 | 资金用途 | 指标名称 | | | 指标解释 | 指标出处 | 评分标准 | 指标取值 | | | | 指标适用 | | 关键词 |
|---------------|----------|------|------|----------------------|-----------------------|--|--------------------------------------|-----------|------------|----------|---------|-------|-----|-----------|
| | | 一级指标 | 二级指标 | 三级指标 | | | | 标准值 | 实际值 | 历史值 | 其他地区参考值 | 层级 | 类型 | |
| ZB04-002-0081 | 农村留守儿童业务 | 产出指标 | 数量指标 | 农村留守儿童入户关爱率（%） | 反映每年每个农村留守儿童入户关爱情况 | 《中共广东省委 广东省人民政府关于加强农村留守儿童关爱保护工作的实施意见》（粤发〔2016〕23号） | 达到或高于标准值得满分；低于标准值不得分 | 制定预算时的计划数 | 现场评价采集的实际数 | 以往年度的确定数 | | 1、2、3 | 1、2 | 民政、农村留守儿童 |
| ZB04-002-0082 | 农村留守儿童业务 | 产出指标 | 数量指标 | 农村留守儿童无人监护下降率 | 反映农村留守儿童无人监护情况 | 《中共广东省委 广东省人民政府关于加强农村留守儿童关爱保护工作的实施意见》（粤发〔2016〕23号） | 与往年相比，无人监护比例下降的得满分；无人监护比例持平或升高的不得分 | 制定预算时的计划数 | 现场评价采集的实际数 | 以往年度的确定数 | | 1、2、3 | 1、2 | 民政、农村留守儿童 |
| ZB04-002-0083 | 农村留守儿童业务 | 产出指标 | 数量指标 | 农村留守儿童失学辍学率（%） | 反映农村留守儿童失学辍学情况 | 《中共广东省委 广东省人民政府关于加强农村留守儿童关爱保护工作的实施意见》（粤发〔2016〕23号） | （实际农村留守儿童失学辍学人数/预期农村留守儿童失学辍学人数）*指标分值 | 制定预算时的计划数 | 现场评价采集的实际数 | 以往年度的确定数 | | 1、2、3 | 1、2 | 民政、农村留守儿童 |
| ZB04-002-0084 | 农村留守儿童业务 | 产出指标 | 质量指标 | 农村留守儿童一人一档信息台账完成率（%） | 反映农村留守儿童一人一档信息台账的建立情况 | 《中共广东省委 广东省人民政府关于加强农村留守儿童关爱保护工作的实施意见》（粤发〔2016〕23号） | 实际完成的台账数/应完成的总台账数*指标分值 | 制定预算时的计划数 | 现场评价采集的实际数 | 以往年度的确定数 | | 1、2、3 | 1、2 | 民政、农村留守儿童 |
| ZB04-002-0085 | 农村留守儿童业务 | 产出指标 | 质量指标 | 农村留守儿童信息系统数据更新率（%） | 反映农村留守儿童信息系统数据更新情况 | 《中共广东省委 广东省人民政府关于加强农村留守儿童关爱保护工作的实施意见》（粤发〔2016〕23号） | 已更新数据的儿童人数/总儿童人数*指标分值 | 制定预算时的计划数 | 现场评价采集的实际数 | 以往年度的确定数 | | 1、2、3 | 1、2 | 民政、农村留守儿童 |
| ZB04-002-0086 | 养老服务体系建设 | 产出指标 | 数量指标 | 企业退休人员社会化管理比例达标率（%） | 反映企业退休人员社会化管理情况 | 《十三五国家老龄事业发展和养老服务体系发展规划》（国发〔2017〕13号） | 实际比例/计划比例*指标分值 | 制定预算时的计划数 | 现场评价采集的实际数 | 81% | | 1、2、3 | 1、2 | 民政、养老 |

广东省财政预算绩效指标库——社会保障与就业类（民政项目）指标数据表

| 编码 | 资金用途 | 指标名称 | | | 指标解释 | 指标出处 | 评分标准 | 指标取值 | | | | 指标适用 | | 关键词 |
|---------------|----------|------|------|---------------------|---------------------|-------------------------------------|------------------|---|------------|----------|---------|-------|-----|-------|
| | | 一级指标 | 二级指标 | 三级指标 | | | | 标准值 | 实际值 | 历史值 | 其他地区参考值 | 层级 | 类型 | |
| ZB04-002-0087 | 养老服务体系建设 | 产出指标 | 质量指标 | 离退休人员养老金待遇年均增长率(%) | 反映离退休人员养老金增长情况 | 《十三五国家老龄事业发展和养老服务体系规划》(国发〔2017〕13号) | 实际比例/计划比例*指标分值 | 制定预算时的计划数 | 现场评价采集的实际数 | 10.7% | | 1、2、3 | 1、2 | 民政、养老 |
| ZB04-002-0088 | 养老服务体系建设 | 产出指标 | 质量指标 | 农村五保户供养平均标准年均增长率(%) | 反映农村地区五保户人员供养标准增加情况 | 《十三五国家老龄事业发展和养老服务体系规划》(国发〔2017〕13号) | 实际比例/计划比例*指标分值 | 制定预算时的计划数 | 现场评价采集的实际数 | 15.3% | | 1、2、3 | 1、2 | 民政、养老 |
| ZB04-002-0089 | 养老服务体系建设 | 产出指标 | 数量指标 | 床均面积(平方米) | 反映养老设施内床位密度情况 | 《十三五国家老龄事业发展和养老服务体系规划》(国发〔2017〕13号) | 实际面积/标准面积*指标分值 | 老年养护院、荣誉军人休养院42.5-50平方米;光荣院、敬老院26.5-32.5平方米 | 现场评价采集的实际数 | 以往年度的确定数 | | 1、2、3 | 1、2 | 民政、养老 |
| ZB04-002-0090 | 养老服务体系建设 | 产出指标 | 数量指标 | 床位数量(平方米) | 反映养老设施内床位数情况 | 《十三五国家老龄事业发展和养老服务体系规划》(国发〔2017〕13号) | 实际床位数/标准床位数*指标分值 | 老年养护院、荣誉军人休养院500张;光荣院、敬老院300张 | 现场评价采集的实际数 | 以往年度的确定数 | | 1、2、3 | 1、2 | 民政、养老 |
| ZB04-002-0091 | 养老服务体系建设 | 产出指标 | 数量指标 | 建筑面积(平方米) | 反映养老设施建筑规模情况 | 《十三五国家老龄事业发展和养老服务体系规划》(国发〔2017〕13号) | 实际面积/标准面积*指标分值 | 老年养护院、荣誉军人休养院21250平方米;光荣院、敬老院8000平方米 | 现场评价采集的实际数 | 以往年度的确定数 | | 1、2、3 | 1、2 | 民政、养老 |
| ZB04-002-0092 | 养老服务体系建设 | 产出指标 | 数量指标 | 设备包配置率 | 反映供养服务设施项目设备包配置情况 | 《老年养护院建设标准(建标144-2010)》 | 实际配置数/激化配置数*指标分值 | 制定预算时的计划数 | 现场评价采集的实际数 | 以往年度的确定数 | | 1、2、3 | 1、2 | 民政、养老 |

广东省财政预算绩效指标库——社会保障与就业类（民政项目）指标数据表

| 编码 | 资金用途 | 指标名称 | | | 指标解释 | 指标出处 | 评分标准 | 指标取值 | | | | 指标适用 | | 关键词 | |
|---------------|----------|------|--------|----------------|------------------------|---------------------------------------|-----------------------------------|------------|------------|----------|---------|------|-------|-----|-------|
| | | 一级指标 | 二级指标 | 三级指标 | | | | 标准值 | 实际值 | 历史值 | 其他地区参考值 | 层级 | 类型 | | |
| ZB04-002-0093 | 养老服务体系建设 | 效益指标 | 社会效益指标 | 千人床位数达标率(%) | 反映每千名老人床位数与全国平均值的比例情况 | 《老年养护院建设标准（建标144-2010）》 | 每千名老人实际床位数/30*指标分值 | 全国平均值30张床位 | 现场评价采集的实际数 | 30.3张 | | | 1、2、3 | 1、2 | 民政、养老 |
| ZB04-002-0094 | 养老服务体系建设 | 效益指标 | 社会效益指标 | 护理型床位占比达标率(%) | 反映护理型床位占比达标情况 | 《老年养护院建设标准（建标144-2010）》 | 实际护理型床位占比/标准占比*指标分值 | 制定预算时的计划数 | 现场评价采集的实际数 | 30% | | | 1、2、3 | 1、2 | 民政、养老 |
| ZB04-002-0095 | 养老服务体系建设 | 效益指标 | 社会效益指标 | 公办养老机构床位占比(%) | 反映公办养老机构床位占当地总床位比例情况 | 《十三五国家老龄事业发展和养老服务体系发展规划》（国发〔2017〕13号） | 当地公办养老机构床位数/当地总养老机构床位数*指标分值 | 制定预算时的计划数 | 现场评价采集的实际数 | 不超过50% | | | 1、2、3 | 1、2 | 民政、养老 |
| ZB04-002-0096 | 养老服务体系建设 | 效益指标 | 社会效益指标 | 民办养老机构占比(%) | 反映民办养老机构数量情况 | 《老年养护院建设标准（建标144-2010）》 | 民办养老机构数/总养老机构数*指标分值 | 制定预算时的计划数 | 现场评价采集的实际数 | 以往年度的确定数 | | | 1、2、3 | 1、2 | 民政、养老 |
| ZB04-002-0097 | 养老服务体系建设 | 效益指标 | 社会效益指标 | 老年人健康管理达标率(%) | 反映接受健康管理的65岁以上老人人数达标情况 | 《十三五国家老龄事业发展和养老服务体系发展规划》（国发〔2017〕13号） | 实际接受健康管理的65岁以上老人数/总的65岁以上老人数*指标分值 | 制定预算时的计划数 | 现场评价采集的实际数 | 70% | | | 1、2、3 | 1、2 | 民政、养老 |
| ZB04-002-0098 | 养老服务体系建设 | 效益指标 | 社会效益指标 | 基层老年法律援助覆盖率(%) | 反映基层老人接受法律援助情况 | 《十三五国家老龄事业发展和养老服务体系发展规划》（国发〔2017〕13号） | 实际能够享受到法律援助服务的基层老人数/总的基层老人数*指标分值 | 制定预算时的计划数 | 现场评价采集的实际数 | 98% | | | 1、2、3 | 1、2 | 民政、养老 |

广东省财政预算绩效指标库——社会保障与就业类（民政项目）指标数据表

| 编码 | 资金用途 | 指标名称 | | | 指标解释 | 指标出处 | 评分标准 | 指标取值 | | | | 指标适用 | | 关键词 | |
|---------------|------------|------|--------|---------------------------|---------------------------|---------------------------------------|--|-----------|------------|----------|---------|------|-------|-----|--------------|
| | | 一级指标 | 二级指标 | 三级指标 | | | | 标准值 | 实际值 | 历史值 | 其他地区参考值 | 层级 | 类型 | | |
| ZB04-002-0099 | 养老服务体系建设 | 效益指标 | 社会效益指标 | 城乡社区老年时协会创建率（%） | 反映老年协会数量情况 | 《十三五国家老龄事业发展和养老服务体系规划》（国发〔2017〕13号） | 老年协会实际数/总社区数*指标分值 | 制定预算时的计划数 | 现场评价采集的实际数 | 82% | | | 1、2、3 | 1、2 | 民政、养老 |
| ZB04-002-0100 | 养老服务体系建设 | 效益指标 | 社会效益指标 | 老年教育参与率（%） | 反映老年人参加教育情况 | 《十三五国家老龄事业发展和养老服务体系规划》（国发〔2017〕13号） | 实际参与数/总老人数*指标分值 | 制定预算时的计划数 | 现场评价采集的实际数 | 4% | | | 1、2、3 | 1、2 | 民政、养老 |
| ZB04-002-0101 | 养老服务体系建设 | 效益指标 | 社会效益指标 | 老年志愿者占比（%） | 反映老年志愿者数量情况 | 《十三五国家老龄事业发展和养老服务体系规划》（国发〔2017〕13号） | 实际老年志愿者人数/总老人数*指标分值 | 制定预算时的计划数 | 现场评价采集的实际数 | 10% | | | 1、2、3 | 1、2 | 民政、养老 |
| ZB04-002-0102 | 殡葬公共服务体系建设 | 产出指标 | 数量指标 | 节地生态安葬率（%） | 反映节地生态安葬情况 | 《广东省民政事业发展“十三五”规划》（粤民发〔2016〕197号） | 达到标准值的得满分，达不到的按照比例得分或者不得分，计算方法：实际数/计划数*指标分值。 | 55 | 50 | 42.5 | | | 1、2、3 | 1、2 | 民政、节地生态安葬 |
| ZB04-002-0103 | 殡葬公共服务体系建设 | 产出指标 | 数量指标 | 公益性骨灰安放设施（公墓）县级行政区域覆盖率（%） | 反映公益性骨灰安放设施（公墓）县级行政区域覆盖情况 | 《广东省民政事业发展“十三五”规划》（粤民发〔2016〕197号） | 达到标准值的得满分，达不到的按照比例得分或者不得分，计算方法：实际数/计划数*指标分值。 | 90 | 85 | 78.5 | | | 1、2、3 | 1、2 | 民政、公益性骨灰安放设施 |
| ZB04-002-0104 | 殡葬公共服务体系建设 | 产出指标 | 数量指标 | 新增社工到位率（%） | 反映殡葬服务机构开展活动的增加社工的数量 | 《殡葬管理条例（2012年修正本）》（中华人民共和国国务院令 第628号） | （实际新增社工数量/预期新增社工数量）*指标分值 | 制定预算时的计划数 | 现场评价采集的实际数 | 以往年度的确定数 | | | 1、2、3 | 1、2 | 民政、殡葬 |

广东省财政预算绩效指标库——社会保障与就业类（民政项目）指标数据表

| 编码 | 资金用途 | 指标名称 | | | 指标解释 | 指标出处 | 评分标准 | 指标取值 | | | | 指标适用 | | 关键词 |
|---------------|---------------|------|------|-----------------|---------------------------------------|-------------------------------------|------------------------|-----------|------------|----------|---------|-------|-----|-------|
| | | 一级指标 | 二级指标 | 三级指标 | | | | 标准值 | 实际值 | 历史值 | 其他地区参考值 | 层级 | 类型 | |
| ZB04-002-0105 | 殡葬公共服务体系建设 | 产出指标 | 数量指标 | 加殡葬改革宣传项目完成率（%） | 反映新增殡葬改革宣传项目 | 《殡葬管理条例（2012年修正本）》（中华人民共和国国务院令628号） | 实际数/计划数*指标分值 | 制定预算时的计划数 | 现场评价采集的实际数 | 以往年度的确定数 | | 1、2、3 | 1、2 | 民政、殡葬 |
| ZB04-002-0106 | 殡葬公共服务体系建设 | 产出指标 | 时效指标 | 工程项目完成进度 | 反映殡仪馆新增工程项目完成进度 | 《殡葬管理条例（2012年修正本）》（中华人民共和国国务院令628号） | 实际数/计划数*指标分值 | 制定预算时的计划数 | 现场评价采集的实际数 | 以往年度的确定数 | | 1、2、3 | 1、2 | 民政、殡葬 |
| ZB04-002-0107 | 殡葬公共服务体系建设 | 产出指标 | 数量指标 | 设备完好率（%） | 反映火化机、火化机尾气处理装置、殡仪车、视频监控设施、冷藏柜等设施质量情况 | 《殡葬管理条例（2012年修正本）》（中华人民共和国国务院令628号） | （实际完好设备数量/设备总数量）*指标分值 | 制定预算时的计划数 | 现场评价采集的实际数 | 以往年度的确定数 | | 1、2、3 | 1、2 | 民政、殡葬 |
| ZB04-002-0108 | 殡葬公共服务体系建设 | 产出指标 | 数量指标 | 新增或改扩建面积达标率（%） | 反映骨灰安放设施、殡仪馆设施和建筑、各类纪念设施新增或改扩建面积 | 《殡葬管理条例（2012年修正本）》（中华人民共和国国务院令628号） | （实际新增或改扩建面积/计划面积）*指标分值 | 制定预算时的计划数 | 现场评价采集的实际数 | 以往年度的确定数 | | 1、2、3 | 1、2 | 民政、殡葬 |
| ZB04-002-0109 | 烈士纪念设施和烈士墓地维护 | 产出指标 | 数量指标 | 维护覆盖率 | 反映革命烈士纪念设施和墓地维护数量情况 | 《英雄烈士保护法》（中华人民共和国主席令第五号） | 实际覆盖数/总数*指标分值 | 制定预算时的计划数 | 现场评价采集的实际数 | 以往年度的确定数 | | 1、2、3 | 1、2 | 民政、烈士 |

广东省财政预算绩效指标库——社会保障与就业类（民政项目）指标数据表

| 编码 | 资金用途 | 指标名称 | | | 指标解释 | 指标出处 | 评分标准 | 指标取值 | | | | 指标适用 | | 关键词 |
|---------------|----------------|------|--------|-----------------|---------------------------------|---|---------------------------------------|-----------|------------|----------|---------|-------|-----|-----------|
| | | 一级指标 | 二级指标 | 三级指标 | | | | 标准值 | 实际值 | 历史值 | 其他地区参考值 | 层级 | 类型 | |
| ZB04-002-0110 | 烈士纪念设施和烈士墓地维护 | 产出指标 | 质量指标 | 设施完好率 | 反映革命烈士纪念设施和墓地维护质量情况 | 《英雄烈士保护法》（中华人民共和国主席令第五号） | 实际完好数/总数*指标分值 | 制定预算时的计划数 | 现场评价采集的实际数 | 以往年度的确定数 | | 1、2、3 | 1、2 | 民政、烈士 |
| ZB04-002-0111 | 烈士纪念设施和烈士墓地维护 | 产出指标 | 时效指标 | 维护频次 | 反映革命烈士纪念设施和墓地维护频率情况 | 《英雄烈士保护法》（中华人民共和国主席令第五号） | 实际维护次数/计划维护次数*指标分值 | 制定预算时的计划数 | 现场评价采集的实际数 | 以往年度的确定数 | | 1、2、3 | 1、2 | 民政、烈士 |
| ZB04-002-0112 | 烈士纪念设施和烈士墓地维护 | 效益指标 | 社会效益指标 | 革命教育举办率（%） | 反映革命烈士纪念设施和墓地了与社会各界联合举办革命教育活动情况 | 《英雄烈士保护法》（中华人民共和国主席令第五号） | 实际举办次数/计划举办次数*指标分值 | 制定预算时的计划数 | 现场评价采集的实际数 | 以往年度的确定数 | | 1、2、3 | 1、2 | 民政、烈士 |
| ZB04-002-0113 | 中央财政军休人员安置补助资金 | 产出指标 | 质量指标 | 下拨经费符合政策规定的比率 | 下拨符合政策各类人员经费的比率 | 财政部 民政部关于《军队移交政府离退人员安置经费使用管理办法Z》的通知（财社〔2005〕52号）、财政部 民政部关于印发《退役安置补助资金使用管理办法》的通知（财社〔2014〕187号） | 高于完成目标预期值的，得满分；未能完成预期值的，按完成比例计分或者不得分。 | 制定预算时的计划数 | 现场评价采集的实际数 | 以往年度的确定数 | | 1、2、3 | 1、2 | 民政、军休人员安置 |
| ZB04-002-0114 | 中央财政军休人员安置补助资金 | 效益指标 | 社会效益指标 | 落实军队离退干部职工待遇落实率 | 军队离退人员各项待遇是否按照政策落实到位 | 财政部 民政部关于《军队移交政府离退人员安置经费使用管理办法Z》的通知（财社〔2005〕52号）、财政部 民政部关于印发《退役安置补助资金使用管理办法》的通知（财社〔2014〕187号） | 实际数/计划数*指标分值 | 制定预算时的计划数 | 现场评价采集的实际数 | 以往年度的确定数 | | 1、2、3 | 1、2 | 民政、军休人员安置 |

广东省财政预算绩效指标库——社会保障与就业类（民政项目）指标数据表

| 编码 | 资金用途 | 指标名称 | | | 指标解释 | 指标出处 | 评分标准 | 指标取值 | | | | 指标适用 | | 关键词 |
|---------------|--------------------|------|--------|--------------------|-------------------------|---|--|------------------------------------|------------|----------|---------|-------|-----|-----------|
| | | 一级指标 | 二级指标 | 三级指标 | | | | 标准值 | 实际值 | 历史值 | 其他地区参考值 | 层级 | 类型 | |
| ZB04-002-0115 | 中央财政军休人员安置补助资金 | 效益指标 | 社会效益指标 | 上访事件发生率 | 军休队伍是否稳定 | 财政部 民政部关于《军队移交政府离退人员安置经费使用管理办法Z》的通知（财社〔2005〕52号）、财政部 民政部关于印发《退役安置补助资金使用管理办法》的通知（财社〔2014〕187号） | 未发生上访等维稳事件，得满分；否则不得分。 | 制定预算时的计划数 | 现场评价采集的实际数 | 以往年度的确定数 | | 1、2、3 | 1、2 | 民政、军休人员安置 |
| ZB04-002-0116 | 中央财政军休服务管理机构用房补助经费 | 产出指标 | 数量指标 | 军休服务管理机构用房面积达标率（%） | 是否达到接收安置军休干部人数的附属用房面积标准 | 财政部、民政部关于印发《军队离退干部服务管理机构用房建设专项补助资金使用管理办法》的通知（财社〔2013〕16号）、广东省关于《军队离休退休干部休养所暂行规定》的实施办法 | （实际军休服务管理机构用房面积/预期军休服务管理机构用房面积）*指标分值 | 制定预算时的计划数 | 现场评价采集的实际数 | 以往年度的确定数 | | 1、2、3 | 1、2 | 民政、军休机构用房 |
| ZB04-002-0117 | 中央财政军休服务管理机构用房补助经费 | 产出指标 | 质量指标 | 下拨经费符合相关政策规定比率 | 是否按照规定政策按时拨付经费 | 财政部、民政部关于印发《军队离退干部服务管理机构用房建设专项补助资金使用管理办法》的通知（财社〔2013〕16号）、广东省关于《军队离休退休干部休养所暂行规定》的实施办法 | 高于完成目标预期值的，得满分；未能完成预期值的，按完成比例计分或者不得分。 | 制定预算时的计划数 | 现场评价采集的实际数 | 以往年度的确定数 | | 1、2、3 | 1、2 | 民政、军休机构用房 |
| ZB04-002-0118 | 中央财政补助退役士兵教育培训经费 | 产出指标 | 数量指标 | 每年安排参加教育培训退役士兵率（%） | 反映每年安排参加教育培训退役士兵情况 | 《广东省人民政府广东省军区关于进一步加强退役士兵职业教育和技能培训工作的通知》（粤府〔2011〕114号）、《广东省民政厅关于退役士兵短期职业技能培训的实施办法（试行）》（粤民安〔2012〕23号）、《广东省民政厅广东省公安厅关于退役士兵易地安置的实施办法（试行）》（粤民安〔2013〕29号） | （每年安排参加教育培训的退役士兵实际数/每年安排参加教育培训的退役士兵预期数）*指标分值 | ≥30万人；《中华人民共和国2017中央对地方专项转移支付绩效目标》 | 现场评价采集的实际数 | ≥30万人 | | 1、2、3 | 1、2 | 民政、退役士兵教育 |

广东省财政预算绩效指标库——社会保障与就业类（民政项目）指标数据表

| 编码 | 资金用途 | 指标名称 | | | 指标解释 | 指标出处 | 评分标准 | 指标取值 | | | | 指标适用 | | 关键词 | |
|---------------|------------------|------|------|------------------------|------------------------|---|--|-----------------------------------|------------|------|---------|------|-------|-----|-----------|
| | | 一级指标 | 二级指标 | 三级指标 | | | | 标准值 | 实际值 | 历史值 | 其他地区参考值 | 层级 | 类型 | | |
| ZB04-002-0119 | 中央财政补助退役士兵教育培训经费 | 产出指标 | 数量指标 | 每年安排符合政府安排工作条件退役士兵率（%） | 反映每年安排符合政府安排工作条件退役士兵人数 | 财政部、民政部关于印发《退役安置补助资金使用管理办法》的通知（财社〔2014〕187号）、《广东省人民政府广东省军区关于进一步加强退役士兵职业教育和技能培训工作的通知》（粤府〔2011〕114号）、《广东省民政厅关于退役士兵短期职业技能培训的实施办法（试行）》（粤民安〔2012〕23号）、《广东省民政厅广东省公安厅关于退役士兵易地安置的实施办法（试行）》（粤民安〔2013〕29号）、《广东省人民政府关于进一步促进创业带动就业的意见》（粤府〔2015〕28号） | （每年安排符合政府安排工作条件退役士兵实际人数/每年安排符合政府安排工作条件退役士兵预期人数）*指标分值 | ≥3万人；《中华人民共和国2017中央对地方专项转移支付绩效目标》 | 现场评价采集的实际数 | ≥3万人 | | | 1、2、3 | 1、2 | 民政、退役士兵教育 |
| ZB04-002-0120 | 中央财政补助退役士兵教育培训经费 | 产出指标 | 质量指标 | 退役士兵教育培训参训率（%） | 反映退役士兵教育培训参训情况 | 财政部、民政部关于印发《退役安置补助资金使用管理办法》的通知（财社〔2014〕187号）、《广东省人民政府广东省军区关于进一步加强退役士兵职业教育和技能培训工作的通知》（粤府〔2011〕114号）、《广东省民政厅关于退役士兵短期职业技能培训的实施办法（试行）》（粤民安〔2012〕23号）、《广东省民政厅广东省公安厅关于退役士兵易地安置的实施办法（试行）》（粤民安〔2013〕29号）、《广东省人民政府关于进一步促进创业带动就业的意见》（粤府〔2015〕28号） | （退役士兵教育培训参训实际人数/退役士兵教育培训参训预期人数）*指标分值 | ≥90%；《中华人民共和国2017中央对地方专项转移支付绩效目标》 | 现场评价采集的实际数 | ≥90% | | | 1、2、3 | 1、2 | 民政、退役士兵教育 |

广东省财政预算绩效指标库——社会保障与就业类（民政项目）指标数据表

| 编码 | 资金用途 | 指标名称 | | | 指标解释 | 指标出处 | 评分标准 | 指标取值 | | | | 指标适用 | | 关键词 | |
|---------------|------------------|------|------|----------------|------------------|---|-----------------------------------|-----------------------------------|------------|------|---------|------|-------|-----|-----------|
| | | 一级指标 | 二级指标 | 三级指标 | | | | 标准值 | 实际值 | 历史值 | 其他地区参考值 | 层级 | 类型 | | |
| ZB04-002-0121 | 中央财政补助退役士兵教育培训经费 | 产出指标 | 质量指标 | 退役士兵教育培训合格率（%） | 反映退役士兵教育培训合格情况 | 财政部、民政部关于印发《退役安置补助资金使用管理办法》的通知（财社〔2014〕187号）、《广东省人民政府广东省军区关于进一步加强退役士兵职业教育和技能培训工作的通知》（粤府〔2011〕114号）、《广东省民政厅关于退役士兵短期职业技能培训的实施办法（试行）》（粤民安〔2012〕23号）、《广东省民政厅广东省公安厅关于退役士兵易地安置的实施办法（试行）》（粤民安〔2013〕29号）、《广东省人民政府关于进一步促进创业带动就业的意见》（粤府〔2015〕28号） | （退役士兵教育培训合格实际人数/退役士兵教育培训总人数）*指标分值 | ≥90%；《中华人民共和国2017中央对地方专项转移支付绩效目标》 | 现场评价采集的实际数 | ≥90% | | | 1、2、3 | 1、2 | 民政、退役士兵教育 |
| ZB04-002-0122 | 中央财政补助退役士兵教育培训经费 | 产出指标 | 质量指标 | 退役士兵就业率（%） | 反映退役士兵教育培训后的就业情况 | 财政部、民政部关于印发《退役安置补助资金使用管理办法》的通知（财社〔2014〕187号）、《广东省人民政府广东省军区关于进一步加强退役士兵职业教育和技能培训工作的通知》（粤府〔2011〕114号）、《广东省民政厅关于退役士兵短期职业技能培训的实施办法（试行）》（粤民安〔2012〕23号）、《广东省民政厅广东省公安厅关于退役士兵易地安置的实施办法（试行）》（粤民安〔2013〕29号）、《广东省人民政府关于进一步促进创业带动就业的意见》（粤府〔2015〕28号） | （退役士兵就业人数/退役士兵总人数）*指标分值 | ≥90%；《中华人民共和国2017中央对地方专项转移支付绩效目标》 | 现场评价采集的实际数 | ≥90% | | | 1、2、3 | 1、2 | 民政、退役士兵教育 |

广东省财政预算绩效指标库——社会保障与就业类（民政项目）指标数据表

| 编码 | 资金用途 | 指标名称 | | | 指标解释 | 指标出处 | 评分标准 | 指标取值 | | | | 指标适用 | | 关键词 |
|---------------|------------------|------|------|----------------|------------------|---|-------------------------------------|-----------------------------------|------------|----------|---------|-------|-----|-----------|
| | | 一级指标 | 二级指标 | 三级指标 | | | | 标准值 | 实际值 | 历史值 | 其他地区参考值 | 层级 | 类型 | |
| ZB04-002-0123 | 中央财政补助退役士兵教育培训经费 | 产出指标 | 质量指标 | 下拨经费符合相关政策规定比率 | 反映下拨经费符合相关政策规定情况 | 财政部、民政部关于印发《退役安置补助资金使用管理办法》的通知（财社〔2014〕187号）、《广东省人民政府广东省军区关于进一步加强退役士兵职业教育和技能培训工作的通知》（粤府〔2011〕114号）、《广东省民政厅关于退役士兵短期职业技能培训的实施办法（试行）》（粤民安〔2012〕23号）、《广东省民政厅广东省公安厅关于退役士兵易地安置的实施办法（试行）》（粤民安〔2013〕29号）、《广东省人民政府关于进一步促进创业带动就业的意见》（粤府〔2015〕28号） | （下拨经费符合相关政策规定数/下拨经费总数）* 指标分值 | 100%；《中华人民共和国2017中央对地方专项转移支付绩效目标》 | 现场评价采集的实际数 | 以往年度的确定数 | | 1、2、3 | 1、2 | 民政、退役士兵教育 |
| ZB04-002-0124 | 中央财政补助退役士兵教育培训经费 | 产出指标 | 时效指标 | 教育培训补助发放及时性 | 反映及时发放教育培训补助情况 | 财政部、民政部关于印发《退役安置补助资金使用管理办法》的通知（财社〔2014〕187号）、《广东省人民政府广东省军区关于进一步加强退役士兵职业教育和技能培训工作的通知》（粤府〔2011〕114号）、《广东省民政厅关于退役士兵短期职业技能培训的实施办法（试行）》（粤民安〔2012〕23号）、《广东省民政厅广东省公安厅关于退役士兵易地安置的实施办法（试行）》（粤民安〔2013〕29号）、《广东省人民政府关于进一步促进创业带动就业的意见》（粤府〔2015〕28号） | 完成目标预期值的，得满分；未能完成预期值的，按完成比例计分或者不得分。 | 100%；《中华人民共和国2017中央对地方专项转移支付绩效目标》 | 现场评价采集的实际数 | 以往年度的确定数 | | 1、2、3 | 1、2 | 退役士兵教育培训 |

广东省财政预算绩效指标库——社会保障与就业类（民政项目）指标数据表

| 编码 | 资金用途 | 指标名称 | | | 指标解释 | 指标出处 | 评分标准 | 指标取值 | | | | 指标适用 | | 关键词 |
|---------------|------------------|------|--------|----------------|----------------|---|--------------------------------------|---|------------|----------|---------|-------|-----|-----------|
| | | 一级指标 | 二级指标 | 三级指标 | | | | 标准值 | 实际值 | 历史值 | 其他地区参考值 | 层级 | 类型 | |
| ZB04-002-0125 | 中央财政补助退役士兵教育培训经费 | 效益指标 | 社会效益指标 | 帮助退役士兵就业创业率（%） | 反映帮助退役士兵就业创业情况 | 财政部、民政部关于印发《退役安置补助资金使用管理办法》的通知（财社〔2014〕187号）、《广东省人民政府广东省军区关于进一步加强退役士兵职业教育和技能培训工作的通知》（粤府〔2011〕114号）、《广东省民政厅关于退役士兵短期职业技能培训的实施办法（试行）》（粤民安〔2012〕23号）、《广东省民政厅广东省公安厅关于退役士兵易地安置的实施办法（试行）》（粤民安〔2013〕29号）、《广东省人民政府关于进一步促进创业带动就业的意见》（粤府〔2015〕28号） | （实际帮助退役士兵就业创业人数/预期帮助退役士兵就业创业人数）*指标分值 | 效果显著；《中华人民共和国2017中央对地方专项转移支付绩效目标》 | 现场评价采集的实际数 | 以往年度的确定数 | | 1、2、3 | 1、2 | 退役士兵教育培训 |
| ZB04-002-0126 | 优抚对象医疗补助资金 | 产出指标 | 数量指标 | 医疗待遇优抚对象享受率（%） | 反映享受医疗待遇优抚对象情况 | 财政部、民政部关于印发《退役安置补助资金使用管理办法》的通知（财社〔2014〕187号）、《广东省人民政府广东省军区关于进一步加强退役士兵职业教育和技能培训工作的通知》（粤府〔2011〕114号）、《广东省民政厅关于退役士兵短期职业技能培训的实施办法（试行）》（粤民安〔2012〕23号）、《广东省民政厅广东省公安厅关于退役士兵易地安置的实施办法（试行）》（粤民安〔2013〕29号）、《广东省人民政府关于进一步促进创业带动就业的意见》（粤府〔2015〕28号） | （实际享受医疗待遇优抚对象/计划享受医疗待遇优抚对象数）*指标分值 | 在2017年的基础上逐步扩大；《中华人民共和国2017中央对地方专项转移支付绩效目标》 | 现场评价采集的实际数 | 以往年度的确定数 | | 1、2、3 | 1、2 | 民政、优抚对象医疗 |

广东省财政预算绩效指标库——社会保障与就业类（民政项目）指标数据表

| 编码 | 资金用途 | 指标名称 | | | 指标解释 | 指标出处 | 评分标准 | 指标取值 | | | | 指标适用 | | 关键词 |
|---------------|------------|------|--------|-------------------|------------------|---|-------------------------------------|-----------------------------------|------------|----------|---------|-------|-----|-----------|
| | | 一级指标 | 二级指标 | 三级指标 | | | | 标准值 | 实际值 | 历史值 | 其他地区参考值 | 层级 | 类型 | |
| ZB04-002-0127 | 优抚对象医疗补助资金 | 产出指标 | 质量指标 | 下拨经费符合相关政策规定比率（%） | 反映下拨经费符合相关政策规定情况 | 财政部、民政部关于印发《退役安置补助资金使用管理办法》的通知（财社〔2014〕187号）、《广东省人民政府广东省军区关于进一步加强退役士兵职业教育和技能培训工作的通知》（粤府〔2011〕114号）、《广东省民政厅关于退役士兵短期职业技能培训的实施办法（试行）》（粤民安〔2012〕23号）、《广东省民政厅广东省公安厅关于退役士兵易地安置的实施办法（试行）》（粤民安〔2013〕29号）、《广东省人民政府关于进一步促进创业带动就业的意见》（粤府〔2015〕28号） | （下拨经费符合相关政策规定数额/下拨经费总额）*指标分值 | 100%；《中华人民共和国2017中央对地方专项转移支付绩效目标》 | 现场评价采集的实际数 | 以往年度的确定数 | | 1、2、3 | 1、2 | 民政、优抚对象医疗 |
| ZB04-002-0128 | 优抚对象医疗补助资金 | 效益指标 | 社会效益指标 | 优抚对象医疗难问题改善情况 | 反映优抚对象医疗难问题改善情况 | 财政部、民政部关于印发《退役安置补助资金使用管理办法》的通知（财社〔2014〕187号）、《广东省人民政府广东省军区关于进一步加强退役士兵职业教育和技能培训工作的通知》（粤府〔2011〕114号）、《广东省民政厅关于退役士兵短期职业技能培训的实施办法（试行）》（粤民安〔2012〕23号）、《广东省民政厅广东省公安厅关于退役士兵易地安置的实施办法（试行）》（粤民安〔2013〕29号）、《广东省人民政府关于进一步促进创业带动就业的意见》（粤府〔2015〕28号） | 完成目标预期值的，得满分；未能完成预期值的，按完成比例计分或者不得分。 | 逐年改善；《中华人民共和国2017中央对地方专项转移支付绩效目标》 | 现场评价采集的实际数 | 以往年度的确定数 | | 1、2、3 | 1、2 | 民政、优抚对象医疗 |

广东省财政预算绩效指标库——社会保障与就业类（民政项目）指标数据表

| 编码 | 资金用途 | 指标名称 | | | 指标解释 | 指标出处 | 评分标准 | 指标取值 | | | | 指标适用 | | 关键词 |
|---------------|------------|------|--------|------------|------------|---|-------------------------------------|-----------------------------------|------------|----------|---------|-------|-----|-----------|
| | | 一级指标 | 二级指标 | 三级指标 | | | | 标准值 | 实际值 | 历史值 | 其他地区参考值 | 层级 | 类型 | |
| ZB04-002-0129 | 优抚对象医疗补助资金 | 效益指标 | 社会效益指标 | 促进社会和谐 | 反映优抚对象稳定情况 | 财政部、民政部关于印发《退役安置补助资金使用管理办法》的通知（财社〔2014〕187号）、《广东省人民政府广东省军区关于进一步加强退役士兵职业教育和技能培训工作的通知》（粤府〔2011〕114号）、《广东省民政厅关于退役士兵短期职业技能培训的实施办法（试行）》（粤民安〔2012〕23号）、《广东省民政厅广东省公安厅关于退役士兵易地安置的实施办法（试行）》（粤民安〔2013〕29号）、《广东省人民政府关于进一步促进创业带动就业的意见》（粤府〔2015〕28号） | 完成目标预期值的，得满分；未能完成预期值的，按完成比例计分或者不得分。 | 效果显著；《中华人民共和国2017中央对地方专项转移支付绩效目标》 | 现场评价采集的实际数 | 以往年度的确定数 | | 1、2、3 | 1、2 | 优抚对象、医疗补助 |
| ZB04-002-0130 | 优抚对象抚恤补助资金 | 产出指标 | 数量指标 | 优抚对象保障率（%） | 反映保障优抚对象情况 | 财政部、民政部关于印发《退役安置补助资金使用管理办法》的通知（财社〔2014〕187号）、《广东省人民政府广东省军区关于进一步加强退役士兵职业教育和技能培训工作的通知》（粤府〔2011〕114号）、《广东省民政厅关于退役士兵短期职业技能培训的实施办法（试行）》（粤民安〔2012〕23号）、《广东省民政厅广东省公安厅关于退役士兵易地安置的实施办法（试行）》（粤民安〔2013〕29号）、《广东省人民政府关于进一步促进创业带动就业的意见》（粤府〔2015〕28号） | （保障优抚对象实际数/保障优抚对象预期数）* 指标分值 | 《中华人民共和国2017中央对地方专项转移支付绩效目标》 | 现场评价采集的实际数 | 以往年度的确定数 | | 1、2、3 | 1、2 | 优抚对象、抚恤补助 |

广东省财政预算绩效指标库——社会保障与就业类（民政项目）指标数据表

| 编码 | 资金用途 | 指标名称 | | | 指标解释 | 指标出处 | 评分标准 | 指标取值 | | | | 指标适用 | | 关键词 |
|---------------|------------|------|------|---------------|---------------|---|----------------------------------|---|------------|----------|---------|-------|-----|-----------|
| | | 一级指标 | 二级指标 | 三级指标 | | | | 标准值 | 实际值 | 历史值 | 其他地区参考值 | 层级 | 类型 | |
| ZB04-002-0131 | 优抚对象抚恤补助资金 | 产出指标 | 数量指标 | 领取烈士褒扬金遗属率(%) | 反映领取烈士褒扬金遗属情况 | 财政部、民政部关于印发《退役安置补助资金使用管理办法》的通知（财社〔2014〕187号）、《广东省人民政府广东省军区关于进一步加强退役士兵职业教育和技能培训工作的通知》（粤府〔2011〕114号）、《广东省民政厅关于退役士兵短期职业技能培训的实施办法（试行）》（粤民安〔2012〕23号）、《广东省民政厅广东省公安厅关于退役士兵易地安置的实施办法（试行）》（粤民安〔2013〕29号）、《广东省人民政府关于进一步促进创业带动就业的意见》（粤府〔2015〕28号） | （领取烈士褒扬金遗属实际数/领取烈士褒扬金遗属预期数）*指标分值 | 年度评定备案烈士人数；《中华人民共和国2017中央对地方专项转移支付绩效目标》 | 现场评价采集的实际数 | 以往年度的确定数 | | 1、2、3 | 1、2 | 民政、优抚对象抚恤 |
| ZB04-002-0132 | 优抚对象抚恤补助资金 | 产出指标 | 数量指标 | 经费下拨率(%) | 反映经费下拨情况 | 财政部、民政部关于印发《退役安置补助资金使用管理办法》的通知（财社〔2014〕187号）、《广东省人民政府广东省军区关于进一步加强退役士兵职业教育和技能培训工作的通知》（粤府〔2011〕114号）、《广东省民政厅关于退役士兵短期职业技能培训的实施办法（试行）》（粤民安〔2012〕23号）、《广东省民政厅广东省公安厅关于退役士兵易地安置的实施办法（试行）》（粤民安〔2013〕29号）、《广东省人民政府关于进一步促进创业带动就业的意见》（粤府〔2015〕28号） | （经费下拨实际数/经费下拨预期数）*指标分值 | 100%；《中华人民共和国2017中央对地方专项转移支付绩效目标》 | 现场评价采集的实际数 | 以往年度的确定数 | | 1、2、3 | 1、2 | 民政、优抚对象抚恤 |

广东省财政预算绩效指标库——社会保障与就业类（民政项目）指标数据表

| 编码 | 资金用途 | 指标名称 | | | 指标解释 | 指标出处 | 评分标准 | 指标取值 | | | | 指标适用 | | 关键词 |
|---------------|------------|------|------|------------------------|------------------------|---|---|------------------------------------|------------|----------|---------|-------|-----|-----------|
| | | 一级指标 | 二级指标 | 三级指标 | | | | 标准值 | 实际值 | 历史值 | 其他地区参考值 | 层级 | 类型 | |
| ZB04-002-0133 | 优抚对象抚恤补助资金 | 产出指标 | 质量指标 | 对各类优抚对象抚恤补助标准按规定执行率（%） | 反映对各类优抚对象抚恤补助标准按规定执行情况 | 财政部、民政部关于印发《退役安置补助资金使用管理办法》的通知（财社〔2014〕187号）、《广东省人民政府广东省军区关于进一步加强退役士兵职业教育和技能培训工作的通知》（粤府〔2011〕114号）、《广东省民政厅关于退役士兵短期职业技能培训的实施办法（试行）》（粤民安〔2012〕23号）、《广东省民政厅广东省公安厅关于退役士兵易地安置的实施办法（试行）》（粤民安〔2013〕29号）、《广东省人民政府关于进一步促进创业带动就业的意见》（粤府〔2015〕28号） | （对各类优抚对象抚恤补助标准按规定执行数/对各类优抚对象抚恤补助数）*指标分值 | 100%；《中华人民共和国2017中央对地方专项转移支付绩效目标》 | 现场评价采集的实际数 | 以往年度的确定数 | | 1、2、3 | 1、2 | 民政、优抚对象抚恤 |
| ZB04-002-0134 | 优抚对象抚恤补助资金 | 产出指标 | 时效指标 | 优抚对象抚恤补助资金下拨时间 | 反映优抚对象抚恤补助资金下拨时间情况 | 财政部、民政部关于印发《退役安置补助资金使用管理办法》的通知（财社〔2014〕187号）、《广东省人民政府广东省军区关于进一步加强退役士兵职业教育和技能培训工作的通知》（粤府〔2011〕114号）、《广东省民政厅关于退役士兵短期职业技能培训的实施办法（试行）》（粤民安〔2012〕23号）、《广东省民政厅广东省公安厅关于退役士兵易地安置的实施办法（试行）》（粤民安〔2013〕29号）、《广东省人民政府关于进一步促进创业带动就业的意见》（粤府〔2015〕28号） | 完成目标预期值的，得满分；未能完成预期值的，按完成比例计分或者不得分。 | 每年年底前；《中华人民共和国2017中央对地方专项转移支付绩效目标》 | 现场评价采集的实际数 | 每年年底前 | | 1、2、3 | 1、2 | 民政、优抚对象抚恤 |

广东省财政预算绩效指标库——社会保障与就业类（民政项目）指标数据表

| 编码 | 资金用途 | 指标名称 | | | 指标解释 | 指标出处 | 评分标准 | 指标取值 | | | | 指标适用 | | 关键词 |
|---------------|------------|------|--------|-------------|---------------|---|-------------------------------------|---------------------------------------|------------|-----------|---------|-------|-----|-----------|
| | | 一级指标 | 二级指标 | 三级指标 | | | | 标准值 | 实际值 | 历史值 | 其他地区参考值 | 层级 | 类型 | |
| ZB04-002-0135 | 优抚对象抚恤补助资金 | 产出指标 | 时效指标 | 烈士褒扬金下拨时间 | 反映烈士褒扬金下拨时间情况 | 财政部、民政部关于印发《退役安置补助资金使用管理办法》的通知（财社〔2014〕187号）、《广东省人民政府广东省军区关于进一步加强退役士兵职业教育和技能培训工作的通知》（粤府〔2011〕114号）、《广东省民政厅关于退役士兵短期职业技能培训的实施办法（试行）》（粤民安〔2012〕23号）、《广东省民政厅广东省公安厅关于退役士兵易地安置的实施办法（试行）》（粤民安〔2013〕29号）、《广东省人民政府关于进一步促进创业带动就业的意见》（粤府〔2015〕28号） | 完成目标预期值的，得满分；未能完成预期值的，按完成比例计分或者不得分。 | 烈士备案当年发放；《中华人民共和国2017中央对地方专项转移支付绩效目标》 | 现场评价采集的实际数 | 烈士备案当年发放； | | 1、2、3 | 1、2 | 优抚对象、抚恤补助 |
| ZB04-002-0136 | 优抚对象抚恤补助资金 | 效益指标 | 社会效益指标 | 优抚对象生活水平达标率 | 反映优抚对象生活情况 | 财政部、民政部关于印发《退役安置补助资金使用管理办法》的通知（财社〔2014〕187号）、《广东省人民政府广东省军区关于进一步加强退役士兵职业教育和技能培训工作的通知》（粤府〔2011〕114号）、《广东省民政厅关于退役士兵短期职业技能培训的实施办法（试行）》（粤民安〔2012〕23号）、《广东省民政厅广东省公安厅关于退役士兵易地安置的实施办法（试行）》（粤民安〔2013〕29号）、《广东省人民政府关于进一步促进创业带动就业的意见》（粤府〔2015〕28号） | 完成目标预期值的，得满分；未能完成预期值的，按完成比例计分或者不得分。 | 逐年改善；《中华人民共和国2017中央对地方专项转移支付绩效目标》 | 现场评价采集的实际数 | 以往年度的确定数 | | 1、2、3 | 1、2 | 优抚对象、抚恤补助 |

广东省财政预算绩效指标库——社会保障与就业类（民政项目）指标数据表

| 编码 | 资金用途 | 指标名称 | | | 指标解释 | 指标出处 | 评分标准 | 指标取值 | | | | 指标适用 | | 关键词 |
|---------------|--------------------------------|------|------|--------------------|--|---|---------------------------------------|--|------------|----------|---------|------|-----|---------|
| | | 一级指标 | 二级指标 | 三级指标 | | | | 标准值 | 实际值 | 历史值 | 其他地区参考值 | 层级 | 类型 | |
| ZB04-002-0137 | 以“广东省民政厅双百计划聘请督导及培育志愿服务组织项目”为例 | 产出指标 | 数量指标 | 与社区共同协调发展的社工站点数（个） | 反映社区民众对社工的接纳程度、信任度以及社工与社区民众的关系厚度 | 《广东省志愿服务条例》、《关于发展广东行业志愿服务工作的意见》、《关于推进广东志愿服务制度化的实施意见》及《分工方案》、《广东省星级志愿者资质认证管理办法》、广东省民政厅双百计划聘请督导及培育志愿服务组织项目计划书 | 达到或超过标准值的得满分；未达标准值的，实际数/计划数*指标分值 | 与社区共同协调发展的社工站点数量达到200个，来源于广东省民政厅双百计划聘请督导及培育志愿服务组织项目计划书 | 现场评价采集的实际数 | 以往年度的确定数 | | 1 | 1、2 | 民政、双百计划 |
| ZB04-002-0138 | 以“广东省民政厅双百计划聘请督导及培育志愿服务组织项目”为例 | 产出指标 | 数量指标 | 地区协同行动支持中心个数 | 地区中心与当地民政局等方面的沟通顺畅度；地区中心协调专职、兼职协同行动者的流畅度 | 《广东省志愿服务条例》、《关于发展广东行业志愿服务工作的意见》、《关于推进广东志愿服务制度化的实施意见》及《分工方案》、《广东省星级志愿者资质认证管理办法》、广东省民政厅双百计划聘请督导及培育志愿服务组织项目计划书 | 达到或超过标准值的得满分；未达标准值的，实际数/计划数*指标分值 | 15个地区协同行动支持中心，来源于广东省民政厅双百计划聘请督导及培育志愿服务组织项目计划书 | 现场评价采集的实际数 | 以往年度的确定数 | | 1 | 1、2 | 民政、双百计划 |
| ZB04-002-0139 | 以“广东省民政厅双百计划聘请督导及培育志愿服务组织项目”为例 | 产出指标 | 数量指标 | 各社工站培育志愿者达标率 | 反映“双百计划”带动当地志愿服务建设的进度 | 《广东省志愿服务条例》、《关于发展广东行业志愿服务工作的意见》、《关于推进广东志愿服务制度化的实施意见》及《分工方案》、《广东省星级志愿者资质认证管理办法》、广东省民政厅双百计划聘请督导及培育志愿服务组织项目计划书 | 各社工站培育至少10名志愿者为100分，减少1种扣10分。 | 各社工站培育至少10名志愿者，来源于广东省民政厅双百计划聘请督导及培育志愿服务组织项目计划书 | 现场评价采集的实际数 | 以往年度的确定数 | | 1 | 1、2 | 民政、双百计划 |
| ZB04-002-0140 | 以“广东省民政厅双百计划聘请督导及培育志愿服务组织项目”为例 | 产出指标 | 数量指标 | 各社工站提交工作报告达标率 | 反映社工服务的连贯性和聚焦性 | 《广东省志愿服务条例》、《关于发展广东行业志愿服务工作的意见》、《关于推进广东志愿服务制度化的实施意见》及《分工方案》、《广东省星级志愿者资质认证管理办法》、广东省民政厅双百计划聘请督导及培育志愿服务组织项目计划书 | 800份工作报告（每个站点每季度提交1次）为100分，不足800份为0分。 | 800份工作报告（每个站点每季度提交1次），来源于广东省民政厅双百计划聘请督导及培育志愿服务组织项目计划书 | 现场评价采集的实际数 | 以往年度的确定数 | | 1 | 1、2 | 民政、双百计划 |

广东省财政预算绩效指标库——社会保障与就业类（民政项目）指标数据表

| 编码 | 资金用途 | 指标名称 | | | 指标解释 | 指标出处 | 评分标准 | 指标取值 | | | | 指标适用 | | 关键词 |
|---------------|--------------------------------|------|--------|----------------|----------------------------|---|--|------------------------------|------------|----------|---------|------|-----|---------|
| | | 一级指标 | 二级指标 | 三级指标 | | | | 标准值 | 实际值 | 历史值 | 其他地区参考值 | 层级 | 类型 | |
| ZB04-002-0141 | 以“广东省民政厅双百计划聘请督导及培育志愿服务组织项目”为例 | 产出指标 | 质量指标 | 社工站建成率(%) | 反映站点落实情况 | 《广东省志愿服务条例》、《关于发展广东行业志愿服务工作的意见》、《关于推进广东志愿服务制度化的实施意见》及《分工方案》、《广东省星级志愿者资质认证管理办法》、广东省民政厅双百计划聘请督导及培育志愿服务组织项目计划书 | 实际数/计划数*指标分值 | 广东省民政厅双百计划聘请督导及培育志愿服务组织项目计划书 | 现场评价采集的实际数 | 以往年度的确定数 | | 1 | 1、2 | 民政、双百计划 |
| ZB04-002-0142 | 以“广东省民政厅双百计划聘请督导及培育志愿服务组织项目”为例 | 产出指标 | 质量指标 | 社工与志愿者组织注册率(%) | 反映200个社工站完成社工与志愿者组织的注册情况 | 《广东省志愿服务条例》、《关于发展广东行业志愿服务工作的意见》、《关于推进广东志愿服务制度化的实施意见》及《分工方案》、《广东省星级志愿者资质认证管理办法》、广东省民政厅双百计划聘请督导及培育志愿服务组织项目计划书 | 实际数/计划数*指标分值 | 广东省民政厅双百计划聘请督导及培育志愿服务组织项目计划书 | 现场评价采集的实际数 | 以往年度的确定数 | | 1 | 1、2 | 民政、双百计划 |
| ZB04-002-0143 | 以“广东省民政厅双百计划聘请督导及培育志愿服务组织项目”为例 | 产出指标 | 时效指标 | 社工站建设进度 | 反映站点落实情况 | 《广东省志愿服务条例》、《关于发展广东行业志愿服务工作的意见》、《关于推进广东志愿服务制度化的实施意见》及《分工方案》、《广东省星级志愿者资质认证管理办法》、广东省民政厅双百计划聘请督导及培育志愿服务组织项目计划书 | 是否按项目计划书执行 | 广东省民政厅双百计划聘请督导及培育志愿服务组织项目计划书 | 现场评价采集的实际数 | 以往年度的确定数 | | 1 | 1、2 | 民政、双百计划 |
| ZB04-002-0144 | 以“广东省民政厅双百计划聘请督导及培育志愿服务组织项目”为例 | 效益指标 | 社会效益指标 | 社工服务覆盖面扩大率(%) | 体现项目实施后对本地区社工服务覆盖面提升所带来的贡献 | 《广东省志愿服务条例》、《关于发展广东行业志愿服务工作的意见》、《关于推进广东志愿服务制度化的实施意见》及《分工方案》、《广东省星级志愿者资质认证管理办法》、广东省民政厅双百计划聘请督导及培育志愿服务组织项目计划书 | 计算方法：[(本年度享受社工服务的人数-上年度享受社工服务的人数)÷社区居民总数]*100% 标准：控制数 | 广东省民政厅双百计划聘请督导及培育志愿服务组织项目计划书 | 现场评价采集的实际数 | 以往年度的确定数 | | 1 | 1、2 | 民政、双百计划 |

指标数量说明：民政项目资金主要涉及17个用途方向，其中自然灾害生活救助有三级指标29个、应急避难场所所有三级指标4个、流浪乞讨人员救助救治有三级指标10个、婚姻登记业务有三级指标5个、孤儿基本生活保障业务有三级指标9个、“残疾孤儿手术康复明天计划”项目有三级指标8个、农村留守儿童业务有三级指标5个、社会组织管理服务有三级指标15个、养老服务体系建设和养老服务体系建设有三级指标17个；殡葬业务有三级指标7个、烈士纪念设施和烈士墓地维护有三级指标4个；中央财政军休人员安置补助资金有三级指标3个、中央财政军休服务管理机构用房补助经费有三级指标2个、中央财政补助退役士兵教育培训经费有三级指标8个、优抚对象医疗补助资金有三级指标4个、优抚对象抚恤补助资金有三级指标7个、以“广东省民政厅双百计划聘请督导及培育志愿服务组织项目”为例有三级指标8个。

广东省财政预算绩效指标库——社会保障与就业类（残联项目）指标数据表

| 编码 | 资金用途 | 指标名称 | | | 指标解释 | 指标出处 | 评分标准 | 指标取值 | | | | 指标适用 | | 关键词 |
|---------------|----------------|------|--------|---------------------|--------------------------------|---|--|-------|-----------|-----------|---------|-------|-----|--------------|
| | | 一级指标 | 二级指标 | 三级指标 | | | | 标准值 | 实际值 | 历史值 | 其他地区参考值 | 层级 | 类型 | |
| ZB04-003-0001 | 残疾人就业、教育、文体、维权 | 产出指标 | 数量指标 | 残疾人家庭人均可支配收入年均增速（%） | 反映残疾人家庭人均可支配收入用于自由支配收入的年平均增长情况 | 广东省残疾人联合会、广东省发展和改革委员会关于印发《广东省残疾人事业发展“十三五”规划（粤残联〔2017〕28号） | $(\text{本年数}-\text{上年数}) / \text{上年数} * \text{指标分值}$ | >6.8% | 评价考核现场采集数 | 年度工作总结确定数 | | 1、2、3 | 1、2 | 残疾人、可支配收入 |
| ZB04-003-0002 | 残疾人就业、教育、文体、维权 | 产出指标 | 质量指标 | 困难残疾人生活补贴目标人群覆盖率（%） | 反映目标困难残疾人生活补贴的覆盖情况 | 广东省残疾人联合会、广东省发展和改革委员会关于印发《广东省残疾人事业发展“十三五”规划（粤残联〔2017〕28号） | $\text{实际覆盖数量} / \text{计划覆盖数量} * \text{指标分值}$ | >95% | 评价考核现场采集数 | 年度工作总结确定数 | | 1、2、3 | 1、2 | 残疾人、生活补贴 |
| ZB04-003-0003 | 康复经费 | 产出指标 | 质量指标 | 重度残疾人护理补贴目标人群覆盖率（%） | 反映目标重度残疾人护理补贴的覆盖情况 | 广东省残疾人联合会、广东省发展和改革委员会关于印发《广东省残疾人事业发展“十三五”规划（粤残联〔2017〕28号） | $\text{实际覆盖数量} / \text{计划覆盖数量} * \text{指标分值}$ | >95% | 评价考核现场采集数 | 年度工作总结确定数 | | 1、2、3 | 1、2 | 残疾人、护理补贴 |
| ZB04-003-0004 | 残疾人就业、教育、文体、维权 | 产出指标 | 数量指标 | 残疾人城乡居民基本医疗保险参保率（%） | 反映残疾人城乡居民基本医疗保险参保的情况 | 广东省残疾人联合会、广东省发展和改革委员会关于印发《广东省残疾人事业发展“十三五”规划（粤残联〔2017〕28号） | $\text{实际参保数量} / \text{计划参保数量} * \text{指标分值}$ | 90% | 评价考核现场采集数 | 年度工作总结确定数 | | 1、2、3 | 1、2 | 残疾人、基本医疗保险 |
| ZB04-003-0005 | 残疾人就业、教育、文体、维权 | 产出指标 | 数量指标 | 残疾人基本医疗保险参保率（%） | 反映残疾人基本医疗保险的参保情况 | 广东省残疾人联合会、广东省发展和改革委员会关于印发《广东省残疾人事业发展“十三五”规划（粤残联〔2017〕28号） | $\text{实际参保数量} / \text{计划参保数量} * \text{指标分值}$ | 95% | 评价考核现场采集数 | 年度工作总结确定数 | | 1、2、3 | 1、2 | 残疾人、基本医疗保险 |
| ZB04-003-0006 | 残疾人就业、教育、文体、维权 | 效益指标 | 社会效益指标 | 农村建档立卡贫困残疾人脱贫率（%） | 反映农村建档立卡贫困残疾人的脱贫情况 | 广东省残疾人联合会、广东省发展和改革委员会关于印发《广东省残疾人事业发展“十三五”规划（粤残联〔2017〕28号） | $\text{实际脱贫数量} / \text{计划脱贫数量} * \text{指标分值}$ | 100% | 评价考核现场采集数 | 年度工作总结确定数 | | 1、2、3 | 1、2 | 残疾人、脱贫 |
| ZB04-003-0007 | 残疾人就业、教育、文体、维权 | 产出指标 | 质量指标 | 农村贫困残疾人家庭存量危房改造率（%） | 反映农村贫困残疾人家庭存量危房的改造情况 | 广东省残疾人联合会、广东省发展和改革委员会关于印发《广东省残疾人事业发展“十三五”规划（粤残联〔2017〕28号） | $\text{实际改造数量} / \text{计划改造数量} * \text{指标分值}$ | 100% | 评价考核现场采集数 | 年度工作总结确定数 | | 1、2、3 | 1、2 | 残疾人、农村家庭存量危房 |

广东省财政预算绩效指标库——社会保障与就业类（残联项目）指标数据表

| 编码 | 资金用途 | 指标名称 | | | 指标解释 | 指标出处 | 评分标准 | 指标取值 | | | | 指标适用 | | 关键词 |
|---------------|----------------|------|---------|----------------------|----------------------|---|------------------------------------|-----------|-----------|-------------------|---------|-------|-----|--------------|
| | | 一级指标 | 二级指标 | 三级指标 | | | | 标准值 | 实际值 | 历史值 | 其他地区参考值 | 层级 | 类型 | |
| ZB04-003-0008 | 康复经费 | 产出指标 | 质量指标 | 残疾人基本康复服务覆盖率（%） | 反映残疾人基本康复服务的覆盖情况 | 广东省残疾人联合会、广东省发展和改革委员会关于印发《广东省残疾人事业发展“十三五”规划（粤残联〔2017〕28号） | 实际覆盖数量/计划覆盖数量*指标分值 | 80% | 评价考核现场采集数 | 年度工作总结确定数 | | 1、2、3 | 1、2 | 残疾人、基本康复服务 |
| ZB04-003-0009 | 残疾人就业、教育、文体、维权 | 产出指标 | 质量指标 | 残疾人辅助器具适配率（%） | 反映残疾人辅助器具的配适情况 | 广东省残疾人联合会、广东省发展和改革委员会关于印发《广东省残疾人事业发展“十三五”规划（粤残联〔2017〕28号） | 残疾人辅助器具适配数/总数*指标分值 | 80% | 评价考核现场采集数 | 年度工作总结确定数 | | 1、2、3 | 1、2 | 残疾人、辅助器具 |
| ZB04-003-0010 | 残疾人就业、教育、文体、维权 | 产出指标 | 可持续发展指标 | 残疾儿童少年接受义务教育比例 | 反映残疾人儿童少年接受义务教育的比例情况 | 广东省残疾人联合会、广东省发展和改革委员会关于印发《广东省残疾人事业发展“十三五”规划（粤残联〔2017〕28号） | 残疾儿童少年接受义务教育数量/所有儿童少年接受义务教育数量*指标分值 | 95% | 评价考核现场采集数 | 年度工作总结确定数 | | 1、2、3 | 1、2 | 残疾儿童、义务教育 |
| ZB04-003-0011 | 残疾人就业、教育、文体、维权 | 产出指标 | 质量指标 | 社区康园中心镇、街建设覆盖率（%） | 反映社区康园中心镇、街建设情况 | 广东省残疾人联合会、广东省发展和改革委员会关于印发《广东省残疾人事业发展“十三五”规划（粤残联〔2017〕28号） | 实际覆盖数量/计划覆盖数量*指标分值 | 100% | 评价考核现场采集数 | 年度工作总结确定数 | | 1、2、3 | 1、2 | 残疾人、社区建设 |
| ZB04-003-0012 | 残疾人就业、教育、文体、维权 | 产出指标 | 数量指标 | 残联组织普法宣传教育活动次数（次） | 反映残疾人法律宣传与救助情况 | 《广东残疾人事业统计年鉴》 | 实际举办宣传活动次数/计划完成次数*指标分值 | 预算绩效目标申报数 | 评价考核现场采集数 | 2014年组织普法宣传活动248次 | | 1、2、3 | 1、2 | 残疾人、教育、文体、维权 |
| ZB04-003-0013 | 残疾人就业、教育、文体、维权 | 产出指标 | 数量指标 | 接受高中及以上教育残疾人人数增长率（%） | 反映获得高中及以上教育的残疾人数量 | 《广东残疾人事业统计年鉴》 | （本年数-上年数）/上年数*指标分值 | 预算绩效目标申报数 | 评价考核现场采集数 | 2014年在校生1392人 | | 1、2、3 | 1、2 | 残疾人、教育、文体、维权 |
| ZB04-003-0014 | 残疾人就业、教育、文体、维权 | 产出指标 | 数量指标 | 盲人图书室建设完成率（%） | 反映各级盲人图书馆建设情况 | 《广东省残疾人文化体育工作“十三五”配套实施方案》、《广东残疾人事业发展统计公报》 | 实际完成数/计划完成数*指标分值 | 预算绩效目标申报数 | 评价考核现场采集数 | 2012年，盲人图书室21个 | | 1、2、3 | 1、2 | 残疾人、教育、文体、维权 |

广东省财政预算绩效指标库——社会保障与就业类（残联项目）指标数据表

| 编码 | 资金用途 | 指标名称 | | | 指标解释 | 指标出处 | 评分标准 | 指标取值 | | | | 指标适用 | | 关键词 |
|---------------|----------------|------|------|---------------------|---------------------|---|--------------------|----------------------|-----------|--------------------|---------|-------|-----|--------------|
| | | 一级指标 | 二级指标 | 三级指标 | | | | 标准值 | 实际值 | 历史值 | 其他地区参考值 | 层级 | 类型 | |
| ZB04-003-0015 | 残疾人就业、教育、文体、维权 | 产出指标 | 数量指标 | 全民助残健身工程示范点建设完成率（%） | 反映“全民助残健身工程”示范点建设情况 | 《广东省残疾人文化体育工作“十三五”配套实施方案》 | 实际完成数/计划完成数*指标分值 | 100%。广东省残疾人事业发展十三五规划 | 评价考核现场采集数 | 100% | | 1、2、3 | 1、2 | 残疾人、教育、文体、维权 |
| ZB04-003-0016 | 残疾人就业、教育、文体、维权 | 产出指标 | 数量指标 | 地域性、综合性文艺汇演完成率（%） | 反映每年举办地域性、综合性文艺汇演情况 | 《广东省残疾人文化体育工作“十三五”配套实施方案》 | 实际完成数/计划完成数*指标分值 | 预算绩效目标申报数 | 评价考核现场采集数 | 十二五期间全省各地具备文艺汇演60场 | | 1、2、3 | 1、2 | 残疾人、教育、文体、维权 |
| ZB04-003-0017 | 残疾人就业、教育、文体、维权 | 产出指标 | 数量指标 | 地区性、综合性运动会举办率（%） | 反映每年举办地区性、综合性运动会情况 | 《广东省残疾人文化体育工作“十三五”配套实施方案》、《广东残疾人事业发展统计公报》 | 实际举办数/计划举办数*指标分值 | 预算绩效目标申报数 | 评价考核现场采集数 | 2012年举办群众体育活动113次 | | 1、2、3 | 1、2 | 残疾人、教育、文体、维权 |
| ZB04-003-0018 | 残疾人就业、教育、文体、维权 | 产出指标 | 数量指标 | 残疾人家庭有线电视接入率（%） | 反映残疾人家庭有线电视入户情况 | 广东省残疾人联合会、广东省发展和改革委员会关于印发《广东省残疾人事业发展“十三五”规划（粤残联〔2017〕28号） | 实际接入户数/计划接入户数*指标分值 | 100% | 评价考核现场采集数 | 年度工作总结确定数 | | 1、2、3 | 1、2 | 残疾人、教育、文体、维权 |
| ZB04-003-0019 | 残疾人就业、教育、文体、维权 | 产出指标 | 数量指标 | 残疾人家庭普通家用电器普及率（%） | 反映残疾人家庭普通家用电器普及情况 | 广东省残疾人联合会、广东省发展和改革委员会关于印发《广东省残疾人事业发展“十三五”规划（粤残联〔2017〕28号） | 实际数/计划数*指标分值 | 100% | 评价考核现场采集数 | 年度工作总结确定数（省残联统计数据） | | 1、2、3 | 1、2 | 残疾人、教育、文体、维权 |
| ZB04-003-0020 | 残疾人就业、教育、文体、维权 | 产出指标 | 数量指标 | 助残健身指导员人数达标率（%） | 反映全省助残健身指导员数量情况 | 广东省残疾人文化体育工作“十三五”配套实施方案 | 实际指导员数/计划指导员数*指标分值 | 每千名残疾人配备1名助残健身指导员 | 评价考核现场采集数 | 年度工作总结确定数（省残联统计数据） | | 1、2、3 | 1、2 | 残疾人、教育、文体、维权 |

广东省财政预算绩效指标库——社会保障与就业类（残联项目）指标数据表

| 编码 | 资金用途 | 指标名称 | | | 指标解释 | 指标出处 | 评分标准 | 指标取值 | | | | 指标适用 | | 关键词 |
|---------------|----------------|------|------|---------------------|---------------------------|---|------------------------------------|----------------------------------|-----------|----------------------|---------|-------|-----|--------------|
| | | 一级指标 | 二级指标 | 三级指标 | | | | 标准值 | 实际值 | 历史值 | 其他地区参考值 | 层级 | 类型 | |
| ZB04-003-0021 | 残疾人就业、教育、文体、维权 | 产出指标 | 数量指标 | 助残健身指导员岗位培训时长达标率（%） | 反映助残健身指导员每年接受培训情况 | 广东省残疾人文化体育工作“十三五”配套实施方案 | 实际培训时数/计划培训时数*指标分值 | 预算绩效目标申报数 | 评价考核现场采集数 | 年度工作总结确定数（省残联统计数据） | | 1、2、3 | 1、2 | 残疾人、教育、文体、维权 |
| ZB04-003-0022 | 残疾人就业、教育、文体、维权 | 产出指标 | 数量指标 | 残疾人群众性体育比赛举办率（%） | 反映市、县等各级组织的残疾人群众性体育比赛活动情况 | 《广东省残疾人文化体育工作“十三五”配套实施方案》、《广东残疾人事业统计年鉴》 | 实际举办比赛数/计划举办比赛数*指标分值 | 每千名残疾人配备1名助残健身指导员 | 评价考核现场采集数 | 2014年举办省级群众性体育活动7次 | | 1、2、3 | 1、2 | 残疾人、教育、文体、维权 |
| ZB04-003-0023 | 残疾人就业、教育、文体、维权 | 产出指标 | 数量指标 | 残疾人体育志愿者人数达标率（%） | 反映残疾人体育志愿者情况 | 广东省残疾人联合会、广东省发展和改革委员会关于印发《广东省残疾人事业发展“十三五”规划（粤残联〔2017〕28号） | 实际志愿者人数/计划志愿者人数*指标分值 | 2018年，在各级志愿者注册平台登记注册的助残志愿者达到80万人 | 评价考核现场采集数 | 年度工作总结确定数（省残联历年统计年鉴） | | 1、2、3 | 1、2 | 残疾人、教育、文体、维权 |
| ZB04-003-0024 | 残疾人就业、教育、文体、维权 | 产出指标 | 数量指标 | 组织省级以上残疾人体育比赛数（次） | 反映参加省级以上残疾人体育比赛次数 | 《广东残疾人事业统计年鉴》 | 超过或达到标准值得满分，未达标准值分数按实际数/计划数*指标分值计算 | 省残联年度工作计划确定省级体育比赛举办次数 | 评价考核现场采集数 | 2014年4次 | | 1、2、3 | 1、2 | 残疾人、教育、文体、维权 |
| ZB04-003-0025 | 残疾人就业、教育、文体、维权 | 产出指标 | 数量指标 | 参加省级以上比赛残疾人运动员人数 | 反映参加省级以上比赛残疾人运动员人数 | 《广东残疾人事业统计年鉴》 | 超过或达到标准值得满分，未达标准值分数按实际数/计划数*指标分值计算 | 省残联年度工作计划确定省级体育比赛运动员人数 | 评价考核现场采集数 | 2014年250人次 | | 1、2、3 | 1、2 | 残疾人、教育、文体、维权 |
| ZB04-003-0026 | 残疾人就业、教育、文体、维权 | 产出指标 | 数量指标 | 选拔年轻残疾人运动员数（个） | 反映选拔年轻残疾人运动员个数 | 广东省残疾人文化体育工作“十三五”配套实施方案 | 超过或达到标准值得满分，未达标准值分数按实际数/计划数*指标分值计算 | 省残联年度工作计划确定选拔年轻运动员人数 | 评价考核现场采集数 | 年度工作总结确定数（省残联统计数据） | | 1、2、3 | 1、2 | 残疾人、教育、文体、维权 |

广东省财政预算绩效指标库——社会保障与就业类（残联项目）指标数据表

| 编码 | 资金用途 | 指标名称 | | | 指标解释 | 指标出处 | 评分标准 | 指标取值 | | | | 指标适用 | | 关键词 |
|---------------|----------------|------|------|-----------------------------|--|-------------------------|--|-----------|-----------|------------------------------|---------|-------|-----|--------------|
| | | 一级指标 | 二级指标 | 三级指标 | | | | 标准值 | 实际值 | 历史值 | 其他地区参考值 | 层级 | 类型 | |
| ZB04-003-0027 | 残疾人就业、教育、文体、维权 | 产出指标 | 数量指标 | 主要新闻媒体刊播残疾人事业活动稿件（件） | 反映残疾人事业活动宣传报道情况 | 《广东残疾人事业发展统计公报》 | 实际完成数/计划完成数*指标分值 | 预算绩效目标申报数 | 评价考核现场采集数 | 2012年我省主要新闻媒体刊播残疾人事业活动稿件1397 | | 1、2、3 | 1、2 | 残疾人、教育、文体、维权 |
| ZB04-003-0028 | 残疾人就业、教育、文体、维权 | 产出指标 | 数量指标 | 全省残疾人广播、电视栏目数量（个） | 反映便利残疾人收看广播、电视的便利情况 | 《广东残疾人事业发展统计公报》 | 实际数/计划数*指标分值 | 预算绩效目标申报数 | 评价考核现场采集数 | 24个 | | 1、2、3 | 1、2 | 残疾人、教育、文体、维权 |
| ZB04-003-0029 | 残疾人就业、教育、文体、维权 | 产出指标 | 数量指标 | 残疾人维权工作完成率（%） | 反映残疾人维权工作情况 | 广东省残疾人文化体育工作“十三五”配套实施方案 | 实际完成的维权数/计划完成的维权数*指标分值 | 预算绩效目标申报数 | 评价考核现场采集数 | 年度工作总结确定数 | | 1、2、3 | 1、2 | 残疾人、教育、文体、维权 |
| ZB04-003-0030 | 残疾人就业、教育、文体、维权 | 产出指标 | 数量指标 | 增收的残疾人占年度被扶持残疾人的比率（%） | 享受残疾人扶贫就业（创业）资金扶持且增收的残疾人数占年度扶持残疾人总数的比率 | 广东省残疾人文化体育工作“十三五”配套实施方案 | 享受残疾人扶贫就业（创业）资金扶持且增收的残疾人数/年度扶持残疾人总数*指标分值 | 预算绩效目标申报数 | 评价考核现场采集数 | 年度工作总结确定数 | | 1、2、3 | 1、2 | 残疾人、教育、文体、维权 |
| ZB04-003-0031 | 残疾人就业、教育、文体、维权 | 产出指标 | 数量指标 | 对当年考入高等学校残疾学生及残疾人家庭子女资助率（%） | 资助的残疾人学生及残疾人家庭子女数量占符合条件残疾人纳入资助范围总数的比率 | 广东省残疾人文化体育工作“十三五”配套实施方案 | 资助的残疾人学生及残疾人家庭子女数量/符合条件残疾人纳入资助范围总数*指标分值 | 预算绩效目标申报数 | 评价考核现场采集数 | 年度工作总结确定数 | | 1、2、3 | 1、2 | 残疾人、教育、文体、维权 |
| ZB04-003-0032 | 残疾人就业、教育、文体、维权 | 产出指标 | 数量指标 | 盲人图书室建设完成率（%） | 反映各级盲人图书馆建设情况 | 广东省残疾人文化体育工作“十三五”配套实施方案 | 实际完成数/计划完成数*指标分值 | 预算绩效目标申报数 | 评价考核现场采集数 | 年度工作总结确定数 | | 1、2、3 | 1、2 | 残疾人、教育、文体、维权 |
| ZB04-003-0033 | 残疾人就业、教育、文体、维权 | 产出指标 | 数量指标 | 全民助残健身工程示范点建设完成率（%） | 反映“全民助残健身工程”示范点建设情况 | 广东省残疾人文化体育工作“十三五”配套实施方案 | 实际完成数/计划完成数*指标分值 | 预算绩效目标申报数 | 评价考核现场采集数 | 年度工作总结确定数 | | 1、2、3 | 1、2 | 残疾人、教育、文体、维权 |

广东省财政预算绩效指标库——社会保障与就业类（残联项目）指标数据表

| 编码 | 资金用途 | 指标名称 | | | 指标解释 | 指标出处 | 评分标准 | 指标取值 | | | | 指标适用 | | 关键词 |
|---------------|----------------|------|------|-------------------|---------------------------------|---|----------------------|-----------|-----------|-----------|---------|-------|-----|--------------|
| | | 一级指标 | 二级指标 | 三级指标 | | | | 标准值 | 实际值 | 历史值 | 其他地区参考值 | 层级 | 类型 | |
| ZB04-003-0034 | 残疾人就业、教育、文体、维权 | 产出指标 | 数量指标 | 残疾人节日慰问覆盖率（%） | 反映开展优秀残疾人、残疾人工作者和扶残助残先进典型评选活动情况 | 广东省残疾人文化体育工作“十三五”配套实施方案 | 实际慰问数/计划慰问数*指标分值 | 预算绩效目标申报数 | 评价考核现场采集数 | 年度工作总结确定数 | | 1、2、3 | 1、2 | 残疾人、教育、文体、维权 |
| ZB04-003-0035 | 残疾人就业、教育、文体、维权 | 产出指标 | 数量指标 | 地域性、综合性文艺汇演完成率（%） | 反映每年举办地域性、综合性文艺汇演情况 | 广东省残疾人文化体育工作“十三五”配套实施方案 | 实际完成数/计划完成数*指标分值 | 预算绩效目标申报数 | 评价考核现场采集数 | 年度工作总结确定数 | | 1、2、3 | 1、2 | 残疾人、教育、文体、维权 |
| ZB04-003-0036 | 残疾人就业、教育、文体、维权 | 产出指标 | 数量指标 | 地区性、综合性运动会举办率（%） | 反映每年举办地区性、综合性运动会情况 | 广东省残疾人文化体育工作“十三五”配套实施方案 | 实际举办数/计划举办数*指标分值 | 预算绩效目标申报数 | 评价考核现场采集数 | 年度工作总结确定数 | | 1、2、3 | 1、2 | 残疾人、教育、文体、维权 |
| ZB04-003-0037 | 残疾人就业、教育、文体、维权 | 产出指标 | 数量指标 | 残疾人家庭有线电视接入率（%） | 反映残疾人家庭有线电视入户情况 | 广东省残疾人联合会、广东省发展和改革委员会关于印发《广东省残疾人事业发展“十三五”规划（粤残联〔2017〕28号） | 实际接入户数/计划接入户数*指标分值 | 预算绩效目标申报数 | 评价考核现场采集数 | 年度工作总结确定数 | | 1、2、3 | 1、2 | 残疾人、教育、文体、维权 |
| ZB04-003-0038 | 残疾人就业、教育、文体、维权 | 产出指标 | 数量指标 | 残疾人家庭互联网普及率（%） | 反映残疾人家庭互联网普及情况 | 广东省残疾人联合会、广东省发展和改革委员会关于印发《广东省残疾人事业发展“十三五”规划（粤残联〔2017〕28号） | 实际上网户数/计划上网户数*指标分值 | 预算绩效目标申报数 | 评价考核现场采集数 | 年度工作总结确定数 | | 1、2、3 | 1、2 | 残疾人、教育、文体、维权 |
| ZB04-003-0039 | 残疾人就业、教育、文体、维权 | 产出指标 | 数量指标 | 助残健身指导员人数达标率（%） | 反映全省助残健身指导员数量情况 | 广东省残疾人文化体育工作“十三五”配套实施方案 | 实际指导员数/计划指导员数*指标分值 | 预算绩效目标申报数 | 评价考核现场采集数 | 年度工作总结确定数 | | 1、2、3 | 1、2 | 残疾人、教育、文体、维权 |
| ZB04-003-0040 | 残疾人就业、教育、文体、维权 | 产出指标 | 数量指标 | 残疾人群众性体育比赛举办率（%） | 反映市、县等各级组织的残疾人群众性体育比赛活动情况 | 广东省残疾人文化体育工作“十三五”配套实施方案 | 实际举办比赛数/计划举办比赛数*指标分值 | 预算绩效目标申报数 | 评价考核现场采集数 | 年度工作总结确定数 | | 1、2、3 | 1、2 | 残疾人、教育、文体、维权 |

广东省财政预算绩效指标库——社会保障与就业类（残联项目）指标数据表

| 编码 | 资金用途 | 指标名称 | | | 指标解释 | 指标出处 | 评分标准 | 指标取值 | | | | 指标适用 | | 关键词 |
|---------------|----------------|------|------|--------------------------|---------------------------|-------------------------|------------------------------------|--------------|-----------|--------------|---------|-------|-----|--------------|
| | | 一级指标 | 二级指标 | 三级指标 | | | | 标准值 | 实际值 | 历史值 | 其他地区参考值 | 层级 | 类型 | |
| ZB04-003-0041 | 残疾人就业、教育、文体、维权 | 产出指标 | 数量指标 | 残疾人体育志愿者人数达标率（%） | 反映残疾人体育志愿者情况 | 广东省残疾人文化体育工作“十三五”配套实施方案 | 实际志愿者人数/计划志愿者人数*指标分值 | 预算绩效目标申报数 | 评价考核现场采集数 | 年度工作总结确定数 | | 1、2、3 | 1、2 | 残疾人、教育、文体、维权 |
| ZB04-003-0042 | 残疾人就业、教育、文体、维权 | 产出指标 | 数量指标 | 参加残疾人体育比赛的残疾人运动员人数 | 反映参加省级以上体育比赛的残疾人运动员人数 | 广东省残疾人文化体育工作“十三五”配套实施方案 | 实际数/计划数*指标分值 | 预算绩效目标申报数 | 评价考核现场采集数 | 年度工作总结确定数 | | 1、2、3 | 1、2 | 残疾人、教育、文体、维权 |
| ZB04-003-0043 | 残疾人就业、教育、文体、维权 | 产出指标 | 数量指标 | 残疾人专题电视节目完成率（%） | 反映残疾人宣传报道情况 | 广东省残疾人文化体育工作“十三五”配套实施方案 | 实际完成数/计划完成数*指标分值 | 预算绩效目标申报数 | 评价考核现场采集数 | 年度工作总结确定数 | | 1、2、3 | 1、2 | 残疾人、教育、文体、维权 |
| ZB04-003-0044 | 残疾人就业、教育、文体、维权 | 产出指标 | 数量指标 | 残疾人手语新闻节目播出时长达标率（%） | 反映便利残疾人收看新闻报道情况 | 广东省残疾人文化体育工作“十三五”配套实施方案 | 节目实际时长数/计划时长数*指标分值 | 预算绩效目标申报数 | 评价考核现场采集数 | 年度工作总结确定数 | | 1、2、3 | 1、2 | 残疾人、教育、文体、维权 |
| ZB04-003-0045 | 残疾人就业、教育、文体、维权 | 产出指标 | 数量指标 | 助残公益广告的制作和播放数量 | 省级主要媒体刊播助残公益广告的数量 | 广东省残疾人文化体育工作“十三五”配套实施方案 | 实际完成数/计划完成数*指标分值 | 预算绩效目标申报数 | 评价考核现场采集数 | 年度工作总结确定数 | | 1、2、3 | 1、2 | 残疾人、教育、文体、维权 |
| ZB04-003-0046 | 残疾人就业、教育、文体、维权 | 产出指标 | 数量指标 | 残疾人先进人物、典型事迹主题宣传活动完成率（%） | 反映开展主题宣传活动情况 | 广东省残疾人文化体育工作“十三五”配套实施方案 | 实际完成数/计划完成数*指标分值 | 预算绩效目标申报数 | 评价考核现场采集数 | 年度工作总结确定数 | | 1、2、3 | 1、2 | 残疾人、教育、文体、维权 |
| ZB04-003-0047 | 残疾人就业、教育、文体、维权 | 产出指标 | 数量指标 | 发放残疾人机动轮椅车燃油补贴发放率（%） | 反映残疾人享受机动轮椅车燃油补贴范围是否达到预期值 | 中国残联专项资金绩效评价指标 | 超过或达到标准值得满分，未达标准值分数按实际数/计划数*指标分值计算 | 100%覆盖符合条件人群 | 评价考核现场采集数 | 100%覆盖符合条件人群 | | 1、2、3 | 1、2 | 残疾人、教育、文体、维权 |

广东省财政预算绩效指标库——社会保障与就业类（残联项目）指标数据表

| 编码 | 资金用途 | 指标名称 | | | 指标解释 | 指标出处 | 评分标准 | 指标取值 | | | | 指标适用 | | 关键词 |
|---------------|----------------|------|---------|------------------------|----------------------|-------------------------|------------------------------------|---------------------------------|-----------|------------------------------------|---------|-------|-----|-----------------|
| | | 一级指标 | 二级指标 | 三级指标 | | | | 标准值 | 实际值 | 历史值 | 其他地区参考值 | 层级 | 类型 | |
| ZB04-003-0048 | 残疾人就业、教育、文体、维权 | 产出指标 | 质量指标 | 国内外重大体育赛事残疾人运动员获奖牌数（块） | 反映国内重大体育赛事获奖牌数量 | 广东省残疾人文化体育工作“十三五”配套实施方案 | 超过或达到标准值得满分，未达标准值分数按实际数/计划数*指标分值计算 | 省残联年度工作计划确定预期数 | 评价考核现场采集数 | 十二五期间共获得奖牌536枚。《广东省残疾人事业发展规划十三五规划》 | | 1、2、3 | 1、2 | 残疾人、教育、文体、维权 |
| ZB04-003-0049 | 残疾人就业、教育、文体、维权 | 产出指标 | 可持续发展指标 | 残疾人职业技能培训完成率（%） | 反映残疾人接受职业技能培训情况 | 《广东残疾人事业统计年鉴》 | 实际完成培训的残疾人数/计划培训的残疾人数*指标分值 | 95%以上 | 评价考核现场采集数 | 2014年接受实用技术培训的残疾人达1.38万人 | | 1、2、3 | 1、2 | 残疾人、扶贫、教育、文体、维权 |
| ZB04-003-0050 | 残疾人就业、教育、文体、维权 | 产出指标 | 可持续发展指标 | 残疾儿童少年义务教育普及率（%） | 反映残疾人接受义务教育情况 | 《广东省残疾人事业发展规划十三五规划》 | 实际完成义务教育的残疾人数/计划教育的残疾人数*指标分值 | 十三五期间达到95%。《广东省残疾人事业发展规划十三五规划》 | 评价考核现场采集数 | 十二五期间全省共有特殊教育学校104所，在校残疾学生28258人 | | 1、2、3 | 1、2 | 残疾人、扶贫、教育、文体、维权 |
| ZB04-003-0051 | 残疾人就业、教育、文体、维权 | 产出指标 | 可持续发展指标 | 残疾人特殊教育完成率（%） | 反映残疾人接受特殊教育情况 | 广东省残疾人文化体育工作“十三五”配套实施方案 | 实际完成特殊教育的残疾人数/计划教育的残疾人数*指标分值 | 预算绩效目标申报数 | 评价考核现场采集数 | 年度工作总结确定数 | | 1、2、3 | 1、2 | 残疾人、扶贫、教育、文体、维权 |
| ZB04-003-0052 | 0-6岁残疾儿童康复服务经费 | 产出指标 | 数量指标 | 基本康复服务补贴发放率（%） | 获得基本康复服务补贴的0-6岁残疾儿童数 | 《广东省残疾人事业发展规划“十三五”规划》 | 实际发放人数/计划发放人数*指标分值 | 到2020年，为80%以上有康复需求的残疾儿童提供基本康复服务 | 评价考核现场采集数 | 年度工作总结确定数 | | 1、2、3 | 1、2 | 残疾人、扶贫、残疾儿童康复 |

广东省财政预算绩效指标库——社会保障与就业类（残联项目）指标数据表

| 编码 | 资金用途 | 指标名称 | | | 指标解释 | 指标出处 | 评分标准 | 指标取值 | | | | 指标适用 | | 关键词 |
|---------------|----------------|------|--------|-------------------|---|---|-------------------------|-----------------|-----------|---------------------------|---------|-------|-----|---------------|
| | | 一级指标 | 二级指标 | 三级指标 | | | | 标准值 | 实际值 | 历史值 | 其他地区参考值 | 层级 | 类型 | |
| ZB04-003-0053 | 0-6岁残疾儿童康复服务经费 | 产出指标 | 数量指标 | 免费抢救性康复服务补贴发放率（%） | 获得免费抢救性康复服务补贴的0-6岁残疾儿童数 | 《广东残疾人事业统计年鉴》 | 实际发放人数/计划发放人数*指标分值 | 省残联年度工作计划确定预期数 | 评价考核现场采集数 | 2014年为3786名0-6岁儿童提供免费康复训练 | | 1、2、3 | 1、2 | 残疾人、扶贫、残疾儿童康复 |
| ZB04-003-0054 | 0-6岁残疾儿童康复服务经费 | 产出指标 | 数量指标 | 接受康复救助的残疾儿童数量（个） | 接受康复服务的残疾儿童数量 | 《广东省残疾人事业发展“十三五”规划》 | 实际数/计划数*指标分值 | 省残联年度工作计划确定预期数 | 评价考核现场采集数 | 年度工作总结确定数 | | 1、2、3 | 1、2 | 残疾人、扶贫、残疾儿童康复 |
| ZB04-003-0055 | 0-6岁残疾儿童康复服务经费 | 产出指标 | 数量指标 | 康复技术人员数量达标率（%） | 各类残疾儿童康复技术人员数量 | 广东省残疾人联合会、广东省发展和改革委员会关于印发《广东省残疾人事业发展“十三五”规划（粤残联〔2017〕28号） | 实际人数/计划人数*指标分值 | 残疾人辅助器具适配率达到80% | 评价考核现场采集数 | 年度工作总结确定数（省残联历年统计年鉴） | | 1、2、3 | 1、2 | 残疾人、扶贫、残疾儿童康复 |
| ZB04-003-0056 | 0-6岁残疾儿童康复服务经费 | 产出指标 | 质量指标 | 基本康复服务补贴覆盖率（%） | 基本康复服务补贴覆盖率=（获得基本康复服务补贴的0-6岁残疾儿童人数/0-6岁残疾儿童总数）×100% | 广东省残疾人联合会、广东省发展和改革委员会关于印发《广东省残疾人事业发展“十三五”规划（粤残联〔2017〕28号） | 实际覆盖的残疾残疾人人数/总人数*指标分值 | 95% | 评价考核现场采集数 | 年度工作总结确定数（省残联历年统计年鉴） | | 1、2、3 | 1、2 | 残疾人、扶贫、残疾儿童康复 |
| ZB04-003-0057 | 0-6岁残疾儿童康复服务经费 | 产出指标 | 质量指标 | 免费抢救性康复服务补贴覆盖率（%） | 免费抢救性康复服务补贴覆盖率=（获得免费抢救性康复服务补贴的0-6岁残疾儿童人数/0-6岁残疾儿童总数）×100% | 广东省残疾人联合会、广东省发展和改革委员会关于印发《广东省残疾人事业发展“十三五”规划（粤残联〔2017〕28号） | 实际覆盖的残疾残疾人人数/总人数*指标分值 | 预算绩效目标申报数 | 评价考核现场采集数 | 年度工作总结确定数 | | 1、2、3 | 1、2 | 残疾人、扶贫、残疾儿童康复 |
| ZB04-003-0058 | 0-6岁残疾儿童康复服务经费 | 产出指标 | 质量指标 | 辅助器具适配服务覆盖率（%） | 反映辅助器具适配服务覆盖情况 | 广东省残疾人联合会、广东省发展和改革委员会关于印发《广东省残疾人事业发展“十三五”规划（粤残联〔2017〕28号） | 获得服务的人数/计划人数*指标分值 | 预算绩效目标申报数 | 评价考核现场采集数 | 年度工作总结确定数 | | 1、2、3 | 1、2 | 残疾人、扶贫、残疾儿童康复 |
| ZB04-003-0059 | 0-6岁残疾儿童康复服务经费 | 效益指标 | 经济效益指标 | 商业人身保险覆盖率（%） | 反映残疾人投保商业人身保险产品情况 | 广东省残疾人联合会、广东省发展和改革委员会关于印发《广东省残疾人事业发展“十三五”规划（粤残联〔2017〕28号） | 实际投保残疾儿童人数/残疾儿童总人数*指标分值 | 预算绩效目标申报数 | 评价考核现场采集数 | 年度工作总结确定数 | | 1、2、3 | 1、2 | 残疾人、残疾儿童康复 |

广东省财政预算绩效指标库——社会保障与就业类（残联项目）指标数据表

| 编码 | 资金用途 | 指标名称 | | | 指标解释 | 指标出处 | 评分标准 | 指标取值 | | | | 指标适用 | | 关键词 |
|---------------|------|------|------|-----------------------|-------------------------|---|-----------------------------------|-----------|-----------|-----------|---------|-------|-----|-----------|
| | | 一级指标 | 二级指标 | 三级指标 | | | | 标准值 | 实际值 | 历史值 | 其他地区参考值 | 层级 | 类型 | |
| ZB04-003-0060 | 康复经费 | 产出指标 | 数量指标 | 无障碍改造工程完成率（%） | 反映欠发达地区无障碍改造工程完成情况 | 广东省残疾人联合会、广东省发展和改革委员会关于印发《广东省残疾人事业“十三五”规划（粤残联〔2017〕28号） | 实际完成数/计划完成数*指标分值 | 预算绩效目标申报数 | 评价考核现场采集数 | 年度工作总结确定数 | | 1、2、3 | 1、2 | 残疾人、扶贫、康复 |
| ZB04-003-0061 | 康复经费 | 产出指标 | 数量指标 | 国家重点康复项目完成率（%） | 反映欠发达地区国家重点康复项目完成情况 | 广东省残疾人联合会、广东省发展和改革委员会关于印发《广东省残疾人事业“十三五”规划（粤残联〔2017〕28号） | 实际完成数/计划完成数*指标分值 | 预算绩效目标申报数 | 评价考核现场采集数 | 年度工作总结确定数 | | 1、2、3 | 1、2 | 残疾人、扶贫、康复 |
| ZB04-003-0062 | 康复经费 | 产出指标 | 数量指标 | 省重点康复项目完成率（%） | 反映欠发达地区省级重点康复项目完成勤情况 | 广东省残疾人联合会、广东省发展和改革委员会关于印发《广东省残疾人事业“十三五”规划（粤残联〔2017〕28号） | 超过或达到标准值得满分，未达标值分数按实际数/计划数*指标分值计算 | 预算绩效目标申报数 | 评价考核现场采集数 | 年度工作总结确定数 | | 1、2、3 | 1、2 | 残疾人、扶贫、康复 |
| ZB04-003-0063 | 康复经费 | 产出指标 | 数量指标 | 基本康复服务覆盖率（%） | 反映欠发达地区获得基本康复服务的残疾人数 | 广东省残疾人联合会、广东省发展和改革委员会关于印发《广东省残疾人事业“十三五”规划（粤残联〔2017〕28号） | 实际接受康复治疗的残疾人数/计划接受康复治疗的残疾人数*指标分值 | 预算绩效目标申报数 | 评价考核现场采集数 | 年度工作总结确定数 | | 1、2、3 | 1、2 | 残疾人、扶贫、康复 |
| ZB04-003-0064 | 康复经费 | 产出指标 | 数量指标 | 欠发达地区辅助器具适配服务覆盖数（个） | 获得辅助器具适配服务的0欠发达地区残疾人数 | 广东省残疾人联合会、广东省发展和改革委员会关于印发《广东省残疾人事业“十三五”规划（粤残联〔2017〕28号） | 实际接受服务的残疾人数/计划接受服务的残疾人数*指标分值 | 预算绩效目标申报数 | 评价考核现场采集数 | 年度工作总结确定数 | | 1、2、3 | 1、2 | 残疾人、扶贫、康复 |
| ZB04-003-0065 | 康复经费 | 产出指标 | 质量指标 | 无障碍改造项目改造合格率（%） | 无障碍改造项目验收合格率达到标准值 | 广东省残疾人联合会、广东省发展和改革委员会关于印发《广东省残疾人事业“十三五”规划（粤残联〔2017〕28号） | 超过或达到标准值得满分，未达标值分数按实际数/计划数*指标分值计算 | 预算绩效目标申报数 | 评价考核现场采集数 | 年度工作总结确定数 | | 1、2、3 | 1、2 | 残疾人、扶贫、康复 |
| ZB04-003-0066 | 康复经费 | 产出指标 | 质量指标 | 欠发达地区国家重点康复项目验收合格率（%） | 欠发达地区国家重点康复项目验收合格率达到标准值 | 广东省残疾人联合会、广东省发展和改革委员会关于印发《广东省残疾人事业“十三五”规划（粤残联〔2017〕28号） | 超过或达到标准值得满分，未达标值分数按实际数/计划数*指标分值计算 | 预算绩效目标申报数 | 评价考核现场采集数 | 年度工作总结确定数 | | 1、2、3 | 1、2 | 残疾人、扶贫、康复 |

广东省财政预算绩效指标库——社会保障与就业类（残联项目）指标数据表

| 编码 | 资金用途 | 指标名称 | | | 指标解释 | 指标出处 | 评分标准 | 指标取值 | | | | 指标适用 | | 关键词 |
|---------------|-----------|------|--------|------------------------|------------------------------|---|------------------------------------|-----------|-----------|-----------|---------|-------|-----|-----------|
| | | 一级指标 | 二级指标 | 三级指标 | | | | 标准值 | 实际值 | 历史值 | 其他地区参考值 | 层级 | 类型 | |
| ZB04-003-0067 | 康复经费 | 产出指标 | 质量指标 | 欠发达地区省重点康复项目验收合格率（%） | 欠发达地区省重点康复项目验收合格率达到标准值 | 广东省残疾人联合会、广东省发展和改革委员会关于印发《广东省残疾人事业发展“十三五”规划（粤残联〔2017〕28号） | 超过或达到标准值得满分，未达标准值分数按实际数/计划数*指标分值计算 | 预算绩效目标申报数 | 评价考核现场采集数 | 年度工作总结确定数 | | 1、2、3 | 1、2 | 残疾人、扶贫、康复 |
| ZB04-003-0068 | 康复经费 | 产出指标 | 质量指标 | 欠发达地区为残疾人提供的康复服务有效率（%） | 反映欠发达地区年度接受康复服务的残疾人有康复效果的人数占 | 广东省残疾人联合会、广东省发展和改革委员会关于印发《广东省残疾人事业发展“十三五”规划（粤残联〔2017〕28号） | 年度接受救助的残疾人有康复效果的人数/接受救助人数*指标分值 | 预算绩效目标申报数 | 评价考核现场采集数 | 年度工作总结确定数 | | 1、2、3 | 1、2 | 残疾人、扶贫、康复 |
| ZB04-003-0069 | 康复经费 | 产出指标 | 质量指标 | 欠发达地区基本康复服务覆盖率（%） | 反映欠发达地区基本康复服务覆盖情况 | 广东省残疾人联合会、广东省发展和改革委员会关于印发《广东省残疾人事业发展“十三五”规划（粤残联〔2017〕28号） | 超过或达到标准值得满分，未达标准值分数按实际数/计划数*指标分值计算 | 预算绩效目标申报数 | 评价考核现场采集数 | 年度工作总结确定数 | | 1、2、3 | 1、2 | 残疾人、扶贫、康复 |
| ZB04-003-0070 | 康复经费 | 效益指标 | 经济效益指标 | 欠发达地区商业人身保险投保率（%） | 反映欠发达地位投保商业人身保险情况 | 广东省残疾人联合会、广东省发展和改革委员会关于印发《广东省残疾人事业发展“十三五”规划（粤残联〔2017〕28号） | 实际投保人数/计划投保人数*指标分值 | 预算绩效目标申报数 | 评价考核现场采集数 | 年度工作总结确定数 | | 1、2、3 | 1、2 | 残疾人、扶贫、康复 |
| ZB04-003-0071 | 残疾人专职委员补贴 | 产出指标 | 数量指标 | 残疾人专职委员配比达标率（%） | 全省残疾人专职委员数量 | 广东省残疾人联合会、广东省发展和改革委员会关于印发《广东省残疾人事业发展“十三五”规划（粤残联〔2017〕28号） | 专职委员数与残疾人数量实际比例/计划比例*指标分值 | 预算绩效目标申报数 | 评价考核现场采集数 | 年度工作总结确定数 | | 1、2、3 | 1、2 | 残疾人、专职委员 |
| ZB04-003-0072 | 残疾人专职委员补贴 | 产出指标 | 数量指标 | 专职委员业务培训时长（小时） | 专职委员各类业务培训时间不少于30小时 | 《残疾人专职委员工作规范》 | 超过或达到标准值得满分，未达标准值分数按实际数/计划数*指标分值计算 | 预算绩效目标申报数 | 评价考核现场采集数 | 30小时 | | 1、2、3 | 1、2 | 残疾人、专职委员 |
| ZB04-003-0073 | 残疾人专职委员补贴 | 产出指标 | 数量指标 | 走访辖区内残疾人家庭次数（次） | 辖区内残疾人家庭入户走访次数 | 《残疾人专职委员工作规范》 | 超过或达到标准值得满分，未达标准值分数按实际数/计划数*指标分值计算 | 预算绩效目标申报数 | 评价考核现场采集数 | 年度工作总结确定数 | | 1、2、3 | 1、2 | 残疾人、专职委员 |

广东省财政预算绩效指标库——社会保障与就业类（残联项目）指标数据表

| 编码 | 资金用途 | 指标名称 | | | 指标解释 | 指标出处 | 评分标准 | 指标取值 | | | | 指标适用 | | 关键词 |
|---------------|-----------|------|------|------------------------|----------------------|---------------|------------------------------------|-----------|-----------|-----------|---------|-------|-----|----------|
| | | 一级指标 | 二级指标 | 三级指标 | | | | 标准值 | 实际值 | 历史值 | 其他地区参考值 | 层级 | 类型 | |
| ZB04-003-0074 | 残疾人专职委员补贴 | 产出指标 | 数量指标 | 组织残疾人开展文化、体育、娱乐活动次数（次） | 组织残疾人开展文化、体育、娱乐活动次数 | 《残疾人专职委员工作规范》 | 超过或达到标准值得满分，未达标准值分数按实际数/计划数*指标分值计算 | 预算绩效目标申报数 | 评价考核现场采集数 | 年度工作总结确定数 | | 1、2、3 | 1、2 | 残疾人、专职委员 |
| ZB04-003-0075 | 残疾人专职委员补贴 | 产出指标 | 数量指标 | 残疾人档案建档率（%） | 助残志愿者联络站工作开展情况 | 《残疾人专职委员工作规范》 | 实际建档率/计划建档率*指标分值 | 预算绩效目标申报数 | 评价考核现场采集数 | 年度工作总结确定数 | | 1、2、3 | 1、2 | 残疾人、专职委员 |
| ZB04-003-0076 | 残疾人专职委员补贴 | 产出指标 | 质量指标 | 专职委员考核达标率（%） | 专职委员100%考核合格率 | 《残疾人专职委员工作规范》 | 实际合格人数/专职委员总人数*指标分值 | 预算绩效目标申报数 | 评价考核现场采集数 | 100% | | 1、2、3 | 1、2 | 残疾人、专职委员 |
| ZB04-003-0077 | 残疾人专职委员补贴 | 产出指标 | 质量指标 | 街镇级残疾人专职委员配置率（%） | 反映全省街镇级残疾人专职委员岗位配备情况 | 《残疾人专职委员工作规范》 | 实际配备的委员数/计划配置的委员数*指标分值 | 预算绩效目标申报数 | 评价考核现场采集数 | 100% | | 1、2、3 | 1、2 | 残疾人、专职委员 |
| ZB04-003-0078 | 残疾人专职委员补贴 | 产出指标 | 质量指标 | 农村残疾人专职委员配置率（%） | 反映全省农村残疾人专职委员岗位配备情况 | 《残疾人专职委员工作规范》 | 实际配备的委员数/计划配置的委员数*指标分值 | 预算绩效目标申报数 | 评价考核现场采集数 | 100% | | 1、2、3 | 1、2 | 残疾人、专职委员 |
| ZB04-003-0079 | 残疾人专职委员补贴 | 产出指标 | 质量指标 | 岗位补贴足额发放率（%） | 岗位补贴100%足额发放 | 《残疾人专职委员工作规范》 | 实际发放数/计划发放数*指标分值 | 预算绩效目标申报数 | 评价考核现场采集数 | 100% | | 1、2、3 | 1、2 | 残疾人、专职委员 |
| ZB04-003-0080 | 残疾人专职委员补贴 | 产出指标 | 时效指标 | 岗位补贴及时发放率（%） | 反映及时发放岗位补贴情况 | 《残疾人专职委员工作规范》 | 及时发放数/计划发放数*指标分值 | 预算绩效目标申报数 | 评价考核现场采集数 | 年度工作总结确定数 | | 1、2、3 | 1、2 | 残疾人、专职委员 |

广东省财政预算绩效指标库——社会保障与就业类（残联项目）指标数据表

| 编码 | 资金用途 | 指标名称 | | | 指标解释 | 指标出处 | 评分标准 | 指标取值 | | | | 指标适用 | | 关键词 |
|---------------|-----------------------|------|--------|-----------------|-------------------------------|---------------------------|------------------------------------|-----------|-----------|---------------------------|---------|-------|-----|----------|
| | | 一级指标 | 二级指标 | 三级指标 | | | | 标准值 | 实际值 | 历史值 | 其他地区参考值 | 层级 | 类型 | |
| ZB04-003-0081 | 残疾人专职委员补贴 | 效益指标 | 社会效益指标 | 残疾人情况抽查核实准确率（%） | 对残疾人情况调查的基本信息准确的人数占被抽查核实人数的比例 | 《残疾人专职委员工作规范》 | 超过或达到标准值得满分，未达标准值分数按实际数/计划数*指标分值计算 | 预算绩效目标申报数 | 评价考核现场采集数 | 年度工作总结确定数 | | 1、2、3 | 1、2 | 残疾人、专职委员 |
| ZB04-003-0082 | 残疾人专职委员补贴 | 效益指标 | 社会效益指标 | 残疾人贫困家庭脱贫率（%） | 反映帮扶贫困残疾人家庭情况 | 《广东省残疾人事业发展“十三五”规划》 | 实际脱贫家庭数/贫困家庭总数*指标分值 | 预算绩效目标申报数 | 评价考核现场采集数 | 年度工作总结确定数 | | 1、2、3 | 1、2 | 残疾人、专职委员 |
| ZB04-003-0083 | “众创杯”创业创新大赛残疾人公益赛组织工作 | 产出指标 | 数量指标 | 参赛项目数（个） | 参加“众创杯”残疾人公益赛项目总数 | 关于举办2017年广东“众创杯”创业创新大赛的通知 | 超过或达到标准值得满分，未达标准值分数按实际数/计划数*指标分值计算 | 预算绩效目标申报数 | 评价考核现场采集数 | 年度工作总结确定数（省残疾人就业服务中心统计得出） | | 1、2、3 | 1、2 | 残疾人、公益赛 |
| ZB04-003-0084 | “众创杯”创业创新大赛残疾人公益赛组织工作 | 产出指标 | 数量指标 | 残疾人报名人数（人） | “众创杯”残疾人报名人数 | 关于举办2017年广东“众创杯”创业创新大赛的通知 | 超过或达到标准值得满分，未达标准值分数按实际数/计划数*指标分值计算 | 预算绩效目标申报数 | 评价考核现场采集数 | 年度工作总结确定数（省残疾人就业服务中心统计得出） | | 1、2、3 | 1、2 | 残疾人、公益赛 |
| ZB04-003-0085 | “众创杯”创业创新大赛残疾人公益赛组织工作 | 产出指标 | 质量指标 | 团队组获奖项目数（个） | 团队组获奖项目数 | 关于举办2017年广东“众创杯”创业创新大赛的通知 | 超过或达到标准值得满分，未达标准值分数按实际数/计划数*指标分值计算 | 预算绩效目标申报数 | 评价考核现场采集数 | 年度工作总结确定数（省残疾人就业服务中心统计得出） | | 1、2、3 | 1、2 | 残疾人、公益赛 |

广东省财政预算绩效指标库——社会保障与就业类（残联项目）指标数据表

| 编码 | 资金用途 | 指标名称 | | | 指标解释 | 指标出处 | 评分标准 | 指标取值 | | | | 指标适用 | | 关键词 |
|---------------|-----------------------|------|--------|-----------------|--|---|------------------------------------|-----------|-----------|---------------------------|---------|-------|-----|-----------|
| | | 一级指标 | 二级指标 | 三级指标 | | | | 标准值 | 实际值 | 历史值 | 其他地区参考值 | 层级 | 类型 | |
| ZB04-003-0086 | “众创杯”创业创新大赛残疾人公益赛组织工作 | 产出指标 | 质量指标 | 企业组获奖项目数（个） | 企业组获奖项目数 | 关于举办2017年广东“众创杯”创业创新大赛的通知 | 超过或达到标准值得满分，未达标准值分数按实际数/计划数*指标分值计算 | 预算绩效目标申报数 | 评价考核现场采集数 | 年度工作总结确定数（省残疾人就业服务中心统计得出） | | 1、2、3 | 1、2 | 残疾人、公益赛 |
| ZB04-003-0087 | “众创杯”创业创新大赛残疾人公益赛组织工作 | 产出指标 | 质量指标 | 团队组获奖项目落地创业率（%） | 团队组获奖项目落地创业率=（团队组获奖项目落地创业数/团队组获奖总数）×100% | 关于举办2017年广东“众创杯”创业创新大赛的通知 | 实际落地项目数/所有获奖项目数*指标分值 | 预算绩效目标申报数 | 评价考核现场采集数 | 年度工作总结确定数（省残疾人就业服务中心统计得出） | | 1、2、3 | 1、2 | 残疾人、公益赛 |
| ZB04-003-0088 | “众创杯”创业创新大赛残疾人公益赛组织工作 | 产出指标 | 质量指标 | 企业组获奖项目产值增长率（%） | 企业组获奖项目产值增长率，反映扶持政策的成效 | 关于举办2017年广东“众创杯”创业创新大赛的通知 | （本年度产值-上年度产值）/上年度产值*指标分值 | 预算绩效目标申报数 | 评价考核现场采集数 | 年度工作总结确定数（省残疾人就业服务中心统计得出） | | 1、2、3 | 1、2 | 残疾人、公益赛 |
| ZB04-003-0089 | “众创杯”创业创新大赛残疾人公益赛组织工作 | 效益指标 | 社会效益指标 | 认知度（%） | 反映群众对大赛相关信息的认知程度情况 | 关于举办2017年广东“众创杯”创业创新大赛的通知 | 超过或达到标准值得满分，未达标准值分数按实际数/计划数*指标分值计算 | 预算绩效目标申报数 | 评价考核现场采集数 | 年度工作总结确定数（省残疾人就业服务中心统计得出） | | 1、2、3 | 1、2 | 残疾人、公益赛 |
| ZB04-003-0090 | 残疾人就业保障 | 产出指标 | 数量指标 | 残疾人就业培训基地达标率（%） | 残疾人就业培训基地数量是否达到预期值 | 广东省残疾人联合会、广东省发展和改革委员会关于印发《广东省残疾人事业发展“十三五”规划（粤残联〔2017〕28号） | 实际达标的基地数/总基地数*指标分值 | 预算绩效目标申报数 | 评价考核现场采集数 | 2015年底建立27个残疾人就业培训基地 | | 1、2、3 | 1、2 | 残疾人、扶贫、就业 |

广东省财政预算绩效指标库——社会保障与就业类（残联项目）指标数据表

| 编码 | 资金用途 | 指标名称 | | | 指标解释 | 指标出处 | 评分标准 | 指标取值 | | | | 指标适用 | | 关键词 |
|---------------|---------|------|------|-------------------|------------------------|--|------------------------------------|-----------|-----------|--------------------------|---------|-------|-----|-----------|
| | | 一级指标 | 二级指标 | 三级指标 | | | | 标准值 | 实际值 | 历史值 | 其他地区参考值 | 层级 | 类型 | |
| ZB04-003-0091 | 残疾人就业保障 | 产出指标 | 数量指标 | 残疾人职业技能培训人数达标率（%） | 完成残疾人职业技能培训人次是否达到预期值 | 广东省残疾人联合会、广东省发展和改革委员会关于印发《广东省残疾人事业发展“十三五”规划》（粤残联〔2017〕28号） | 实际培训人数/计划培训人数*指标分值 | 预算绩效目标申报数 | 评价考核现场采集数 | 十二五期间累计完成残疾人技术培训3万多人次 | | 1、2、3 | 1、2 | 残疾人、扶贫、就业 |
| ZB04-003-0092 | 残疾人就业保障 | 产出指标 | 数量指标 | 残疾人就业人口增长率（%） | 增加残疾人就业人数 | 广东省残疾人联合会、广东省发展和改革委员会关于印发《广东省残疾人事业发展“十三五”规划》（粤残联〔2017〕28号） | （本年度就业人口数-上年度就业人口数）/上年度就业人口数*指标分值 | 预算绩效目标申报数 | 评价考核现场采集数 | 十二五期间扶持2万名残疾人就业 | | 1、2、3 | 1、2 | 残疾人、扶贫、就业 |
| ZB04-003-0093 | 残疾人就业保障 | 产出指标 | 数量指标 | 残疾人集中就业基地数（个） | 残疾人集中就业基地数量是否达到预期值 | 广东省残疾人联合会、广东省发展和改革委员会关于印发《广东省残疾人事业发展“十三五”规划》（粤残联〔2017〕28号） | 超过或达到标准值得满分，未达标准值分数按实际数/计划数*指标分值计算 | 预算绩效目标申报数 | 评价考核现场采集数 | 2015年底建立43个残疾人集中就业基地 | | 1、2、3 | 1、2 | 残疾人、扶贫、就业 |
| ZB04-003-0094 | 残疾人就业保障 | 产出指标 | 数量指标 | 残疾人创业创新孵化示范基地数（个） | 残疾人创业创新孵化示范基地数量是否达到预期值 | 广东省残疾人联合会、广东省发展和改革委员会关于印发《广东省残疾人事业发展“十三五”规划》（粤残联〔2017〕28号） | 超过或达到标准值得满分，未达标准值分数按实际数/计划数*指标分值计算 | 预算绩效目标申报数 | 评价考核现场采集数 | 年度工作总结确定数（省残联历年统计年鉴） | | 1、2、3 | 1、2 | 残疾人、扶贫、就业 |
| ZB04-003-0095 | 残疾人就业保障 | 产出指标 | 数量指标 | 残疾人辅助性就业机构数（个） | 残疾人辅助性就业机构数量是否达到预期值 | 广东省残疾人联合会、广东省发展和改革委员会关于印发《广东省残疾人事业发展“十三五”规划》（粤残联〔2017〕28号） | 超过或达到标准值得满分，未达标准值分数按实际数/计划数*指标分值计算 | 预算绩效目标申报数 | 评价考核现场采集数 | 年度工作总结确定数（省残联历年事业发展统计公报） | | 1、2、3 | 1、2 | 残疾人、扶贫、就业 |
| ZB04-003-0096 | 残疾人就业保障 | 产出指标 | 数量指标 | 残疾人每百人就业辅导员数（个） | 残疾人就业辅导员数量是否达到预期值 | 广东省残疾人联合会、广东省发展和改革委员会关于印发《广东省残疾人事业发展“十三五”规划》（粤残联〔2017〕28号） | 超过或达到标准值得满分，未达标准值分数按实际数/计划数*指标分值计算 | 预算绩效目标申报数 | 评价考核现场采集数 | 年度工作总结确定数 | | 1、2、3 | 1、2 | 残疾人、扶贫、就业 |

广东省财政预算绩效指标库——社会保障与就业类（残联项目）指标数据表

| 编码 | 资金用途 | 指标名称 | | | 指标解释 | 指标出处 | 评分标准 | 指标取值 | | | | 指标适用 | | 关键词 |
|---------------|---------|------|------|------------------------------|--|---|------------------------------------|---------------|-----------|-------------------|---------|-------|-----|-----------|
| | | 一级指标 | 二级指标 | 三级指标 | | | | 标准值 | 实际值 | 历史值 | 其他地区参考值 | 层级 | 类型 | |
| ZB04-003-0097 | 残疾人就业保障 | 产出指标 | 数量指标 | 接受农村实用技术培训残疾人掌握的生产技能数量（门） | 反映接受农村实用技术培训的残疾人掌握的生产技能数量是否达到预期值 | 中国残联专项资金绩效评价指标 | 超过或达到标准值得满分，未达标准值分数按实际数/计划数*指标分值计算 | 1-2门 | 评价考核现场采集数 | 年度工作总结确定数 | | 1、2、3 | 1、2 | 残疾人、扶贫、就业 |
| ZB04-003-0098 | 残疾人就业保障 | 产出指标 | 质量指标 | 残疾人家庭人均可支配收入年均增速（%） | 残疾人家庭人均可支配收入年均增速=（本年人均可支配收入-上年人均可支配收入）/上年人均可支配收入 | 广东省残疾人联合会、广东省发展和改革委员会关于印发《广东省残疾人事业发展“十三五”规划（粤残联〔2017〕28号） | 超过或达到标准值得满分，未达标准值分数按实际数/计划数*指标分值计算 | 省残联历年事业发展统计公报 | 评价考核现场采集数 | 6.80% | | 1、2、3 | 1、2 | 残疾人、扶贫、就业 |
| ZB04-003-0099 | 残疾人就业保障 | 产出指标 | 质量指标 | 农村贫困残疾人家庭脱贫率（%） | 农村建档立卡贫困残疾人脱贫率是否达到预期值 | 广东省残疾人联合会、广东省发展和改革委员会关于印发《广东省残疾人事业发展“十三五”规划（粤残联〔2017〕28号） | 实际脱贫家庭数/计划脱贫家庭数*指标分值 | 省残联历年统计年鉴 | 评价考核现场采集数 | 年度工作总结确定数 | | 1、2、3 | 1、2 | 残疾人、扶贫、就业 |
| ZB04-003-0100 | 残疾人就业保障 | 产出指标 | 质量指标 | 困难残疾人生活补贴目标人群覆盖率（%） | 困难残疾人生活补贴目标人群覆盖率是否达到预期值 | 广东省残疾人联合会、广东省发展和改革委员会关于印发《广东省残疾人事业发展“十三五”规划（粤残联〔2017〕28号） | 超过或达到标准值得满分，未达标准值分数按实际数/计划数*指标分值计算 | 考核时收集的数据 | 评价考核现场采集数 | 年度工作总结确定数 | | 1、2、3 | 1、2 | 残疾人、扶贫、就业 |
| ZB04-003-0101 | 残疾人就业保障 | 产出指标 | 质量指标 | 残疾人集中就业基地吸纳残疾人就业人数增长率（%） | 残疾人集中就业基地吸纳残疾人就业人数是否达到预期值 | 《广东残疾人事业统计年鉴》 | 本年度就业人数-上年度就业人数/上年度就业人数*指标分值 | 省残联历年统计年鉴 | 评价考核现场采集数 | 2014年安置残疾人就业3666人 | | 1、2、3 | 1、2 | 残疾人、扶贫、就业 |
| ZB04-003-0102 | 残疾人就业保障 | 产出指标 | 质量指标 | 残疾人创业创新孵化示范基地吸纳残疾人就业人数增长率（%） | 残疾人创业创新孵化示范基地吸纳残疾人就业人数是否达到预期值 | 广东省残疾人联合会、广东省发展和改革委员会关于印发《广东省残疾人事业发展“十三五”规划（粤残联〔2017〕28号） | 本年度就业人数-上年度就业人数/上年度就业人数*指标分值 | 预算绩效目标申报数 | 评价考核现场采集数 | 年度工作总结确定数 | | 1、2、3 | 1、2 | 残疾人、扶贫、就业 |
| ZB04-003-0103 | 残疾人就业保障 | 产出指标 | 质量指标 | 残疾人辅助性就业机构吸纳残疾人就业人数增长率（%） | 残疾人辅助性就业机构吸纳残疾人就业人数是否达到预期值 | 广东省残疾人联合会、广东省发展和改革委员会关于印发《广东省残疾人事业发展“十三五”规划（粤残联〔2017〕28号） | 本年度就业人数-上年度就业人数/上年度就业人数*指标分值 | 预算绩效目标申报数 | 评价考核现场采集数 | 年度工作总结确定数 | | 1、2、3 | 1、2 | 残疾人、扶贫、就业 |

广东省财政预算绩效指标库——社会保障与就业类（残联项目）指标数据表

| 编码 | 资金用途 | 指标名称 | | | 指标解释 | 指标出处 | 评分标准 | 指标取值 | | | | 指标适用 | | 关键词 |
|---------------|---------------|------|--------|-----------------|----------------------|--|------------------------------------|-----------|-----------|-----------|---------|-------|-----|-----------|
| | | 一级指标 | 二级指标 | 三级指标 | | | | 标准值 | 实际值 | 历史值 | 其他地区参考值 | 层级 | 类型 | |
| ZB04-003-0104 | 南方医科大学康复医学院建设 | 产出指标 | 数量指标 | 项目建设完成率（%） | 反映学院建设情况 | 广东省残疾人联合会、广东省发展和改革委员会关于印发《广东省残疾人事业发展“十三五”规划》（粤残联〔2017〕28号） | 项目实际完成工程量/计划完成工程量*指标分值 | 预算绩效目标申报数 | 评价考核现场采集数 | 年度工作总结确定数 | | 1、2、3 | 1、2 | 残疾人、扶贫、教育 |
| ZB04-003-0105 | 南方医科大学康复医学院建设 | 产出指标 | 质量指标 | 项目验收合格率（%） | 项目验收质量达到标准合格率 | 广东省残疾人联合会、广东省发展和改革委员会关于印发《广东省残疾人事业发展“十三五”规划》（粤残联〔2017〕28号） | 质量合格的工程数/所有工程数*指标分值 | 预算绩效目标申报数 | 评价考核现场采集数 | 年度工作总结确定数 | | 1、2、3 | 1、2 | 残疾人、扶贫、教育 |
| ZB04-003-0106 | 南方医科大学康复医学院建设 | 效益指标 | 社会效益指标 | 招收残疾学生数（个） | 招收残疾学生数量是否达到预期值 | 广东省残疾人联合会、广东省发展和改革委员会关于印发《广东省残疾人事业发展“十三五”规划》（粤残联〔2017〕28号） | 超过或达到标准值得满分，未达标准值分数按实际数/计划数*指标分值计算 | 预算绩效目标申报数 | 评价考核现场采集数 | 年度工作总结确定数 | | 1、2、3 | 1、2 | 残疾人、扶贫、教育 |
| ZB04-003-0107 | 南方医科大学康复医学院建设 | 效益指标 | 社会效益指标 | 培养实用型康复治疗人才数（个） | 培养实用型康复治疗人才数量是否达到预期值 | 广东省残疾人联合会、广东省发展和改革委员会关于印发《广东省残疾人事业发展“十三五”规划》（粤残联〔2017〕28号） | 超过或达到标准值得满分，未达标准值分数按实际数/计划数*指标分值计算 | 预算绩效目标申报数 | 评价考核现场采集数 | 年度工作总结确定数 | | 1、2、3 | 1、2 | 残疾人、扶贫、教育 |

指标数量说明：残联项目主要涉及7个用途方向，其中残疾人就业、教育、文体、维权指标49个；0-6岁残疾儿童康复服务经费指标8个；康复经费指标13个；残疾人专职委员补贴指标12个；“众创杯”创业创新大赛残疾人公益赛组织工作经费指标7个；残疾人就业保障14个；南方医科大学康复医学院建设经费指标4个。

广东省财政预算绩效指标库——社会保障与就业类（人力资源项目）指标数据表

| 编码 | 资金用途 | 指标名称 | | | 指标解释 | 指标出处 | 评分标准 | 指标取值 | | | | 指标适用 | | 关键词 |
|---------------|------|------|------|------------------------|------------------------|--|---------------------------|-----------|-----------|-----------|---------|-------|-----|------|
| | | 一级指标 | 二级指标 | 三级指标 | | | | 标准值 | 实际值 | 历史值 | 其他地区参考值 | 层级 | 类型 | |
| ZB04-004-0001 | 社会保障 | 产出指标 | 数量指标 | 基本养老保险参保率（%） | 反映基本养老保险参保情况 | 广东省人民政府办公厅关于印发《广东省社会保障事业发展“十三五”规划》的通知 粤府办（2017）15号 | 达到标准时满分，未达标时按实际数/计划数*指标分值 | 2020年98 | 2018年97 | 2015年94 | | 1、2、3 | 1、2 | 社会保障 |
| ZB04-004-0002 | 社会保障 | 产出指标 | 数量指标 | 基本医疗保险参保率（%） | 反映基本医疗保险参保情况 | 广东省人民政府办公厅关于印发《广东省社会保障事业发展“十三五”规划》的通知 粤府办（2017）15号 | 达到标准时满分，未达标时按实际数/计划数*指标分值 | 2020年98以上 | 2018年98以上 | 2015年98 | | 1、2、3 | 1、2 | 社会保障 |
| ZB04-004-0003 | 社会保障 | 产出指标 | 数量指标 | 失业保险参保人数（万人） | 反映失业保险参保情况 | 广东省人民政府办公厅关于印发《广东省社会保障事业发展“十三五”规划》的通知 粤府办（2017）15号 | 达到标准时满分，未达标时按实际数/计划数*指标分值 | 2020年3000 | 2018年2950 | 2015年2930 | | 1、2、3 | 1、2 | 社会保障 |
| ZB04-004-0004 | 社会保障 | 产出指标 | 数量指标 | 工伤保险参保人数（万人） | 反映工伤保险参保情况 | 广东省人民政府办公厅关于印发《广东省社会保障事业发展“十三五”规划》的通知 粤府办（2017）15号 | 达到标准时满分，未达标时按实际数/计划数*指标分值 | 2020年3200 | 2018年3140 | 2015年3123 | | 1、2、3 | 1、2 | 社会保障 |
| ZB04-004-0005 | 社会保障 | 产出指标 | 数量指标 | 生育保险参保人数（万人） | 反映生育保险参保情况 | 广东省人民政府办公厅关于印发《广东省社会保障事业发展“十三五”规划》的通知 粤府办（2017）15号 | 达到标准时满分，未达标时按实际数/计划数*指标分值 | 2020年3000 | 2018年3000 | 2015年3082 | | 1、2、3 | 1、2 | 社会保障 |
| ZB04-004-0006 | 社会保障 | 产出指标 | 数量指标 | 基本医疗保险政策范围内住院费用支付比例（%） | 反映基本医疗保险政策范围内住院费用支付的情况 | 广东省人民政府办公厅关于印发《广东省社会保障事业发展“十三五”规划》的通知 粤府办（2017）15号 | 达到标准时满分，未达标时按实际数/计划数*指标分值 | 2020年80以上 | 2018年80以上 | - | | 1、2、3 | 1、2 | 社会保障 |
| ZB04-004-0007 | 社会保障 | 产出指标 | 数量指标 | 社会保障卡持卡人口覆盖率（%） | 反映社会保障卡的持有情况 | 广东省人民政府办公厅关于印发《广东省社会保障事业发展“十三五”规划》的通知 粤府办（2017）15号 | 达到标准时满分，未达标时按实际数/计划数*指标分值 | 2020年94.5 | 2018年94 | 2015年92.5 | | 1、2、3 | 1、2 | 社会保障 |

广东省财政预算绩效指标库——社会保障与就业类（人力资源项目）指标数据表

| 编码 | 资金用途 | 指标名称 | | | 指标解释 | 指标出处 | 评分标准 | 指标取值 | | | | 指标适用 | | 关键词 |
|---------------|------|------|------|-----------------------------|---------------------|--|----------------------------|----------------------------|----------------------------|-----------|---------|-------|-----|------|
| | | 一级指标 | 二级指标 | 三级指标 | | | | 标准值 | 实际值 | 历史值 | 其他地区参考值 | 层级 | 类型 | |
| ZB04-004-0008 | 社会保障 | 产出指标 | 数量指标 | 最低生活保障标准（城镇）（元/人·月） | 反映城镇最低生活保障的情况 | 广东省人民政府办公厅关于印发《广东省社会保障事业发展“十三五”规划》的通知 粤府办（2017）15号 | 每月给予最低生活保障钱数/城镇人数*指标分值 | 2020年占当地城镇居民上年度人均消费支出35% | 2018年占当地城镇居民上年度人均消费支出30% | 2015年510 | | 1、2、3 | 1、2 | 社会保障 |
| ZB04-004-0009 | 社会保障 | 产出指标 | 数量指标 | 最低生活保障标准（农村）（元/人·月） | 反映农村最低生活保障的情况 | 广东省人民政府办公厅关于印发《广东省社会保障事业发展“十三五”规划》的通知 粤府办（2017）15号 | 每月给予最低生活保障钱数/农村人数*指标分值 | 2020年占当地农村居民上年度人均消费支出60% | 2018年占当地农村居民上年度人均消费支出的50% | 2015年400 | | 1、2、3 | 1、2 | 社会保障 |
| ZB04-004-0010 | 社会保障 | 产出指标 | 数量指标 | 特困人员供养标准（集中供养）（元/人·月） | 反映集中供养的特困人员情况 | 广东省人民政府办公厅关于印发《广东省社会保障事业发展“十三五”规划》的通知 粤府办（2017）15号 | 每月实际发放钱数/集中供养特困人员人数*指标分值 | 2020年占所在县上年度农村居民人均可支配收入60% | 2018年占所在县上年度农村居民人均可支配收入60% | 2015年8400 | | 1、2、3 | 1、2 | 社会保障 |
| ZB04-004-0011 | 社会保障 | 产出指标 | 数量指标 | 特困人员供养标准（分散供养）（元/人·月） | 反映分散供养的特困人员情况 | 广东省人民政府办公厅关于印发《广东省社会保障事业发展“十三五”规划》的通知 粤府办（2017）15号 | 每月实际发放钱数/分散供养特困人员人数*指标分值 | 2020年占所在县上年度农村居民人均可支配收入60% | 2018年占所在县上年度农村居民人均可支配收入60% | 2015年6500 | | 1、2、3 | 1、2 | 社会保障 |
| ZB04-004-0012 | 社会保障 | 产出指标 | 数量指标 | 医疗救助政策范围内住院自负费用救助比例（%） | 反映医疗救助政策范围内自负费用救助情况 | 广东省人民政府办公厅关于印发《广东省社会保障事业发展“十三五”规划》的通知 粤府办（2017）15号 | 达到标准时满分，未达标准时按实际数/计划数*指标分值 | 2020年80 | 2018年80 | 2015年70以上 | | 1、2、3 | 1、2 | 社会保障 |
| ZB04-004-0013 | 社会保障 | 产出指标 | 数量指标 | 城乡居民基础养老金标准（元/人·月） | 反映城乡居民基础养老金情况 | 广东省人民政府办公厅关于印发《广东省社会保障事业发展“十三五”规划》的通知 粤府办（2017）15号 | 每月实际发放养老金/城乡居民数*指标分值 | 2020年150 | 2018年130 | 2015年100 | | 1、2、3 | 1、2 | 社会保障 |
| ZB04-004-0014 | 社会保障 | 产出指标 | 数量指标 | 残疾人生活保障标准（困难残疾人生活补贴）（元/人·月） | 反映困难残疾人生活保障标准情况 | 广东省人民政府办公厅关于印发《广东省社会保障事业发展“十三五”规划》的通知 粤府办（2017）15号 | 每月实际发放困难残疾人生活补贴/实际人数*指标分值 | 2020年2100 | 2018年1800 | 2015年1200 | | 1、2、3 | 1、2 | 社会保障 |

广东省财政预算绩效指标库——社会保障与就业类（人力资源项目）指标数据表

| 编码 | 资金用途 | 指标名称 | | | 指标解释 | 指标出处 | 评分标准 | 指标取值 | | | | 指标适用 | | 关键词 |
|---------------|------|------|------|-----------------------------|-----------------|---|----------------------------|------------|-----------|-------------------------|---------|-------|-----|-----------|
| | | 一级指标 | 二级指标 | 三级指标 | | | | 标准值 | 实际值 | 历史值 | 其他地区参考值 | 层级 | 类型 | |
| ZB04-004-0015 | 社会保障 | 产出指标 | 数量指标 | 残疾人生活保障标准（重度残疾人生活补贴）（元/人·月） | 反映重度采集人生活保障标准情况 | 广东省人民政府办公厅关于印发《广东省社会保障事业发展“十三五”规划》的通知 粤府办〔2017〕15号 | 每月实际发放重度残疾人生活补贴/实际人数*指标分值 | 2020年2800 | 2018年2400 | 2015年1800 | | 1、2、3 | 1、2 | 社会保障 |
| ZB04-004-0016 | 社会保障 | 产出指标 | 数量指标 | 孤儿生活保障标准（集中）（元/人·月） | 反映集中孤儿生活保障标准情况 | 广东省人民政府办公厅关于印发《广东省社会保障事业发展“十三五”规划》的通知 粤府办〔2017〕15号 | 每月实际发放钱数/实际人数*指标分值 | 2020年1820 | 2018年1560 | 2015年1240 | | 1、2、3 | 1、2 | 社会保障 |
| ZB04-004-0017 | 社会保障 | 产出指标 | 数量指标 | 孤儿生活保障标准（散居）（元/人·月） | 反映散居孤儿生活保障标准情况 | 广东省人民政府办公厅关于印发《广东省社会保障事业发展“十三五”规划》的通知 粤府办〔2017〕15号 | 每月实际发放钱数/实际人数*指标分值 | 2020年1110 | 2018年950 | 2015年760 | | 1、2、3 | 1、2 | 社会保障 |
| ZB04-004-0018 | 就业创业 | 产出指标 | 数量指标 | 城镇新增就业人数（万人） | 反映新增就业情况 | 关于印发《广东省人力资源和社会保障事业发展“十三五”规划》的通知（粤人社发〔2016〕160号）、《中华人民共和国2017中央对地方专项转移支付绩效目标》 | 达到标准时满分，未达标时按实际数/计划数*指标分值 | 2020年550万人 | 评价考核现场采集数 | 2015年824.2万人；2018年330万人 | | 1、2、3 | 1、2 | 人力资源、就业创业 |
| ZB04-004-0019 | 就业创业 | 产出指标 | 数量指标 | 城镇登记失业率（%） | 反映失业登记情况 | 关于印发《广东省人力资源和社会保障事业发展“十三五”规划》的通知（粤人社发〔2016〕160号）、《中华人民共和国2017中央对地方专项转移支付绩效目标》 | 达到标准时满分，未达标时按实际数/计划数*指标分值 | 2020年4%以内 | 评价考核现场采集数 | 2015年2.5%以内；2018年4%以内 | | 1、2、3 | 1、2 | 人力资源、就业创业 |
| ZB04-004-0020 | 就业创业 | 产出指标 | 数量指标 | 就业创业资金使用率（%） | 反映就业创业资金使用情况 | 关于印发《广东省人力资源和社会保障事业发展“十三五”规划》的通知（粤人社发〔2016〕160号）、《中华人民共和国2017中央对地方专项转移支付绩效目标》 | 达到标准时满分，未达标时实际使用数/发放数*指标分值 | 预算绩效目标申报数 | 评价考核现场采集数 | 以往年度的确定数 | | 1、2、3 | 1、2 | 人力资源、就业创业 |

广东省财政预算绩效指标库——社会保障与就业类（人力资源项目）指标数据表

| 编码 | 资金用途 | 指标名称 | | | 指标解释 | 指标出处 | 评分标准 | 指标取值 | | | | 指标适用 | | 关键词 | |
|---------------|------|------|------|-------------------|--------------------|---|------------------------------------|------------------------------------|-----------|-------|---------|------|-------|-----|-----------|
| | | 一级指标 | 二级指标 | 三级指标 | | | | 标准值 | 实际值 | 历史值 | 其他地区参考值 | 层级 | 类型 | | |
| ZB04-004-0021 | 就业创业 | 产出指标 | 数量指标 | 职业培训补贴发放率（%） | 反映职业培训补贴发放情况 | 关于印发《广东省人力资源和社会保障事业发展“十三五”规划》的通知（粤人社发〔2016〕160号）、《中华人民共和国2017中央对地方专项转移支付绩效目标》 | 实际发放人数/符合条件的申请人数*指标分值 | 2700万；《中华人民共和国2017中央对地方专项转移支付绩效目标》 | 评价考核现场采集数 | 2700万 | | | 1、2、3 | 1、2 | 人力资源、就业创业 |
| ZB04-004-0022 | 就业创业 | 产出指标 | 数量指标 | 职业技能鉴定补贴发放率（%） | 反映职业技能鉴定补贴发放情况 | 关于印发《广东省人力资源和社会保障事业发展“十三五”规划》的通知（粤人社发〔2016〕160号）、《中华人民共和国2017中央对地方专项转移支付绩效目标》 | 实际发放人数/符合条件的申请人数*指标分值 | 600万；《中华人民共和国2017中央对地方专项转移支付绩效目标》 | 评价考核现场采集数 | 600万 | | | 1、2、3 | 1、2 | 人力资源、就业创业 |
| ZB04-004-0023 | 就业创业 | 产出指标 | 数量指标 | 社会保险补贴发放率（%） | 反映社会保险补贴发放情况 | 关于印发《广东省人力资源和社会保障事业发展“十三五”规划》的通知（粤人社发〔2016〕160号）、《中华人民共和国2017中央对地方专项转移支付绩效目标》 | 实际发放人数/符合条件的申请人数*指标分值 | 1900万；《中华人民共和国2017中央对地方专项转移支付绩效目标》 | 评价考核现场采集数 | 1900万 | | | 1、2、3 | 1、2 | 人力资源、就业创业 |
| ZB04-004-0024 | 就业创业 | 产出指标 | 数量指标 | 公益性岗位补贴发放率（%） | 反映公益性岗位补贴发放情况 | 广东省实施《中华人民共和国就业促进法》办法、 | 实际发放人数/符合条件的申请人数*指标分值 | 750万；《中华人民共和国2017中央对地方专项转移支付绩效目标》 | 评价考核现场采集数 | 750万 | | | 1、2、3 | 1、2 | 人力资源、就业创业 |
| ZB04-004-0025 | 就业创业 | 产出指标 | 数量指标 | 高校毕业生就业见习补贴发放率（%） | 反映享受就业见习补贴的高校毕业生情况 | 广东省实施《中华人民共和国就业促进法》办法、 | 达到标准时满分，未达标时按实际发放人数/符合条件的申请人数*指标分值 | ≥50%；《中华人民共和国2017中央对地方专项转移支付绩效目标》 | 评价考核现场采集数 | ≥50%； | | | 1、2、3 | 1、2 | 人力资源、就业创业 |
| ZB04-004-0026 | 就业创业 | 产出指标 | 数量指标 | 高校毕业生求职创业补贴发放率（%） | 反映享受求职创业补贴的高校毕业生情况 | 广东省实施《中华人民共和国就业促进法》办法、 | 实际发放人数/符合条件的申请人数*指标分值 | ≥95%；《中华人民共和国2017中央对地方专项转移支付绩效目标》 | 评价考核现场采集数 | ≥95% | | | 1、2、3 | 1、2 | 人力资源、就业创业 |

广东省财政预算绩效指标库——社会保障与就业类（人力资源项目）指标数据表

| 编码 | 资金用途 | 指标名称 | | | 指标解释 | 指标出处 | 评分标准 | 指标取值 | | | | 指标适用 | | 关键词 |
|---------------|------|------|--------|----------------------|-----------------------|------------------------------|--|------------------------------------|-----------|----------|---------|-------|-----|--------------|
| | | 一级指标 | 二级指标 | 三级指标 | | | | 标准值 | 实际值 | 历史值 | 其他地区参考值 | 层级 | 类型 | |
| ZB04-004-0027 | 就业创业 | 产出指标 | 质量指标 | 中级工及以上补贴发放率（%） | 中级工及以上补贴人数在补贴总人数中所占比重 | 广东省实施《中华人民共和国就业促进法》办法、 | 实际发放人数/符合条件的申请人数*指标分值 | 预算绩效目标申报数 | 评价考核现场采集数 | 以往年度的确定数 | | 1、2、3 | 1、2 | 人力资源、就业创业 |
| ZB04-004-0028 | 就业创业 | 效益指标 | 经济效益指标 | 年末高校毕业生总体就业率（%） | 反映年末高校毕业生总体就业情况 | 《中华人民共和国2017中央对地方专项转移支付绩效目标》 | （年末高校毕业生总体就业人数/年末高校毕业生总人数）*指标分值 | 预算绩效目标申报数 | 评价考核现场采集数 | 保持稳定 | | 1、2、3 | 1、2 | 人力资源、就业创业 |
| ZB04-004-0029 | 就业创业 | 效益指标 | 经济效益指标 | 失业人员再就业率（%） | 反映失业人员再就业情况 | 《中华人民共和国2017中央对地方专项转移支付绩效目标》 | （失业人员再就业人数/失业人员总数）*指标分值 | 1500万；《中华人民共和国2017中央对地方专项转移支付绩效目标》 | 评价考核现场采集数 | 1500万 | | 1、2、3 | 1、2 | 人力资源、扶贫、就业创业 |
| ZB04-004-0030 | 就业创业 | 效益指标 | 经济效益指标 | 就业困难人员就业率（%） | 反映就业困难人员就业情况 | 《中华人民共和国2017中央对地方专项转移支付绩效目标》 | （就业困难人员就业人数/就业困难总人数）*指标分值 | 360万；《中华人民共和国2017中央对地方专项转移支付绩效目标》 | 评价考核现场采集数 | 360万 | | 1、2、3 | 1、2 | 人力资源、扶贫、就业创业 |
| ZB04-004-0031 | 就业创业 | 效益指标 | 社会效益指标 | 3年内因就业问题发生重大群体性事件数量 | 反映3年内因就业问题发生重大群体性事件情况 | 《中华人民共和国2017中央对地方专项转移支付绩效目标》 | 小于或等于目标值的得满分；大于目标值的不得分或按比例得分 | ≤5起；《中华人民共和国2017中央对地方专项转移支付绩效目标》 | 评价考核现场采集数 | ≤5起 | | 1、2、3 | 1、2 | 人力资源、扶贫、就业创业 |
| ZB04-004-0032 | 就业创业 | 产出指标 | 数量指标 | 国家级高技能人才培训基地建设完成率（%） | 反映国家级高技能人才培训基地建设完成情况 | 《中华人民共和国2017中央对地方专项转移支付绩效目标》 | （国家级高技能人才培训基地建设实际数/国家级高技能人才培训基地建设预期数）*指标分值 | 预算绩效目标申报数 | 评价考核现场采集数 | 以往年度的确定数 | | 1、2、3 | 1、2 | 人力资源、实训基地 |
| ZB04-004-0033 | 就业创业 | 产出指标 | 数量指标 | 国家级大师工作室建设数量完成率（%） | 反映国家级大师工作室建设数量完成情况 | 《中华人民共和国2017中央对地方专项转移支付绩效目标》 | （大师工作室建设实际数量/大师工作室建设预期数量）*指标分值 | 预算绩效目标申报数 | 评价考核现场采集数 | 以往年度的确定数 | | 1、2、3 | 1、2 | 人力资源、实训基地 |

广东省财政预算绩效指标库——社会保障与就业类（人力资源项目）指标数据表

| 编码 | 资金用途 | 指标名称 | | | 指标解释 | 指标出处 | 评分标准 | 指标取值 | | | | 指标适用 | | 关键词 |
|---------------|------------------|------|--------|---------------------|-------------------------------------|--|---|-----------|-----------|----------------------|---------|-------|-----|-----------|
| | | 一级指标 | 二级指标 | 三级指标 | | | | 标准值 | 实际值 | 历史值 | 其他地区参考值 | 层级 | 类型 | |
| ZB04-004-0034 | 劳动关系 | 产出指标 | 质量指标 | 企业劳动合同签订率（%） | 反映签订劳动合同情况 | 《中华人民共和国劳动法》 | 达到标准时满分，未达标准时实际数/计划数*指标分值 | 2020年96% | 评价考核现场采集数 | 2015年93.8%；2018年95% | | 1、2、3 | 1、2 | 人力资源、劳动关系 |
| ZB04-004-0035 | 劳动关系 | 产出指标 | 质量指标 | 劳动人事争议调解成功率（%） | 反映调节劳动争议成效情况 | 《中华人民共和国劳动法》 | 达到标准时满分，未达标准时实际数/计划数*指标分值 | 2020年>60% | 评价考核现场采集数 | 2018年>60% | | 1、2、3 | 1、2 | 人力资源、劳动关系 |
| ZB04-004-0036 | 劳动关系 | 产出指标 | 质量指标 | 劳动人事争议仲裁结案率（%） | 反映调节劳动争议仲裁情况 | 《中华人民共和国劳动法》 | 达到标准时满分，未达标准时实际数/计划数*指标分值 | 2020年>90% | 评价考核现场采集数 | 2015年93.9%；2018年>90% | | 1、2、3 | 1、2 | 人力资源、劳动关系 |
| ZB04-004-0037 | 劳动关系 | 产出指标 | 质量指标 | 劳动保障监察举报投诉案件结案率（%） | 反映损害劳动者合法权益的事件举报投诉后的处理情况 | 《中华人民共和国劳动法》 | 达到标准时满分，未达标准时实际数/计划数*指标分值 | 2020年>95% | 评价考核现场采集数 | 2018年>95% | | 1、2、3 | 1、2 | 人力资源、劳动关系 |
| ZB04-004-0038 | 高技能公共实训基地建设类专项资金 | 产出指标 | 数量指标 | 基地高技能人才培养总量的年增长率（%） | 基地高技能人才培养总量比上一年度提高比例 | 关于印发广东省高技能公共实训基地建设方案的通知（粤劳社函〔2007〕1282号） | [（本年基地高技能人才培养的总量-上年基地高技能人才培养的总量）/上年基地高技能人才培养的总量]*指标分值 | 预算绩效目标申报数 | 评价考核现场采集数 | 以往年度的确定数 | | 1、2、3 | 1、2 | 人力资源、实训基地 |
| ZB04-004-0039 | 高技能公共实训基地建设 | 产出指标 | 质量指标 | 高技能人才培训合格率（%） | 高技能人才培训情况 | 《中华人民共和国2017中央对地方专项转移支付绩效目标》 | 培训后合格的人数/参加培训的总人数*指标分值 | 预算绩效目标申报数 | 评价考核现场采集数 | 以往年度的确定数 | | 1、2、3 | 1、2 | 人力资源、实训基地 |
| ZB04-004-0040 | 高技能公共实训基地建设 | 效益指标 | 社会效益指标 | 高技能实训和鉴定服务单位数（个） | 基地为本地区院校、培训机构、企业和劳动者提供高技能实训和鉴定服务的情况 | 关于印发广东省高技能公共实训基地建设方案的通知（粤劳社函〔2007〕1282号） | 计算标准：单个基地至少为10家企业、学校或者机构开展实训 | 预算绩效目标申报数 | 评价考核现场采集数 | 以往年度的确定数 | | 1、2、3 | 1、2 | 人力资源、实训基地 |

广东省财政预算绩效指标库——社会保障与就业类（人力资源项目）指标数据表

| 编码 | 资金用途 | 指标名称 | | | 指标解释 | 指标出处 | 评分标准 | 指标取值 | | | | 指标适用 | | 关键词 |
|---------------|-----------|------|---------|------------------|-----------------|--|-----------------------------|---------------|-----------|-----------------------------------|---------|-------|-----|-----------|
| | | 一级指标 | 二级指标 | 三级指标 | | | | 标准值 | 实际值 | 历史值 | 其他地区参考值 | 层级 | 类型 | |
| ZB04-004-0041 | 人才队伍建设 | 效益指标 | 可持续影响指标 | 高技能人才占比(%) | 反映高技能人才培养情况 | 关于印发广东省高技能公共实训基地建设方案的通知(粤劳社函〔2007〕1282号) | 高技能人才数/技能人才总数*指标分值 | 2020年29% | 评价考核现场采集数 | 2015年28.1%；2018年28.5% | | 1、2、3 | 1、2 | 人力资源、人才 |
| ZB04-004-0042 | 人才队伍建设 | 效益指标 | 可持续影响指标 | 高、中、低专业技术人员比例(%) | 反映高中低专业技术人员结构情况 | 关于印发广东省高技能公共实训基地建设方案的通知(粤劳社函〔2007〕1282号) | 高技能人才数/技能人才总数*指标分值 | 2020年14:42:44 | 评价考核现场采集数 | 2015年13.7:39:47.3；2018年13:39:47.5 | | 1、2、3 | 1、2 | 人力资源、人才 |
| ZB04-004-0043 | 人才队伍建设 | 效益指标 | 可持续影响指标 | 专业技术人才总量(万人) | 反映专业技能人才数量情况 | 关于印发广东省高技能公共实训基地建设方案的通知(粤劳社函〔2007〕1282号) | 高技能人才数/技能人才总数*指标分值 | 2020年700万人 | 评价考核现场采集数 | 2015年550万人；2018年610万人 | | 1、2、3 | 1、2 | 人力资源、人才 |
| ZB04-004-0044 | 博士后专项资金 | 产出指标 | 数量指标 | 博士后补贴发放率(%) | 享受省财政资助的博士后人员情况 | 《国务院办公厅关于改革完善博士后制度的意见》(国办发〔2015〕87号) | 本年度享受省财政资助博士后人数/计划资助人数*指标分值 | 预算绩效目标申报数 | 评价考核现场采集数 | 2018年资助1400人 | | 1、2、3 | 1、2 | 人力资源、博士后 |
| ZB04-004-0045 | 博士后专项资金 | 效益指标 | 社会效益指标 | 申请人数增长率(%) | 反映补贴影响力情况 | 《国务院办公厅关于改革完善博士后制度的意见》(国办发〔2015〕87号) | (本年度人数-上年度人数)/上年度人数*指标分值 | 预算绩效目标申报数 | 评价考核现场采集数 | 以往年度的确定数 | | 1、2、3 | 1、2 | 人力资源、博士后 |
| ZB04-004-0046 | 技工教育类专项资金 | 产出指标 | 数量指标 | 招生率(%) | 全省技工院校招生情况 | 广东省人民政府《关于创建现代职业教育综合改革试点省的意见》(粤府〔2015〕12号)、《关于我省技工教育深化改革的意见》、人社厅有关技工教育发展规划 | 本年度实际招生人数/计划招生人数*指标分值 | 预算绩效目标申报数 | 评价考核现场采集数 | 18.5万人 | | 1、2、3 | 1、2 | 人力资源、技工教育 |

广东省财政预算绩效指标库——社会保障与就业类（人力资源项目）指标数据表

| 编码 | 资金用途 | 指标名称 | | | 指标解释 | 指标出处 | 评分标准 | 指标取值 | | | | 指标适用 | | 关键词 |
|---------------|---------------------------|------|------|-----------------|-------------------------|--|---------------------------|-----------|-----------|-----------|---------|-------|-----|-------------|
| | | 一级指标 | 二级指标 | 三级指标 | | | | 标准值 | 实际值 | 历史值 | 其他地区参考值 | 层级 | 类型 | |
| ZB04-004-0047 | 技工教育类专项资金 | 产出指标 | 数量指标 | 教师培训率（%） | 全省培训技工院校教师情况 | 广东省人民政府《关于创建现代职业教育综合改革试点省的意见》（粤府〔2015〕12号）、《关于我省技工教育深化改革的意见》、人社厅有关技工教育发展规划 | 本年度实际培训教师数/计划培训教师数*指标分值 | 预算绩效目标申报数 | 评价考核现场采集数 | 每年约3000人次 | | 1、2、3 | 1、2 | 人力资源、技工教育 |
| ZB04-004-0048 | 技工教育类专项资金 | 产出指标 | 数量指标 | 重点专业、特色专业扶持率（%） | 全省扶持技工教育建设情况 | 广东省人民政府《关于创建现代职业教育综合改革试点省的意见》（粤府〔2015〕12号）、《关于我省技工教育深化改革的意见》、人社厅有关技工教育发展规划 | 实际扶持的专业数/符合条件的申请专业数*指标分值 | | 评价考核现场采集数 | 每年约50个 | | 1、2、3 | 1、2 | 人力资源、技工教育 |
| ZB04-004-0049 | 技工教育类专项资金 | 产出指标 | 数量指标 | 学校扶持率（%） | 全省扶持技工教育建设情况 | 广东省人民政府《关于创建现代职业教育综合改革试点省的意见》（粤府〔2015〕12号）、《关于我省技工教育深化改革的意见》、人社厅有关技工教育发展规划 | 实际扶持的学校数/符合条件的申请学校数*指标分值 | 预算绩效目标申报数 | 评价考核现场采集数 | 每年约40所 | | 1、2、3 | 1、2 | 人力资源、技工教育 |
| ZB04-004-0050 | 技工教育类专项资金 | 产出指标 | 质量指标 | 高技能人才培养率 | 招收高级工班以上学生和培训企业高级技能人才情况 | 广东省人民政府《关于创建现代职业教育综合改革试点省的意见》（粤府〔2015〕12号）、《关于我省技工教育深化改革的意见》、人社厅有关技工教育发展规划 | 达到标准时满分，未达标准时实际数/计划数*指标分值 | 预算绩效目标申报数 | 评价考核现场采集数 | 以往年度的确定数 | | 1、2、3 | 1、2 | 人力资源、技工教育 |
| ZB04-004-0051 | 高校毕业生到农村基层支教、支农、支医和扶贫经费补助 | 产出指标 | 数量指标 | 发放率（%） | 补助发放情况 | 关于印发《广东省支教、支农、支医和扶贫高校毕业生管理暂行办法》的通知（粤人发〔2007〕259号） | 本年度实际发放人数/符合条件的申请人数*指标分值 | 预算绩效目标申报数 | 评价考核现场采集数 | 以往年度的确定数 | | 1、2、3 | 1、2 | 人力资源、“三支一扶” |
| ZB04-004-0052 | 高校毕业生到农村基层支教、支农、支医和扶贫经费补助 | 产出指标 | 质量指标 | 考核合格率（%） | 每年期满考核合格人数 | 关于印发《广东省支教、支农、支医和扶贫高校毕业生管理暂行办法》的通知（粤人发〔2007〕259号） | 期满考核合格人数/当年招募人数*指标分值 | 预算绩效目标申报数 | 评价考核现场采集数 | 以往年度的确定数 | | 1、2、3 | 1、2 | 人力资源、“三支一扶” |

广东省财政预算绩效指标库——社会保障与就业类（人力资源项目）指标数据表

| 编码 | 资金用途 | 指标名称 | | | 指标解释 | 指标出处 | 评分标准 | 指标取值 | | | | 指标适用 | | 关键词 |
|---------------|--------|------|------|--------------------|----------------|--|------------------------|---------------------|-----------|----------|---------|-------|-----|-------------|
| | | 一级指标 | 二级指标 | 三级指标 | | | | 标准值 | 实际值 | 历史值 | 其他地区参考值 | 层级 | 类型 | |
| ZB04-004-0053 | 珠江人才计划 | 产出指标 | 数量指标 | 高层次人才引进完成率（%） | 反映引进高层次人才情况 | 《关于吸引培养高层次人才的意见》（粤发〔2008〕15号）、《珠江三角洲地区改革发展规划纲要》（粤发〔2009〕10号）、《关于加快新时代博士和博士后人才创新发展的若干意见》（粤组通〔2017〕46号）、广东省财政厅关于印发《珠江人才计划专项资金管理办法》的通知（粤财教〔2014〕323号） | 实际引进的人才数/计划引进的人才数*指标分值 | 预算绩效目标申报数 | 评价考核现场采集数 | 以往年度的确定数 | | 1、2、3 | 1、2 | 人力资源、珠江人才计划 |
| ZB04-004-0054 | 珠江人才计划 | 产出指标 | 数量指标 | 引进领军人才数（个） | 反映引进科技创新领军人才情况 | 《关于吸引培养高层次人才的意见》（粤发〔2008〕15号）、《珠江三角洲地区改革发展规划纲要》（粤发〔2009〕10号）、《关于加快新时代博士和博士后人才创新发展的若干意见》（粤组通〔2017〕46号）、广东省财政厅关于印发《珠江人才计划专项资金管理办法》的通知（粤财教〔2014〕323号） | 实际引进的人才数/计划引进的人才数*指标分值 | 2020年引进200名 | 评价考核现场采集数 | 以往年度的确定数 | | 1、2、3 | 1、2 | 人力资源、珠江人才计划 |
| ZB04-004-0055 | 珠江人才计划 | 产出指标 | 数量指标 | 获国家级科研奖励人数达标率（%） | 反映获得国家级奖励情况 | 《关于吸引培养高层次人才的意见》（粤发〔2008〕15号）、《珠江三角洲地区改革发展规划纲要》（粤发〔2009〕10号）、《关于加快新时代博士和博士后人才创新发展的若干意见》（粤组通〔2017〕46号）、广东省财政厅关于印发《珠江人才计划专项资金管理办法》的通知（粤财教〔2014〕323号） | 实际获奖人数/符合条件的申请人数*指标分值 | 预算绩效目标申报数 | 评价考核现场采集数 | 以往年度的确定数 | | 1、2、3 | 1、2 | 人力资源、珠江人才计划 |
| ZB04-004-0056 | 珠江人才计划 | 产出指标 | 数量指标 | 获国家自然科学基金立项数达标率（%） | 反映获得国家自科情况 | 《关于吸引培养高层次人才的意见》（粤发〔2008〕15号）、《珠江三角洲地区改革发展规划纲要》（粤发〔2009〕10号）、《关于加快新时代博士和博士后人才创新发展的若干意见》（粤组通〔2017〕46号）、广东省财政厅关于印发《珠江人才计划专项资金管理办法》的通知（粤财教〔2014〕323号） | 立项数/引进自科人数*指标分值 | 25%以上，参考行业标准并高于行业标准 | 评价考核现场采集数 | 以往年度的确定数 | | 1、2、3 | 1、2 | 人力资源、珠江人才计划 |

广东省财政预算绩效指标库——社会保障与就业类（人力资源项目）指标数据表

| 编码 | 资金用途 | 指标名称 | | | 指标解释 | 指标出处 | 评分标准 | 指标取值 | | | | 指标适用 | | 关键词 |
|---------------|--------|------|------|------------------|--------------|--|--------------------------------|------------------------------------|-----------|----------|---------|-------|-----|-------------|
| | | 一级指标 | 二级指标 | 三级指标 | | | | 标准值 | 实际值 | 历史值 | 其他地区参考值 | 层级 | 类型 | |
| ZB04-004-0057 | 珠江人才计划 | 产出指标 | 数量指标 | 获国家社科基金立项数达标率（%） | 反映获得国家社科情况 | 《关于吸引培养高层次人才的意见》（粤发〔2008〕15号）、《珠江三角洲地区改革发展规划纲要》（粤发〔2009〕10号）、《关于加快新时代博士和博士后人才创新发展的若干意见》（粤组通〔2017〕46号）、广东省财政厅关于印发《珠江人才计划专项资金管理办法》的通知（粤财教〔2014〕323号） | 立项数/引进社科人数*指标分值 | 25%以上，参考行业标准并高于行业标准 | 评价考核现场采集数 | 以往年度的确定数 | | 1、2、3 | 1、2 | 人力资源、珠江人才计划 |
| ZB04-004-0058 | 珠江人才计划 | 产出指标 | 数量指标 | 科研成果转化率（%） | 反映科研成果转化情况 | 《关于吸引培养高层次人才的意见》（粤发〔2008〕15号）、《珠江三角洲地区改革发展规划纲要》（粤发〔2009〕10号）、《关于加快新时代博士和博士后人才创新发展的若干意见》（粤组通〔2017〕46号）、广东省财政厅关于印发《珠江人才计划专项资金管理办法》的通知（粤财教〔2014〕323号） | 实际转化的科研成果数/所有科研成果数*指标分值 | 预算绩效目标申报数 | 评价考核现场采集数 | 以往年度的确定数 | | 1、2、3 | 1、2 | 人力资源、珠江人才计划 |
| ZB04-004-0059 | 珠江人才计划 | 产出指标 | 质量指标 | 专业核心期刊论文发表率（%） | 反映学术论文发表情况 | 《关于吸引培养高层次人才的意见》（粤发〔2008〕15号）、《珠江三角洲地区改革发展规划纲要》（粤发〔2009〕10号）、《关于加快新时代博士和博士后人才创新发展的若干意见》（粤组通〔2017〕46号）、广东省财政厅关于印发《珠江人才计划专项资金管理办法》的通知（粤财教〔2014〕323号） | 实际发表论文数/计划发表论文数*指标分值 | 95%以上至少为CSSCI来源期刊或以上，参考行业标准并高于行业标准 | 评价考核现场采集数 | 以往年度的确定数 | | 1、2、3 | 1、2 | 人力资源、珠江人才计划 |
| ZB04-004-0060 | 珠江人才计划 | 产出指标 | 质量指标 | 核心技术专利获得率（%） | 反映获得核心技术专利情况 | 《关于吸引培养高层次人才的意见》（粤发〔2008〕15号）、《珠江三角洲地区改革发展规划纲要》（粤发〔2009〕10号）、《关于加快新时代博士和博士后人才创新发展的若干意见》（粤组通〔2017〕46号）、广东省财政厅关于印发《珠江人才计划专项资金管理办法》的通知（粤财教〔2014〕323号） | 实际获得的核心技术专利数/计划获得的核心技术专利数*指标分值 | 预算绩效目标申报数 | 评价考核现场采集数 | 以往年度的确定数 | | 1、2、3 | 1、2 | 人力资源、珠江人才计划 |

广东省财政预算绩效指标库——社会保障与就业类（人力资源项目）指标数据表

| 编码 | 资金用途 | 指标名称 | | | 指标解释 | 指标出处 | 评分标准 | 指标取值 | | | | 指标适用 | | 关键词 |
|---------------|--------|------|------|---------------------|----------------------|--|----------------------------|-----------|-----------|----------|---------|-------|-----|-------------|
| | | 一级指标 | 二级指标 | 三级指标 | | | | 标准值 | 实际值 | 历史值 | 其他地区参考值 | 层级 | 类型 | |
| ZB04-004-0061 | 珠江人才计划 | 产出指标 | 质量指标 | 研发平台建设完成率（%） | 反映研发平台建设情况 | 《关于吸引培养高层次人才的意见》（粤发〔2008〕15号）、《珠江三角洲地区改革发展规划纲要》（粤发〔2009〕10号）、《关于加快新时代博士和博士后人才创新发展的若干意见》（粤组通〔2017〕46号）、广东省财政厅关于印发《珠江人才计划专项资金管理办法》的通知（粤财教〔2014〕323号） | 实际建成的研发平台数/计划建成的研发平台数*指标分值 | 预算绩效目标申报数 | 评价考核现场采集数 | 以往年度的确定数 | | 1、2、3 | 1、2 | 人力资源、珠江人才计划 |
| ZB04-004-0062 | 广东特支计划 | 产出指标 | 数量指标 | 博士和博士后资助率（%） | 反映资助博士和博士后情况 | 广东省财政厅关于印发《广东省实施“广东特支计划”专项资金管理办法》的通知（粤财教〔2014〕172号） | 实际资助人数/预期资助人数*指标分值 | 预算绩效目标申报数 | 评价考核现场采集数 | 以往年度的确定数 | | 1、2、3 | 1、2 | 人力资源、广东特支计划 |
| ZB04-004-0063 | 广东特支计划 | 产出指标 | 数量指标 | 博士后国外学术交流完成度（%） | 反映支持博士后赴国外参加学术交流活动情况 | 广东省财政厅关于印发《广东省实施“广东特支计划”专项资金管理办法》的通知（粤财教〔2014〕172号） | 实际完成次数/计划完成次数*指标分值 | 预算绩效目标申报数 | 评价考核现场采集数 | 以往年度的确定数 | | 1、2、3 | 1、2 | 人力资源、广东特支计划 |
| ZB04-004-0064 | 广东特支计划 | 产出指标 | 数量指标 | 博士后国外访问进修完成率（%） | 反映支持博士后赴国外进修情况 | 广东省财政厅关于印发《广东省实施“广东特支计划”专项资金管理办法》的通知（粤财教〔2014〕172号） | 实际完成次数/计划完成次数*指标分值 | 预算绩效目标申报数 | 评价考核现场采集数 | 以往年度的确定数 | | 1、2、3 | 1、2 | 人力资源、广东特支计划 |
| ZB04-004-0065 | 广东特支计划 | 产出指标 | 数量指标 | 国外博士来粤从事博士后研究增长率（%） | 反映吸引国外博士来粤从事研究情况 | 广东省财政厅关于印发《广东省实施“广东特支计划”专项资金管理办法》的通知（粤财教〔2014〕172号） | （本年度人数-上年度人数）/上年度人数*指标分值 | 预算绩效目标申报数 | 评价考核现场采集数 | 以往年度的确定数 | | 1、2、3 | 1、2 | 人力资源、广东特支计划 |
| ZB04-004-0066 | 广东特支计划 | 产出指标 | 质量指标 | 海外人才工作站建设完成率（%） | 反映海外人才工作站建设情况 | 广东省财政厅关于印发《广东省实施“广东特支计划”专项资金管理办法》的通知（粤财教〔2014〕172号） | 实际完成数/计划完成数*指标分值 | 预算绩效目标申报数 | 评价考核现场采集数 | 以往年度的确定数 | | 1、2、3 | 1、2 | 人力资源、广东特支计划 |

广东省财政预算绩效指标库——社会保障与就业类（人力资源项目）指标数据表

| 编码 | 资金用途 | 指标名称 | | | 指标解释 | 指标出处 | 评分标准 | 指标取值 | | | | 指标适用 | | 关键词 |
|---------------|--------|------|--------|--------------------|------------------|--|--------------------------|-----------|-----------|----------|---------|-------|-----|-------------|
| | | 一级指标 | 二级指标 | 三级指标 | | | | 标准值 | 实际值 | 历史值 | 其他地区参考值 | 层级 | 类型 | |
| ZB04-004-0067 | 广东特支计划 | 产出指标 | 质量指标 | 海外博士、博士后招聘活动完成率（%） | 反映海外博士博士后招聘情况 | 广东省财政厅 关于印发《广东省实施“广东特支计划”专项资金管理办法》的通知（粤财教〔2014〕172号） | 实际完成数/计划完成数*指标分值 | 预算绩效目标申报数 | 评价考核现场采集数 | 以往年度的确定数 | | 1、2、3 | 1、2 | 人力资源、广东特支计划 |
| ZB04-004-0068 | 广东特支计划 | 效益指标 | 社会效益指标 | 博士工作站建设完成率（%） | 反映博士工作站建设情况 | 广东省财政厅 关于印发《广东省实施“广东特支计划”专项资金管理办法》的通知（粤财教〔2014〕172号） | 实际建成的工作站数/计划建成的工作站数*指标分值 | 预算绩效目标申报数 | 评价考核现场采集数 | 以往年度的确定数 | | 1、2、3 | 1、2 | 人力资源、广东特支计划 |
| ZB04-004-0069 | 广东特支计划 | 产出指标 | 数量指标 | 博士博士后挂职服务时长达标率（%） | 反映博士博士后挂职服务情况 | 广东省财政厅 关于印发《广东省实施“广东特支计划”专项资金管理办法》的通知（粤财教〔2014〕172号） | 实际服务时长/计划服务时长*指标分值 | 预算绩效目标申报数 | 评价考核现场采集数 | 以往年度的确定数 | | 1、2、3 | 1、2 | 人力资源、广东特支计划 |
| ZB04-004-0070 | 广东特支计划 | 产出指标 | 数量指标 | 博士和博士后创新平台建设完成率（%） | 反映创新平台建设情况 | 广东省财政厅 关于印发《广东省实施“广东特支计划”专项资金管理办法》的通知（粤财教〔2014〕172号） | 实际建成数/计划建成数*指标分值 | 预算绩效目标申报数 | 评价考核现场采集数 | 以往年度的确定数 | | 1、2、3 | 1、2 | 人力资源、广东特支计划 |
| ZB04-004-0071 | 广东特支计划 | 产出指标 | 数量指标 | 科研成果转化率（%） | 反映科技成果转化情况 | 广东省财政厅 关于印发《广东省实施“广东特支计划”专项资金管理办法》的通知（粤财教〔2014〕172号） | 实际转化数/计划转化数*指标分值i | 预算绩效目标申报数 | 评价考核现场采集数 | 以往年度的确定数 | | 1、2、3 | 1、2 | 人力资源、广东特支计划 |
| ZB04-004-0072 | 广东特支计划 | 产出指标 | 质量指标 | 博士和博士后购房补贴发放率（%） | 反映博士和博士后购房补贴发放情况 | 广东省财政厅 关于印发《广东省实施“广东特支计划”专项资金管理办法》的通知（粤财教〔2014〕172号） | 实际发放人数/符合条件的申请人数*指标分值i | 预算绩效目标申报数 | 评价考核现场采集数 | 以往年度的确定数 | | 1、2、3 | 1、2 | 人力资源、广东特支计划 |
| ZB04-004-0073 | 广东特支计划 | 产出指标 | 质量指标 | 博士和博士后租房补贴发放率（%） | 反映博士和博士后租房补贴发放情况 | 广东省财政厅 关于印发《广东省实施“广东特支计划”专项资金管理办法》的通知（粤财教〔2014〕172号） | 实际发放人数/符合条件的申请人数*指标分值i | 预算绩效目标申报数 | 评价考核现场采集数 | 以往年度的确定数 | | 1、2、3 | 1、2 | 人力资源、广东特支计划 |

广东省财政预算绩效指标库——社会保障与就业类（人力资源项目）指标数据表

| 编码 | 资金用途 | 指标名称 | | | 指标解释 | 指标出处 | 评分标准 | 指标取值 | | | | 指标适用 | | 关键词 |
|---------------|--------|------|--------|----------------|--|--|-----------------------------------|-----------|-----------|----------|---------|-------|-----|-------------|
| | | 一级指标 | 二级指标 | 三级指标 | | | | 标准值 | 实际值 | 历史值 | 其他地区参考值 | 层级 | 类型 | |
| ZB04-004-0074 | 广东特支计划 | 效益指标 | 社会效益指标 | 博士和博士偶子女入学率(%) | 反映博士和博士后子女入学入托情况 | 广东省财政厅 关于印发《广东省实施“广东特支计划”专项资金管理办法》的通知（粤财教〔2014〕172号） | 实际入学人数/符合条件的申请人数*指标分值 | 预算绩效目标申报数 | 评价考核现场采集数 | 以往年度的确定数 | | 1、2、3 | 1、2 | 人力资源、广东特支计划 |
| ZB04-004-0075 | “扬帆计划” | 产出指标 | 数量指标 | 产业转型升级项目引进率(%) | 反映引进能够加快推动当地产业转型升级的项目情况 | 广东省财政厅 关于印发《广东省实施“扬帆计划”专项资金管理办法》的通知（粤财教〔2014〕171号） | 实际引进数/计划引进数*指标分值 | 预算绩效目标申报数 | 评价考核现场采集数 | 以往年度的确定数 | | 1、2、3 | 1、2 | 人力资源、“扬帆计划” |
| ZB04-004-0076 | “扬帆计划” | 产出指标 | 数量指标 | 精准扶贫项目引进率(%) | 反映引进能够实现精准扶贫的项目情况 | 广东省财政厅 关于印发《广东省实施“扬帆计划”专项资金管理办法》的通知（粤财教〔2014〕171号） | 实际引进数/计划引进数*指标分值 | 预算绩效目标申报数 | 评价考核现场采集数 | 以往年度的确定数 | | 1、2、3 | 1、2 | 人力资源、“扬帆计划” |
| ZB04-004-0077 | “扬帆计划” | 产出指标 | 数量指标 | 创新创业团队引进率(%) | 反映引进注重团队水平、注重技术成果、注重产业化前景，符合加快发展需要、符合优化经济结构需要原则的创新创业团队情况 | 广东省财政厅 关于印发《广东省实施“扬帆计划”专项资金管理办法》的通知（粤财教〔2014〕171号） | 实际引进数/计划引进数*指标分值 | 预算绩效目标申报数 | 评价考核现场采集数 | 以往年度的确定数 | | 1、2、3 | 1、2 | 人力资源、“扬帆计划” |
| ZB04-004-0078 | “扬帆计划” | 产出指标 | 数量指标 | 紧缺拔尖人才增长率(%) | 反映引进到粤东西北地区急需紧缺的科技创新领军人才、经营管理人才、金融人才和青年拔尖人才情况 | 广东省财政厅 关于印发《广东省实施“扬帆计划”专项资金管理办法》的通知（粤财教〔2014〕171号） | (本年度拔尖人才数-上年度拔尖人才数)/上年度拔尖人才数*指标分值 | 预算绩效目标申报数 | 评价考核现场采集数 | 以往年度的确定数 | | 1、2、3 | 1、2 | 人力资源、“扬帆计划” |
| ZB04-004-0079 | “扬帆计划” | 效益指标 | 经济效益指标 | 项目总产值增长率(%) | 反映引进的项目产值增长情况 | 广东省财政厅 关于印发《广东省实施“扬帆计划”专项资金管理办法》的通知（粤财教〔2014〕171号） | 本年度产值-上年度产值/上年度产值*指标分值 | 预算绩效目标申报数 | 评价考核现场采集数 | 以往年度的确定数 | | 1、2、3 | 1、2 | 人力资源、“扬帆计划” |
| ZB04-004-0080 | “扬帆计划” | 效益指标 | 经济效益指标 | | 反映引进的项目利润增长情况 | 广东省财政厅 关于印发《广东省实施“扬帆计划”专项资金管理办法》的通知（粤财教〔2014〕171号） | 本年度净利润-上年度净利润/上年度净利润*指标分值 | 预算绩效目标申报数 | 评价考核现场采集数 | 以往年度的确定数 | | 1、2、3 | 1、2 | 人力资源、“扬帆计划” |

指标数量说明：人力资源项目涉及10个用途方向，其中“社会保障”三级指标17个；“就业创业”三级指标16个；“劳动关系”三级指标4个，“高技能公共实训基地建设”三级指标3个；“人才队伍建设”三级指标3个；“博士后专项资金”三级指标2个；“技工教育类专项资金”三级指标5个；“高校毕业生到农村基层支教、支农、支医和扶贫经费补助”三级指标2个；珠江人才计划三级指标9个；“广东特支计划”三级指标13个；“扬帆计划”三级指标6个。

广东省财政预算绩效指标库——经济类（金融服务项目）指标数据表

| 编码 | 资金用途 | 指标名称 | | | 指标解释 | 指标出处 | 评分标准 | 指标取值 | | | | 指标适用 | | 关键词 |
|---------------|--------------------|------|------|------------------------|------------------------|------|---|-----------------------|-------------|----------|---------|-------|-----|---------|
| | | 一级指标 | 二级指标 | 三级指标 | | | | 标准值 | 实际值 | 历史值 | 其他地区参考值 | 层级 | 类型 | |
| ZB05-001-0001 | 小额担保贷款贴息扶持（面向农村妇女） | 产出指标 | 数量指标 | 小额贴息贷款发放率（%） | 反映贴息贷款发放数额情况 | 通用指标 | 实际小额贴息贷款发放数额/预期小额贴息贷款发放数额*指标分值 | 制定预算时的计划数 | 现场评价时采集的实际数 | 以往年度的确定数 | | 1、2、3 | 1、2 | 经济、小额贷款 |
| ZB05-001-0002 | 小额担保贷款贴息扶持（面向农村妇女） | 产出指标 | 数量指标 | 就业岗位增长率（%） | 反映就业岗位增长情况 | 通用指标 | （本年度-上年度）/上年度*指标分值 | 1%，参照2018年政府工作报告的全国数据 | 现场评价时采集的实际数 | 以往年度的确定数 | | 1、2、3 | 1、2 | 经济、小额贷款 |
| ZB05-001-0003 | 小额担保贷款贴息扶持（面向农村妇女） | 产出指标 | 数量指标 | 小额贴息贷款扶持率（%） | 反映小额贴息贷款扶持人数情况 | 通用指标 | 实际小额贴息贷款发放扶持人数/预期小额贴息贷款发放扶持人数，不低于标准值得满分，否则不得分 | 制定预算时的计划数 | 现场评价时采集的实际数 | 以往年度的确定数 | | 1、2、3 | 1、2 | 经济、贴息扶持 |
| ZB05-001-0004 | 小额担保贷款贴息扶持（面向农村妇女） | 产出指标 | 质量指标 | 从事种养和农产品经营的女能手数量达标率（%） | 反映扶持从事种养和农产品经营的女能手创业情况 | 通用指标 | 实际数量/计划数量*指标分值 | 制定预算时的计划数 | 现场评价时采集的实际数 | 以往年度的确定数 | | 1、2、3 | 1、2 | 经济、贴息扶持 |
| ZB05-001-0005 | 小额担保贷款贴息扶持（面向农村妇女） | 产出指标 | 质量指标 | 创业中的贫困母亲数量达标率（%） | 反映扶持贫困母亲创业情况 | 通用指标 | 实际数量/计划数量*指标分值 | 制定预算时的计划数 | 现场评价时采集的实际数 | 以往年度的确定数 | | 1、2、3 | 1、2 | 经济、贴息扶持 |
| ZB05-001-0006 | 小额担保贷款贴息扶持（面向农村妇女） | 产出指标 | 质量指标 | 农村创业女大学生数量达标率（%） | 反映扶持农村女大学生创业情况 | 通用指标 | 女大学生当年创业数与女大学生当年毕业数量的比例不低于标准值 | 1%，2016年中国大学生就业报告 | 现场评价时采集的实际数 | 以往年度的确定数 | | 1、2、3 | 1、2 | 经济、小额贷款 |

广东省财政预算绩效指标库——经济类（金融服务项目）指标数据表

| 编码 | 资金用途 | 指标名称 | | | 指标解释 | 指标出处 | 评分标准 | 指标取值 | | | | 指标适用 | | 关键词 | |
|---------------|--------------------|------|--------|---------------------|--|------|---|-----------------------------|-------------|-------------|----------|-------|-------|---------|---------|
| | | 一级指标 | 二级指标 | 三级指标 | | | | 标准值 | 实际值 | 历史值 | 其他地区参考值 | 层级 | 类型 | | |
| ZB05-001-0007 | 小额担保贷款贴息扶持（面向农村妇女） | 产出指标 | 质量指标 | 返乡创业妇女创业成功率（%） | 反映扶持返乡创业妇女情况 | 通用指标 | 返乡创业妇女当年创业数与创业成功数量的比例不低于标准值 | 5%，参考行业标准值 | 现场评价时采集的实际数 | 以往年度的确定数 | | 1、2、3 | 1、2 | 经济、小额贷款 | |
| ZB05-001-0008 | 小额担保贷款贴息扶持（面向农村妇女） | 效益指标 | 经济效益指标 | 扶持对象年均收入增长率（%） | 反映扶持的效果 | 通用指标 | （本年度扶持对象年均收入-上年度扶持对象年均收入）/上年度扶持对象年均收入*指标分值 | 不低于当年GDP增长率 | 现场评价时采集的实际数 | 以往年度的确定数 | | 1、2、3 | 1、2 | 经济、小额贷款 | |
| ZB05-001-0009 | 小额担保贷款贴息扶持（面向农村妇女） | 效益指标 | 经济效益指标 | 贷款回收率（%） | 反应贷款回收情况 | 通用指标 | 实际回收的贷款额/预期回收的贷款额*指标分值 | 95%以上，参考行业标准值 | 现场评价时采集的实际数 | 以往年度的确定数 | | 1、2、3 | 1、2 | 经济、小额贷款 | |
| ZB05-001-0010 | 小额贷款公司风险补贴 | 产出指标 | 数量指标 | 小额贷款公司涉农贷款发放额增长率（%） | 反映对小额贷款公司发放涉农贷款的激励作用 | | 《融资担保公司监督管理条例》（国务院令683号）、《广东省〈融资性担保公司管理暂行办法〉实施细则》、关于印发《广东省推进普惠金融发展实施方案（2016-2020年）》的通知（粤府办〔2016〕132号） | （本年度贷款额-上年度贷款额）/上年度贷款额*指标分值 | 制定预算时的计划数 | 现场评价时采集的实际数 | 以往年度的确定数 | | 1、2、3 | 1、2 | 经济、小额贷款 |
| ZB05-001-0011 | 小额贷款公司风险补贴 | 产出指标 | 数量指标 | 银担合作项下的贷款量增长率（%） | 反映补助对银担合作下银行金融机构、融资担保公司对小额贷款公司的贷款的激励作用 | | 《融资担保公司监督管理条例》（国务院令683号）、《广东省〈融资性担保公司管理暂行办法〉实施细则》、关于印发《广东省推进普惠金融发展实施方案（2016-2020年）》的通知（粤府办〔2016〕132号） | （本年度贷款额-上年度贷款额）/上年度贷款额*指标分值 | 制定预算时的计划数 | 现场评价时采集的实际数 | 以往年度的确定数 | | 1、2、3 | 1、2 | 经济、小额贷款 |

广东省财政预算绩效指标库——经济类（金融服务项目）指标数据表

| 编码 | 资金用途 | 指标名称 | | | 指标解释 | 指标出处 | 评分标准 | 指标取值 | | | | 指标适用 | | 关键词 |
|---------------|------------|------|------|---------------------------|---|---|-----------------------------------|-----------|-------------|----------|---------|-------|-----|---------|
| | | 一级指标 | 二级指标 | 三级指标 | | | | 标准值 | 实际值 | 历史值 | 其他地区参考值 | 层级 | 类型 | |
| ZB05-001-0012 | 小额贷款公司风险补贴 | 产出指标 | 数量指标 | 银担合作项下的担保额增长率（%） | 反映补助对银担合作下银行金融机构、融资担保公司对小额贷款公司的贷款的激励作用 | 《融资担保公司监督管理条例》（国务院令683号）、《广东省〈融资性担保公司管理暂行办法〉实施细则》、关于印发《广东省推进普惠金融发展实施方案（2016-2020年）》的通知（粤府办〔2016〕132号） | （本年度放贷额-上年度放贷额）/上年度放贷额*指标分值 | 制定预算时的计划数 | 现场评价时采集的实际数 | 以往年度的确定数 | | 1、2、3 | 1、2 | 经济、小额贷款 |
| ZB05-001-0013 | 小额贷款公司风险补贴 | 产出指标 | 数量指标 | 银行机构直接向小额贷款公司发放的贷款额增长率（%） | 反映补助对银行金融机构直接对小额贷款公司的贷款的激励作用 | 《融资担保公司监督管理条例》（国务院令683号）、《广东省〈融资性担保公司管理暂行办法〉实施细则》、关于印发《广东省推进普惠金融发展实施方案（2016-2020年）》的通知（粤府办〔2016〕132号） | （本年度担保额-上年度担保额）/上年度担保额*指标分值 | 制定预算时的计划数 | 现场评价时采集的实际数 | 以往年度的确定数 | | 1、2、3 | 1、2 | 经济、小额贷款 |
| ZB05-001-0014 | 小额贷款公司风险补贴 | 产出指标 | 质量指标 | 小额贷款公司发放涉农贷款补贴率（%） | 反映对小额贷款公司涉农贷款的补助情况 | 《融资担保公司监督管理条例》（国务院令683号）、《广东省〈融资性担保公司管理暂行办法〉实施细则》、关于印发《广东省推进普惠金融发展实施方案（2016-2020年）》的通知（粤府办〔2016〕132号） | 实际补贴的金额/计划补贴的金额*指标分值 | 制定预算时的计划数 | 现场评价时采集的实际数 | 以往年度的确定数 | | 1、2、3 | 1、2 | 经济、小额贷款 |
| ZB05-001-0015 | 小额贷款公司风险补贴 | 产出指标 | 质量指标 | 小额贷款公司贷款损失降低率（%） | 反映风险补贴对缓解小额贷款公司发放涉农贷款损失降低情况 | 《融资担保公司监督管理条例》（国务院令683号）、《广东省〈融资性担保公司管理暂行办法〉实施细则》、关于印发《广东省推进普惠金融发展实施方案（2016-2020年）》的通知（粤府办〔2016〕132号） | （上年度贷款损失额-本年度贷款损失额）/上年度贷款损失额*指标分值 | 制定预算时的计划数 | 现场评价时采集的实际数 | 以往年度的确定数 | | 1、2、3 | 1、2 | 经济、小额贷款 |
| ZB05-001-0016 | 小额贷款公司风险补贴 | 产出指标 | 质量指标 | 小额贷款公司风险补偿发放率（%） | 反映小额贷款公司对涉农贷款、小企业、微型企业、个体工商户贷款发生的损失给予风险补偿情况 | 《融资担保公司监督管理条例》（国务院令683号）、《广东省〈融资性担保公司管理暂行办法〉实施细则》、关于印发《广东省推进普惠金融发展实施方案（2016-2020年）》的通知（粤府办〔2016〕132号） | 实际补贴的金额/计划补贴的金额*指标分值 | 制定预算时的计划数 | 现场评价时采集的实际数 | 以往年度的确定数 | | 1、2、3 | 1、2 | 经济、小额贷款 |

广东省财政预算绩效指标库——经济类（金融服务项目）指标数据表

| 编码 | 资金用途 | 指标名称 | | | 指标解释 | 指标出处 | 评分标准 | 指标取值 | | | | 指标适用 | | 关键词 |
|---------------|---------------------------|------|--------|------------------------|--|---|--|--------------------------------|-------------|----------|---------|-------|-----|-------------|
| | | 一级指标 | 二级指标 | 三级指标 | | | | 标准值 | 实际值 | 历史值 | 其他地区参考值 | 层级 | 类型 | |
| ZB05-001-0017 | 小额贷款公司风险补贴 | 产出指标 | 质量指标 | 银行业金融机构、融资担保公司补贴发放率（%） | 银行业金融机构、融资担保公司以优惠利率和担保费率为小额贷款公司融入资金提供贷款、担保服务给予补贴 | 《融资担保公司监督管理条例》（国务院令683号）、《广东省〈融资性担保公司管理暂行办法〉实施细则》、关于印发《广东省推进普惠金融发展实施方案（2016-2020年）》的通知（粤府办〔2016〕132号） | 实际补贴的金额/计划补贴的金额*指标分值 | 制定预算时的计划数 | 现场评价时采集的实际数 | 以往年度的确定数 | | 1、2、3 | 1、2 | 经济、小额贷款 |
| ZB05-001-0018 | 小额贷款公司风险补贴 | 效益指标 | 社会效益指标 | 小额贷款平均余额增长率（%） | 反映小额贷款风险补贴对小额贷款业务促进作用 | 《融资担保公司监督管理条例》（国务院令683号）、《广东省〈融资性担保公司管理暂行办法〉实施细则》、关于印发《广东省推进普惠金融发展实施方案（2016-2020年）》的通知（粤府办〔2016〕132号） | （本年度小额贷款平均余额-上年度小额贷款平均余额）/上年度小额贷款平均余额*指标分值；满分为止。 | 制定预算时的计划数 | 现场评价时采集的实际数 | 以往年度的确定数 | | 1、2、3 | 1、2 | 经济、小额贷款 |
| ZB05-001-0019 | 小额贷款公司风险补贴 | 效益指标 | 社会效益指标 | 小额贷款覆盖率（%） | 反映小额贷款风险补贴对小额贷款业务促进作用 | 《融资担保公司监督管理条例》（国务院令683号）、《广东省〈融资性担保公司管理暂行办法〉实施细则》、关于印发《广东省推进普惠金融发展实施方案（2016-2020年）》的通知（粤府办〔2016〕132号） | （实际覆盖率/计划的覆盖率）/*指标分值；满分为止。 | 制定预算时的计划数 | 现场评价时采集的实际数 | 以往年度的确定数 | | 1、2、3 | 1、2 | 经济、小额贷款 |
| ZB05-001-0020 | 县级征信中心、行政村金融服务站、乡村助农取款点建设 | 产出指标 | 数量指标 | 县级征信中心建设完成率（%） | 反映县级信用中心建设情况 | 《融资担保公司监督管理条例》（国务院令683号）、《广东省〈融资性担保公司管理暂行办法〉实施细则》、关于印发《广东省推进普惠金融发展实施方案（2016-2020年）》的通知（粤府办〔2016〕132号） | 实际建成数/计划建成数*指标分值 | 到2018年，全省农村县（市、区）全部建成县级综合征信中心。 | 现场评价时采集的实际数 | 以往年度的确定数 | | 1、2、3 | 1、2 | 经济、金融服务站点建设 |
| ZB05-001-0021 | 县级征信中心、行政村金融服务站、乡村助农取款点建设 | 产出指标 | 数量指标 | 信用村建设完成率（%） | 反映补贴资金信用村建设的促进作用 | 《融资担保公司监督管理条例》（国务院令683号）、《广东省〈融资性担保公司管理暂行办法〉实施细则》、关于印发《广东省推进普惠金融发展实施方案（2016-2020年）》的通知（粤府办〔2016〕132号） | 实际建成数/计划建成数*指标分值 | 到2018年，符合条件的行政村全部建成信用村。 | 现场评价时采集的实际数 | 以往年度的确定数 | | 1、2、3 | 1、2 | 经济、金融服务站点建设 |

广东省财政预算绩效指标库——经济类（金融服务项目）指标数据表

| 编码 | 资金用途 | 指标名称 | | | 指标解释 | 指标出处 | 评分标准 | 指标取值 | | | | 指标适用 | | 关键词 |
|---------------|---------------------------|------|------|----------------|-----------------------|---|------------------|-------------------------------|-------------|----------|---------|-------|-----|------------|
| | | 一级指标 | 二级指标 | 三级指标 | | | | 标准值 | 实际值 | 历史值 | 其他地区参考值 | 层级 | 类型 | |
| ZB05-001-0022 | 县级征信中心、行政村金融服务站、乡村助农取款点建设 | 产出指标 | 数量指标 | 乡村金融服务站建设数量（个） | 反映补贴资金对乡村金融服务站建设的促进作用 | 《融资担保公司监督管理条例》（国务院令683号）、《广东省〈融资性担保公司管理暂行办法〉实施细则》、关于印发《广东省推进普惠金融发展实施方案（2016-2020年）》的通知（粤府办〔2016〕132号） | 实际建成数/计划建成数*指标分值 | 到2018年，乡村金融（保险）服务站实现行政村100%覆盖 | 现场评价时采集的实际数 | 以往年度的确定数 | | 1、2、3 | 1、2 | 经济、金融服务站建设 |
| ZB05-001-0023 | 县级征信中心、行政村金融服务站、乡村助农取款点建设 | 产出指标 | 数量指标 | 助农取款点建设完成率（%） | 反映补贴资金助农取款点建设的促进作用 | 《融资担保公司监督管理条例》（国务院令683号）、《广东省〈融资性担保公司管理暂行办法〉实施细则》、关于印发《广东省推进普惠金融发展实施方案（2016-2020年）》的通知（粤府办〔2016〕132号） | 实际达标数/总数*指标分值 | 到2018年，乡村助农取款点实现行政村100%覆盖 | 现场评价时采集的实际数 | 以往年度的确定数 | | 1、2、3 | 1、2 | 经济、金融服务站建设 |
| ZB05-001-0024 | 县级征信中心、行政村金融服务站、乡村助农取款点建设 | 产出指标 | 数量指标 | 县级征信中心建设达标率（%） | 反映补贴资金对县级信用中心建设实施效果 | 《融资担保公司监督管理条例》（国务院令683号）、《广东省〈融资性担保公司管理暂行办法〉实施细则》、关于印发《广东省推进普惠金融发展实施方案（2016-2020年）》的通知（粤府办〔2016〕132号） | 实际达标数/计划建成数*指标分值 | 制定预算时的计划数 | 现场评价时采集的实际数 | 以往年度的确定数 | | 1、2、3 | 1、2 | 经济、金融服务站建设 |
| ZB05-001-0025 | 县级征信中心、行政村金融服务站、乡村助农取款点建设 | 产出指标 | 数量指标 | 信用村建设达标率（%） | 反映信用村建设情况 | 《融资担保公司监督管理条例》（国务院令683号）、《广东省〈融资性担保公司管理暂行办法〉实施细则》、关于印发《广东省推进普惠金融发展实施方案（2016-2020年）》的通知（粤府办〔2016〕132号） | 实际达标数/计划建成数*指标分值 | 制定预算时的计划数 | 现场评价时采集的实际数 | 以往年度的确定数 | | 1、2、3 | 1、2 | 经济、金融服务站建设 |

广东省财政预算绩效指标库——经济类（金融服务项目）指标数据表

| 编码 | 资金用途 | 指标名称 | | | 指标解释 | 指标出处 | 评分标准 | 指标取值 | | | | 指标适用 | | 关键词 |
|---------------|---------------------------|------|--------|-----------------|-----------------------|---|--------------------------------|-----------------|-------------|----------|---------|-------|-----|-------------|
| | | 一级指标 | 二级指标 | 三级指标 | | | | 标准值 | 实际值 | 历史值 | 其他地区参考值 | 层级 | 类型 | |
| ZB05-001-0026 | 县级征信中心、行政村金融服务站、乡村助农取款点建设 | 产出指标 | 质量指标 | 乡村金融服务站建设达标率（%） | 反映补贴资金对乡村金融服务站建设的实施效果 | 《融资担保公司监督管理条例》（国务院令683号）、《广东省〈融资性担保公司管理暂行办法〉实施细则》、关于印发《广东省推进普惠金融发展实施方案（2016-2020年）》的通知（粤府办〔2016〕132号） | 实际达标数/计划建成数*指标分值 | 制定预算时的计划数 | 现场评价时采集的实际数 | 以往年度的确定数 | | 1、2、3 | 1、2 | 经济、金融服务站点建设 |
| ZB05-001-0027 | 县级征信中心、行政村金融服务站、乡村助农取款点建设 | 产出指标 | 质量指标 | 助农取款点建设达标率（%） | 反映补贴资金助农取款点建设的实施效果 | 《融资担保公司监督管理条例》（国务院令683号）、《广东省〈融资性担保公司管理暂行办法〉实施细则》、关于印发《广东省推进普惠金融发展实施方案（2016-2020年）》的通知（粤府办〔2016〕132号） | 实际达标数/计划建成数*指标分值 | 制定预算时的计划数 | 现场评价时采集的实际数 | 以往年度的确定数 | | 1、2、3 | 1、2 | 经济、金融服务站点建设 |
| ZB05-001-0028 | 县级征信中心、行政村金融服务站、乡村助农取款点建设 | 效益指标 | 社会效益指标 | 办理业务耗时下降率（%） | 反映办理业务耗时情况 | 《融资担保公司监督管理条例》（国务院令683号）、《广东省〈融资性担保公司管理暂行办法〉实施细则》、关于印发《广东省推进普惠金融发展实施方案（2016-2020年）》的通知（粤府办〔2016〕132号） | （项目实施后耗时-项目实施前耗时）/项目实施前耗时*指标分值 | 基本实现乡乡有机构，村村有服务 | 现场评价时采集的实际数 | 以往年度的确定数 | | 1、2、3 | 1、2 | 经济、金融服务站点建设 |

指标数量说明：金融服务项目指标涉及2个用途方向，其中小额担保贴息、风险补贴三级指标19个；县级征信中心；行政村金融服务站、乡村助农取款点建设指标9个。

广东省财政预算绩效指标库——经济类（经济和信息化项目）指标数据表

| 编码 | 资金用途 | 指标名称 | | | 指标解释 | 指标出处 | 评分标准 | 指标取值 | | | | 指标适用 | | 关键词 |
|---------------|--------|------|------|----------------------------------|-------------------------------|---|------------------------------|-----------|-----------|-----------|---------|-------|-----|---------|
| | | 一级指标 | 二级指标 | 三级指标 | | | | 标准值 | 实际值 | 历史值 | 其他地区参考值 | 层级 | 类型 | |
| ZB05-002-0001 | 园区扩能增效 | 产出指标 | 数量指标 | 园区规模以上工业增加值占本市规模以上工业增加值的比重达标率（%） | 反映园区规模以上工业增加值占本市规模以上工业增加值比重情况 | 《粤东西北省产业园发展“十三五”规划》（粤经信园区〔2017〕27号） | 园区规模以上工业增加值/本市规模以上工业增加值*指标分值 | 40% | 评价考核现场采集数 | 2015年33% | | 1、2、3 | 1、2 | 经济、园区建设 |
| ZB05-002-0002 | 园区扩能增效 | 产出指标 | 数量指标 | 年产值100亿元以上的园区数（个） | 反映年产值100亿元以上的园区情况 | 《粤东西北省产业园发展“十三五”规划》（粤经信园区〔2017〕27号） | 实际数/计划数*指标分值 | 30 | 评价考核现场采集数 | 2015年28 | | 1、2、3 | 1、2 | 经济、园区建设 |
| ZB05-002-0003 | 园区扩能增效 | 产出指标 | 数量指标 | 承接珠三角地区产业项目数（个） | 反映产业园累计吸纳珠三角地区项目转移落户粤东西北地区情况 | 《粤东西北省产业园发展“十三五”规划》（粤经信园区〔2017〕27号） | 实际数/计划数*指标分值 | 预算绩效目标申报数 | 评价考核现场采集数 | 2015年1600 | | 1、2、3 | 1、2 | 经济、园区建设 |
| ZB05-002-0004 | 园区扩能增效 | 产出指标 | 数量指标 | 省产业园高新技术企业数（个） | 反映省产业园高新技术企业数量情况 | 中共广东省委广东省人民政府《关于进一步促进粤东西北地区振兴发展的决定》（粤发〔2013〕9号）、《粤东西北省产业园发展“十三五”规划》（粤经信园区〔2017〕27号） | 实际数/计划数*指标分值 | 1000 | 评价考核现场采集数 | 2015年800 | | 1、2、3 | 1、2 | 经济、园区建设 |
| ZB05-002-0005 | 园区扩能增效 | 产出指标 | 数量指标 | 省产业园吸纳就业人数（万人） | 反映省产业园吸纳就业情况 | 中共广东省委广东省人民政府《关于进一步促进粤东西北地区振兴发展的决定》（粤发〔2013〕9号）、《粤东西北省产业园发展“十三五”规划》（粤经信园区〔2017〕27号） | 实际数/计划数*指标分值 | 150 | 评价考核现场采集数 | 2015年120 | | 1、2、3 | 1、2 | 经济、园区建设 |

广东省财政预算绩效指标库——经济类（经济和信息化项目）指标数据表

| 编码 | 资金用途 | 指标名称 | | | 指标解释 | 指标出处 | 评分标准 | 指标取值 | | | | 指标适用 | | 关键词 |
|---------------|--------|------|------|------------------------|-----------------------------|---|---|-----------|-----------|--------------------------|---------|-------|----|---------|
| | | 一级指标 | 二级指标 | 三级指标 | | | | 标准值 | 实际值 | 历史值 | 其他地区参考值 | 层级 | 类型 | |
| ZB05-002-0006 | 园区扩能增效 | 产出指标 | 数量指标 | 工业增加值 | 反映粤东西北产业园区工业增加值增长达标情况 | 中共广东省委广东省人民政府《关于进一步促进粤东西北地区振兴发展的决定》（粤发〔2013〕9号）、《粤东西北省产业园发展“十三五”规划》（粤经信园区〔2017〕27号） | （粤东西北产业园区实际工业增加值/粤东西北产业园区预期工业增加值）*指标分值 | 预算绩效目标申报数 | 评价考核现场采集数 | 2016年全省规模以上工业增加值为3.19万亿元 | | 1、2、3 | 1 | 经济、园区建设 |
| ZB05-002-0007 | 园区扩能增效 | 产出指标 | 质量指标 | 年产值达标率（%） | 反映粤东西北产业园区年产值达标情况 | 中共广东省委广东省人民政府《关于进一步促进粤东西北地区振兴发展的决定》（粤发〔2013〕9号）、《粤东西北省产业园发展“十三五”规划》（粤经信园区〔2017〕27号） | （粤东西北产业园区实际年产值/粤东西北产业园区年产值预期值）*指标分值 | 预算绩效目标申报数 | 评价考核现场采集数 | 年度工作总结确定数 | | 1、2、3 | 1 | 经济、园区建设 |
| ZB05-002-0008 | 园区扩能增效 | 产出指标 | 质量指标 | 年产值超500亿企业数达标率（%） | 反映粤东西北产业园区年产值超500亿企业情况 | 中共广东省委广东省人民政府《关于进一步促进粤东西北地区振兴发展的决定》（粤发〔2013〕9号）、《粤东西北省产业园发展“十三五”规划》（粤经信园区〔2017〕27号） | （粤东西北产业园区实际年产值超500亿企业数/预期年产值超500亿元的企业数）×指标分值 | 预算绩效目标申报数 | 评价考核现场采集数 | 年度工作总结确定数 | | 1、2、3 | 1 | 经济、园区建设 |
| ZB05-002-0009 | 园区扩能增效 | 产出指标 | 质量指标 | 年产值达到100-500亿企业数达标率（%） | 反映粤东西北产业园区年产值达到100-500亿企业情况 | 中共广东省委广东省人民政府《关于进一步促进粤东西北地区振兴发展的决定》（粤发〔2013〕9号）、《粤东西北省产业园发展“十三五”规划》（粤经信园区〔2017〕27号） | （粤东西北产业园区实际年产值达到100-500亿企业数/预期年产值达到100-500亿元的企业数）×指标分值 | 预算绩效目标申报数 | 评价考核现场采集数 | 年度工作总结确定数 | | 1、2、3 | 1 | 经济、园区建设 |
| ZB05-002-0010 | 园区扩能增效 | 产出指标 | 质量指标 | 固定资产投资增长率（%） | 反映粤东西北产业园区固定资产投资增长情况 | 中共广东省委广东省人民政府《关于进一步促进粤东西北地区振兴发展的决定》（粤发〔2013〕9号）、《粤东西北省产业园发展“十三五”规划》（粤经信园区〔2017〕27号） | 本年度固定资产投资-上年度固定资产投资/上年度固定资产投资*指标分值；固定资产投资年增长率15%以上得满分，每减少3%扣10%分，直至0分 | 预算绩效目标申报数 | 评价考核现场采集数 | 年度工作总结确定数 | | 1、2、3 | 1 | 经济、园区建设 |

广东省财政预算绩效指标库——经济类（经济和信息化项目）指标数据表

| 编码 | 资金用途 | 指标名称 | | | 指标解释 | 指标出处 | 评分标准 | 指标取值 | | | | 指标适用 | | 关键词 |
|---------------|------------|------|------|--------------------|-------------------|---|--------------|-----------|-----------|---------------------------------|---------|-------|-----|-------|
| | | 一级指标 | 二级指标 | 三级指标 | | | | 标准值 | 实际值 | 历史值 | 其他地区参考值 | 层级 | 类型 | |
| ZB05-002-0011 | 信息化和信息产业发展 | 产出指标 | 数量指标 | 电子信息产业总产值（万亿元） | 反映电子信息产业发展规模情况 | 《广东省电子信息产业发展“十三五”规划》 | 实际数/计划数*指标分值 | 预算绩效目标申报数 | 评价考核现场采集数 | 2020年，电子信息制造业总产值达到4.7万亿，年均增长8%。 | | 1、2、3 | 1、2 | 经济、信息 |
| ZB05-002-0012 | 信息化和信息产业发展 | 产出指标 | 数量指标 | 规模以上电子信息制造业全员劳动生产率 | 反映电子信息产业发展的质量和效益。 | 《广东省电子信息产业发展“十三五”规划》 | 实际数/计划数*指标分值 | 预算绩效目标申报数 | 评价考核现场采集数 | 从2015年的人均19.8万元增长到2020年的人均32万元 | | 1、2、3 | 1、2 | 经济、信息 |
| ZB05-002-0013 | 信息化和信息产业发展 | 产出指标 | 数量指标 | 电子信息产业高新技术企业数量 | 反映电子信息产业的床戏能力 | 《广东省电子信息产业发展“十三五”规划》 | 实际数/计划数*指标分值 | 预算绩效目标申报数 | 评价考核现场采集数 | 从2014年的4671家增长到2020年的6000家 | | 1、2、3 | 1、2 | 经济、信息 |
| ZB05-002-0014 | 信息化和信息产业发展 | 产出指标 | 数量指标 | 电子信息产业专利授权量 | 反映电子信息产业的床戏能力 | 《广东省电子信息产业发展“十三五”规划》 | 实际数/计划数*指标分值 | 预算绩效目标申报数 | 评价考核现场采集数 | 2020年达到3.4万件，年均增长20%。 | | 1、2、3 | 1、2 | 经济、信息 |
| ZB05-002-0015 | 信息化和信息产业发展 | 产出指标 | 数量指标 | 全省固定宽带接入用户数（万户） | 反映全省接入固定宽带的用户数量情况 | 《广东省电子信息产业发展“十三五”规划》、《广东省人民政府关于印发广东省信息化发展规划纲要（2013-2020年）的通知》（粤府〔2013〕48号）、《宽带广东发展规划（2014-2020年）》 | 实际数/计划数*指标分值 | 达4000万户 | 评价考核现场采集数 | 2017年达3500万户 | | 1、2、3 | 1、2 | 经济、信息 |

广东省财政预算绩效指标库——经济类（经济和信息化项目）指标数据表

| 编码 | 资金用途 | 指标名称 | | | 指标解释 | 指标出处 | 评分标准 | 指标取值 | | | | 指标适用 | | 关键词 | |
|---------------|------------|------|------|------------------------|------------------------|--|--|-----------|-----------|----------------|---------|------|-------|-----|---------|
| | | 一级指标 | 二级指标 | 三级指标 | | | | 标准值 | 实际值 | 历史值 | 其他地区参考值 | 层级 | 类型 | | |
| ZB05-002-0016 | 信息化和信息产业发展 | 产出指标 | 质量指标 | 主要宽带指标先进性 | 反映主要宽带指标先进性情况 | 《广东省国民经济和社会发展第十三个五年规划纲要》、《广东省工业和信息化领域生产性服务业 | （全省主要宽带指标实际排名靠前数/全省主要宽带指标预期排名靠前数）×指标分值 | 预算绩效目标申报数 | 评价考核现场采集数 | 年度工作总结确定数 | | | 1、2、3 | 1、2 | 经济、信息 |
| ZB05-002-0017 | 信息化和信息产业发展 | 产出指标 | 质量指标 | 城市用户固定宽带接入能力 | 反映城市固定宽带接入能力 | 发展“十三五”规划》、《广东省人民政府关于印发广东省信息化发展规划纲要（2013-2020年）的通知》（粤府〔2013〕48号）》、《宽带广东 发展规划（2014-2020年）》 | 实际数/计划数*指标分值 | 达到300Mbps | 评价考核现场采集数 | 2017年达到100Mbps | | | 1、2、3 | 1、2 | 经济、信息 |
| ZB05-002-0018 | 信息化和信息产业发展 | 产出指标 | 质量指标 | 农村宽带接入能力（Mbps） | 反映农村宽带接入能力 | 《广东省国民经济和社会发展第十三个五年规划纲要》、《广东省工业和信息化领域生产性服务业 | 实际数/计划数*指标分值 | ≥20Mbps | 评价考核现场采集数 | 2017年达到20Mbps | | | 1、2、3 | 1、2 | 经济、信息 |
| ZB05-002-0019 | 信息化和信息产业发展 | 产出指标 | 数量指标 | 地市电子政务网络信息安全保障系统建成率（%） | 反映地市电子政务网络信息安全保障系统建成情况 | 《广东省国民经济和社会发展第十三个五年规划纲要》、《广东省工业和信息化领域生产性服务业发展“十三五”规划》、《广东省人民政府关于印发广东省信息化发展规划纲要（2013-2020年）的通知》（粤府〔2013〕48号）》、《宽带广东 发展规划（2014-2020年）》 | （地市电子政务网络信息安全保障系统建成数/地市电子政务网络信息安全保障系统预期建成数）×指标分值权重 | 预算绩效目标申报数 | 评价考核现场采集数 | 年度工作总结确定数 | | | 1、2、3 | 1、2 | 经济、信息产业 |
| ZB05-002-0020 | 信息化和信息产业发展 | 产出指标 | 数量指标 | 互联网小镇增长率（%） | 反映互联网小镇建成情况 | 《广东省国民经济和社会发展第十三个五年规划纲要》、《广东省工业和信息化领域生产性服务业 | （本年度互联网小镇建成数-上年度互联网小镇建成数）/上年度互联网小镇建成数*指标分值 | 预算绩效目标申报数 | 评价考核现场采集数 | 年度工作总结确定数 | | | 1、2、3 | 1、2 | 经济、信息产业 |

广东省财政预算绩效指标库——经济类（经济和信息化项目）指标数据表

| 编码 | 资金用途 | 指标名称 | | | 指标解释 | 指标出处 | 评分标准 | 指标取值 | | | | 指标适用 | | 关键词 |
|---------------|------------|------|--------|------------------------|------------------------|--|--|-----------|-----------|--------------|---------|-------|-----|---------|
| | | 一级指标 | 二级指标 | 三级指标 | | | | 标准值 | 实际值 | 历史值 | 其他地区参考值 | 层级 | 类型 | |
| ZB05-002-0021 | 信息化和信息产业发展 | 产出指标 | 数量指标 | 全省固定宽带接入普及率（户/百人） | 反映全省固定宽带接入的普及情况 | 《广东省国民经济和社会发展第十三个五年规划纲要》、《广东省工业和信息化领域生产性服务业 | 实际数/计划数*指标分值 | 达37户/百人 | 评价考核现场采集数 | 2017年达33户/百人 | | 1、2、3 | 1、2 | 经济、信息产业 |
| ZB05-002-0022 | 信息化和信息产业发展 | 产出指标 | 质量指标 | 互联网小镇建成达标率（%） | 反映软件业务收入增长达标情况 | 《广东省电子信息产业发展“十三五”规划》、《广东省人民政府关于印发广东省信息化发展规划纲要（2013-2020年）的通知》（粤府〔2013〕48号）》、《宽带广东发展规划（2014-2020年）》 | （互联网小镇实际建成数/互联网小镇预期建成数）×指标分值 | 预算绩效目标申报数 | 评价考核现场采集数 | 年度工作总结确定数 | | 1、2、3 | 1、2 | 经济、信息产业 |
| ZB05-002-0023 | 信息化和信息产业发展 | 效益指标 | 经济效益指标 | 电子商务交易额 | 反映电子商务交易额增长情况 | 《广东省电子信息产业发展“十三五”规划》、《广东省人民政府关于印发广东省信息化发展规划纲要（2013-2020年）的通知》（粤府〔2013〕48号）》、《宽带广东发展规划（2014-2020年）》 | 实际数/计划数*指标分值 | 达12万亿元 | 评价考核现场采集数 | 2017年达5.6万亿元 | | 1、2、3 | 1、2 | 经济、信息产业 |
| ZB05-002-0024 | 信息化和信息产业发展 | 效益指标 | 社会效益指标 | 地市资源共享平台实现率（%） | 反映地市资源共享平台实现情况 | 《广东省国民经济和社会发展第十三个五年规划纲要》、《广东省工业和信息化领域生产性服务业 | （地市资源共享平台实际互联互通程度/地市资源共享平台预期共享程度）×指标分值 | 预算绩效目标申报数 | 评价考核现场采集数 | 年度工作总结确定数 | | 1、2、3 | 1、2 | 经济、信息产业 |
| ZB05-002-0025 | 信息化和信息产业发展 | 效益指标 | 社会效益指标 | 地市网上办事大厅与省主厅互联互通实现率（%） | 反映地市网上办事大厅与省主厅互联互通实现情况 | 《广东省电子信息产业发展“十三五”规划》、《广东省人民政府关于印发广东省信息化发展规划纲要（2013-2020年）的通知》（粤府〔2013〕48号）》、《宽带广东发展规划（2014-2020年）》 | （地市网上办事大厅与省主厅实际互联互通程度/地市网上办事大厅与省主厅预期互联互通程度）×指标分值 | 预算绩效目标申报数 | 评价考核现场采集数 | 年度工作总结确定数 | | 1、2、3 | 1、2 | 经济、信息产业 |
| ZB05-002-0026 | 信息化和信息产业发展 | 效益指标 | 社会效益指标 | 地市电子政务云建成率（%） | 反映地市电子政务云建成情况 | 《广东省国民经济和社会发展第十三个五年规划纲要》、《广东省工业和信息化领域生产性服务业 | （地市电子政务云实际建成数/地市电子政务云预期建成数）×指标分值 | 预算绩效目标申报数 | 评价考核现场采集数 | 年度工作总结确定数 | | 1、2、3 | 1、2 | 经济、信息产业 |

广东省财政预算绩效指标库——经济类（经济和信息化项目）指标数据表

| 编码 | 资金用途 | 指标名称 | | | 指标解释 | 指标出处 | 评分标准 | 指标取值 | | | | 指标适用 | | 关键词 |
|---------------|------------|------|--------|--------------------|------------------------|---|---|-----------|-----------|-----------|---------|-------|-----|---------|
| | | 一级指标 | 二级指标 | 三级指标 | | | | 标准值 | 实际值 | 历史值 | 其他地区参考值 | 层级 | 类型 | |
| ZB05-002-0027 | 信息化和信息产业发展 | 效益指标 | 社会效益指标 | 地市电子政务外网建成率（%） | 反映地市电子政务外网建成情况 | 《广东省电子信息产业发展“十三五”规划》、《广东省人民政府关于印发广东省信息化发展规划纲要（2013-2020年）的通知》（粤府〔2013〕48号）》、《宽带广东 发展规划（2014-2020年）》 | （地市电子政务外网建成数/地市电子政务外网预期建成数）×指标分值 | 预算绩效目标申报数 | 评价考核现场采集数 | 年度工作总结确定数 | | 1、2、3 | 1、2 | 经济、信息产业 |
| ZB05-002-0028 | 信息化和信息产业发展 | 效益指标 | 社会效益指标 | 宽带城市群建成率（%） | 反映宽带城市群建成情况 | 《广东省国民经济和社会发展第十三个五年规划纲要》、《广东省工业和信息化领域生产性服务业 | （实际建成的宽带城市数/预期建成的宽带城市数）×指标分值 | 预算绩效目标申报数 | 评价考核现场采集数 | 年度工作总结确定数 | | 1、2、3 | 1、2 | 经济、信息产业 |
| ZB05-002-0029 | 信息化和信息产业发展 | 效益指标 | 社会效益指标 | 粤东西北固定宽带接入能力提升率（%） | 反映粤东西北固定宽带接入能力提升情况 | 《广东省电子信息产业发展“十三五”规划》、《广东省人民政府关于印发广东省信息化发展规划纲要（2013-2020年）的通知》（粤府〔2013〕48号）》、《宽带广东 发展规划（2014-2020年）》 | （粤东西北固定宽带实际接入能力-预期接入能力）/预期接入能力×指标分值 | 预算绩效目标申报数 | 评价考核现场采集数 | 年度工作总结确定数 | | 1、2、3 | 1、2 | 经济、信息产业 |
| ZB05-002-0030 | 技术改造事后奖补 | 产出指标 | 质量指标 | 技术设备改进率（%） | 反映受资助企业（项目）生产技术水平变动情况。 | 《广东省工业优势传统产业转型升级“十三五”规划（2016-2021年）》、《广东省工业企业技术改造三年行动计划（2018-2020年）》、 | 新增技术设备投资额/总产值*指标分值 | 预算绩效目标申报数 | 评价考核现场采集数 | 年度工作总结确定数 | | 1、2、3 | 1、2 | 经济、技术改造 |
| ZB05-002-0031 | 技术改造事后奖补 | 产出指标 | 质量指标 | 技术设备先进性 | 反映受资助企业（项目）技术设备性能情况 | 《广东省工业优势传统产业转型升级“十三五”规划（2016-2021年）》、《广东省工业企业技术改造三年行动计划（2018-2020年）》、 | 达到国际领先水平得满分；达到国内领先水平得90%*指标分值；达到省内领先水平得80%*指标分值 | 预算绩效目标申报数 | 评价考核现场采集数 | 年度工作总结确定数 | | 1、2、3 | 1、2 | 经济、技术改造 |

广东省财政预算绩效指标库——经济类（经济和信息化项目）指标数据表

| 编码 | 资金用途 | 指标名称 | | | 指标解释 | 指标出处 | 评分标准 | 指标取值 | | | | 指标适用 | | 关键词 |
|---------------|----------|------|------|---------------------|-----------------------|---|---|-----------|-----------|-----------|---------|-------|-----|---------|
| | | 一级指标 | 二级指标 | 三级指标 | | | | 标准值 | 实际值 | 历史值 | 其他地区参考值 | 层级 | 类型 | |
| ZB05-002-0032 | 技术改造事后奖补 | 产出指标 | 质量指标 | 技术设备应用率（%） | 反映受资助企业（项目）技术设备应用投产情况 | 《广东省工业优势传统产业转型升级“十三五”规划（2016-2021年）》、《广东省工业企业技术改造三年行动计划（2018-2020年）》、 | 全面量产得满分；较大规模量产得90%*指标分值；小规模量产得80%*指标分值；样机（样品）试产得70%*指标分值；样机（样品）成型但未试产得60%指标分值；研发未成型得50%*指标分值； | 预算绩效目标申报数 | 评价考核现场采集数 | 年度工作总结确定数 | | 1、2、3 | 1、2 | 经济、技术改造 |
| ZB05-002-0033 | 技术改造事后奖补 | 产出指标 | 数量指标 | 开展技术改造的工业企业数（家） | 反映工业企业开展技术改造情况 | 《广东省工业优势传统产业转型升级“十三五”规划（2016-2021年）》、《广东省工业企业技术改造三年行动计划（2018-2020年）》、 | 实际数/计划数*指标分值 | 8500 | 评价考核现场采集数 | 年度工作总结确定数 | | 1、2、3 | 1、2 | 经济、技术改造 |
| ZB05-002-0034 | 技术改造事后奖补 | 产出指标 | 数量指标 | 完成工业技术改造投资额增长率（亿元） | 反映工业技术改造投资额增长情况 | 《广东省工业优势传统产业转型升级“十三五”规划（2016-2021年）》、《广东省工业企业技术改造三年行动计划（2018-2020年）》、 | （本年度完成工业技术改造投资额-上年度完成工业技术改造投资额）/上年度完成工业技术改造投资额*指标分值 | 增长20%以上 | 评价考核现场采集数 | 年度工作总结确定数 | | 1、2、3 | 1、2 | 经济、技术改造 |
| ZB05-002-0035 | 技术改造事后奖补 | 产出指标 | 数量指标 | 工业企业全员劳动生产率达标（万元/人） | 反映工业企业全员劳动生产率达标情况 | 《广东省工业优势传统产业转型升级“十三五”规划（2016-2021年）》、《广东省工业企业技术改造三年行动计划（2018-2020年）》、 | 实际数/计划数*指标分值 | 27万元/人左右。 | 评价考核现场采集数 | 年度工作总结确定数 | | 1、2、3 | 1、2 | 经济、技术改造 |
| ZB05-002-0036 | 技术改造事后奖补 | 产出指标 | 数量指标 | 企业技术中心建成率（%） | 反映企业技术中心建成情况 | 《广东省工业优势传统产业转型升级“十三五”规划（2016-2021年）》、《广东省工业企业技术改造三年行动计划（2018-2020年）》、 | （实际建成的企业技术中心数/预期应建成的企业技术中心数）×指标分值 | 预算绩效目标申报数 | 评价考核现场采集数 | 年度工作总结确定数 | | 1、2、3 | 1 | 经济、技术改造 |

广东省财政预算绩效指标库——经济类（经济和信息化项目）指标数据表

| 编码 | 资金用途 | 指标名称 | | | 指标解释 | 指标出处 | 评分标准 | 指标取值 | | | | 指标适用 | | 关键词 |
|---------------|----------|------|--------|-----------------------|--------------------------------------|---|---|-----------|-----------|-----------|---------|-------|----|---------|
| | | 一级指标 | 二级指标 | 三级指标 | | | | 标准值 | 实际值 | 历史值 | 其他地区参考值 | 层级 | 类型 | |
| ZB05-002-0037 | 技术改造事后奖补 | 产出指标 | 数量指标 | 推荐优质技改项目数（个） | 反映深入推进政银企合作，每年向合作银行等金融机构推荐优质技术改造项目情况 | 《广东省工业优势传统产业转型升级“十三五”规划（2016-2021年）》、《广东省工业企业技术改造三年行动计划（2018-2020年）》、 | 实际数/计划数*指标分值 | 1000个 | 评价考核现场采集数 | 年度工作总结确定数 | | 1、2、3 | 1 | 经济、技术改造 |
| ZB05-002-0038 | 技术改造事后奖补 | 产出指标 | 数量指标 | 优质技改项目授信额（亿元） | 反映争取合作银行和金融机构每年为全省优质技术改造项目提供授信额度情况 | 《广东省工业优势传统产业转型升级“十三五”规划（2016-2021年）》、《广东省工业企业技术改造三年行动计划（2018-2020年）》、 | 实际数/计划数*指标分值 | 1600亿元以上 | 评价考核现场采集数 | 年度工作总结确定数 | | 1、2、3 | 1 | 经济、技术改造 |
| ZB05-002-0039 | 技术改造事后奖补 | 效益指标 | 社会效益指标 | 技术改造促产业转型升级事后奖补发放率（%） | 反映技术改造促产业转型升级事后奖补发放情况 | 《广东省工业优势传统产业转型升级“十三五”规划（2016-2021年）》、《广东省工业企业技术改造三年行动计划（2018-2020年）》、 | （技术改造促产业转型升级事后奖补实际发放企业数/预期应发放企业数）*指标分值 | 预算绩效目标申报数 | 评价考核现场采集数 | 年度工作总结确定数 | | 1、2、3 | 1 | 经济、技术改造 |
| ZB05-002-0040 | 技术改造事后奖补 | 效益指标 | 经济效益指标 | 企业经营业绩增长率（%） | 反映技术改造后企业经营业绩增长情况 | 《广东省工业优势传统产业转型升级“十三五”规划（2016-2021年）》、《广东省工业企业技术改造三年行动计划（2018-2020年）》、 | （本年度企业总产值、销售额或工业增加值-上年度企业总产值、销售额或工业增加值）/上年度企业总产值、销售额或工业增加值*指标分值 | 预算绩效目标申报数 | 评价考核现场采集数 | 年度工作总结确定数 | | 1、2、3 | 1 | 经济、技术改造 |
| ZB05-002-0041 | 技术改造事后奖补 | 效益指标 | 经济效益指标 | 生产能耗下降率（%） | 反映技术改造后企业生产能耗下降情况 | 《广东省工业优势传统产业转型升级“十三五”规划（2016-2021年）》、《广东省工业企业技术改造三年行动计划（2018-2020年）》、 | （上年度单位产值生产成本/能耗-本年度单位产值生产成本/能耗）/上年度单位产值生产成本/能耗*指标分值 | 预算绩效目标申报数 | 评价考核现场采集数 | 年度工作总结确定数 | | 1、2、3 | 1 | 经济、技术改造 |
| ZB05-002-0042 | 技术改造事后奖补 | 效益指标 | 经济效益指标 | 市场占有率 年均增长率（%） | 反映技术改造后企业技术产品市场占有率提升情况 | 《广东省工业优势传统产业转型升级“十三五”规划（2016-2021年）》、《广东省工业企业技术改造三年行动计划（2018-2020年）》、 | （本年度市场占有率-上年度市场占有率）/上年度市场占有率*指标分值 | 预算绩效目标申报数 | 评价考核现场采集数 | 年度工作总结确定数 | | 1、2、3 | 1 | 经济、技术改造 |

广东省财政预算绩效指标库——经济类（经济和信息化项目）指标数据表

| 编码 | 资金用途 | 指标名称 | | | 指标解释 | 指标出处 | 评分标准 | 指标取值 | | | | 指标适用 | | 关键词 |
|---------------|---------|------|------|---------------------|---------------------|---|-----------------------------|-----------|-----------|--------------|---------|-------|-----|---------|
| | | 一级指标 | 二级指标 | 三级指标 | | | | 标准值 | 实际值 | 历史值 | 其他地区参考值 | 层级 | 类型 | |
| ZB05-002-0043 | 生产服务业发展 | 产出指标 | 数量指标 | 生产性服务业增加值年均增长率(%) | 反映生产性服务业增加值增长情况 | 《广东省国民经济和社会发展第十三个五年规划纲要》、《广东省工业和信息化领域生产性服务业发展“十三五”规划》 | (本年度增加值-上年度增加值)/上年度增加值*指标分值 | 10% | 评价考核现场采集数 | 2015年1.96万亿元 | | 1、2、3 | 1、2 | 经济、生产服务 |
| ZB05-002-0044 | 生产服务业发展 | 产出指标 | 数量指标 | 生产性服务业产值占全省服务业比重(%) | 反映生产性服务业增加值占服务业比重情况 | 《广东省国民经济和社会发展第十三个五年规划纲要》、《广东省工业和信息化领域生产性服务业发展“十三五”规划》 | 生产性服务业产值/服务业产值*指标分值 | 预算绩效目标申报数 | 评价考核现场采集数 | 2015年53.1% | | 1、2、3 | 1、2 | 经济、生产服务 |
| ZB05-002-0045 | 生产服务业发展 | 产出指标 | 数量指标 | 生产性服务业产值占全省GDP比重(%) | 反映生产性服务业增加值占GDP比重情况 | 《广东省国民经济和社会发展第十三个五年规划纲要》、《广东省工业和信息化领域生产性服务业发展“十三五”规划》 | 生产性服务业产值/GDP*指标分值 | 预算绩效目标申报数 | 评价考核现场采集数 | 2015年0.269 | | 1、2、3 | 1、2 | 经济、生产服务 |
| ZB05-002-0046 | 生产服务业发展 | 产出指标 | 数量指标 | 工业设计企业数(个) | 反映培育工业设计企业情况 | 《广东省国民经济和社会发展第十三个五年规划纲要》、《广东省工业和信息化领域生产性服务业发展“十三五”规划》 | 实际培育数/计划培育数*指标分值 | 5 | 评价考核现场采集数 | 2015年3 | | 1、2、3 | 1、2 | 经济、生产服务 |
| ZB05-002-0047 | 生产服务业发展 | 产出指标 | 数量指标 | 工业设计城(基地)数(个) | 反映培育工业设计基地情况 | 《广东省国民经济和社会发展第十三个五年规划纲要》、《广东省工业和信息化领域生产性服务业发展“十三五”规划》 | 实际培育数/计划培育数*指标分值 | 5 | 评价考核现场采集数 | 2015年3 | | 1、2、3 | 1、2 | 经济、生产服务 |
| ZB05-002-0048 | 生产服务业发展 | 产出指标 | 数量指标 | 工业设计公共服务平台数(个) | 反映培育工业设计服务平台情况 | 《广东省国民经济和社会发展第十三个五年规划纲要》、《广东省工业和信息化领域生产性服务业发展“十三五”规划》 | 实际培育数/计划培育数*指标分值 | 10 | 评价考核现场采集数 | 2015年5 | | 1、2、3 | 1、2 | 经济、生产服务 |

广东省财政预算绩效指标库——经济类（经济和信息化项目）指标数据表

| 编码 | 资金用途 | 指标名称 | | | 指标解释 | 指标出处 | 评分标准 | 指标取值 | | | | 指标适用 | | 关键词 |
|---------------|---------|------|------|---------------------|----------------|---|------------------|------|-----------|----------|---------|-------|-----|---------|
| | | 一级指标 | 二级指标 | 三级指标 | | | | 标准值 | 实际值 | 历史值 | 其他地区参考值 | 层级 | 类型 | |
| ZB05-002-0049 | 生产服务业发展 | 产出指标 | 数量指标 | 国家级工业设计中心数（个） | 反映培育工业设计中心情况 | 《广东省国民经济和社会发展第十三个五年规划纲要》、《广东省工业和信息化领域生产性服务业发展“十三五”规划》 | 实际培育数/计划培育数*指标分值 | 20 | 评价考核现场采集数 | 2015年13 | | 1、2、3 | 1、2 | 经济、生产服务 |
| ZB05-002-0050 | 生产服务业发展 | 产出指标 | 数量指标 | 超百亿元的供应链服务企业数（个） | 反映培育超大型供应链企业情况 | 《广东省国民经济和社会发展第十三个五年规划纲要》、《广东省工业和信息化领域生产性服务业发展“十三五”规划》 | 实际培育数/计划培育数*指标分值 | 15 | 评价考核现场采集数 | 2015年10 | | 1、2、3 | 1、2 | 经济、生产服务 |
| ZB05-002-0051 | 生产服务业发展 | 产出指标 | 数量指标 | 省级供应链管理示范企业数（个） | 反映培育供应链示范企业情况 | 《广东省国民经济和社会发展第十三个五年规划纲要》、《广东省工业和信息化领域生产性服务业发展“十三五”规划》 | 实际培育数/计划培育数*指标分值 | 30 | 评价考核现场采集数 | 2015年10 | | 1、2、3 | 1、2 | 经济、生产服务 |
| ZB05-002-0052 | 生产服务业发展 | 产出指标 | 数量指标 | 制造业与物流业联动发展示范企业数（个） | 反映培育联动供企业情况 | 《广东省国民经济和社会发展第十三个五年规划纲要》、《广东省工业和信息化领域生产性服务业发展“十三五”规划》 | 实际培育数/计划培育数*指标分值 | 150 | 评价考核现场采集数 | 2015年100 | | 1、2、3 | 1、2 | 经济、生产服务 |
| ZB05-002-0053 | 生产服务业发展 | 产出指标 | 数量指标 | 电子商务交易额（万亿元） | 反映电子商务交易情况 | 《广东省国民经济和社会发展第十三个五年规划纲要》、《广东省工业和信息化领域生产性服务业发展“十三五”规划》 | 实际数/计划数*指标分值 | 8 | 评价考核现场采集数 | 2015年6 | | 1、2、3 | 1、2 | 经济、生产服务 |
| ZB05-002-0054 | 生产服务业发展 | 产出指标 | 数量指标 | 规模以上企业电子商务应用率（%） | 反映电子商务应用情况 | 《广东省国民经济和社会发展第十三个五年规划纲要》、《广东省工业和信息化领域生产性服务业发展“十三五”规划》 | 实际数/计划数*指标分值 | 100% | 评价考核现场采集数 | 2015年90% | | 1、2、3 | 1、2 | 经济、生产服务 |

广东省财政预算绩效指标库——经济类（经济和信息化项目）指标数据表

| 编码 | 资金用途 | 指标名称 | | | 指标解释 | 指标出处 | 评分标准 | 指标取值 | | | | 指标适用 | | 关键词 |
|---------------|---------|------|------|---------------------|----------------|---|--------------|------|-----------|-----------|---------|-------|-----|---------|
| | | 一级指标 | 二级指标 | 三级指标 | | | | 标准值 | 实际值 | 历史值 | 其他地区参考值 | 层级 | 类型 | |
| ZB05-002-0055 | 生产服务业发展 | 产出指标 | 数量指标 | 工业电子商务区域试点数（个） | 反映工业电子商务区域建设情况 | 《广东省国民经济和社会发展第十三个五年规划纲要》、《广东省工业和信息化领域生产性服务业发展“十三五”规划》 | 实际数/计划数*指标分值 | 15 | 评价考核现场采集数 | 2015年10 | | 1、2、3 | 1、2 | 经济、生产服务 |
| ZB05-002-0056 | 生产服务业发展 | 产出指标 | 数量指标 | 物联网产业规模（亿元） | 反映物联网产值情况 | 《广东省国民经济和社会发展第十三个五年规划纲要》、《广东省工业和信息化领域生产性服务业发展“十三五”规划》 | 实际数/计划数*指标分值 | 7000 | 评价考核现场采集数 | 2015年4300 | | 1、2、3 | 1、2 | 经济、生产服务 |
| ZB05-002-0057 | 生产服务业发展 | 产出指标 | 数量指标 | 云服务产业规模（亿元） | 反映云服务产值情况 | 《广东省国民经济和社会发展第十三个五年规划纲要》、《广东省工业和信息化领域生产性服务业发展“十三五”规划》 | 实际数/计划数*指标分值 | 3000 | 评价考核现场采集数 | 2015年1600 | | 1、2、3 | 1、2 | 经济、生产服务 |
| ZB05-002-0058 | 生产服务业发展 | 产出指标 | 数量指标 | 工业大数据创新应用试点示范项目数（个） | 反映大数据示范项目情况 | 《广东省国民经济和社会发展第十三个五年规划纲要》、《广东省工业和信息化领域生产性服务业发展“十三五”规划》 | 实际数/计划数*指标分值 | 100 | 评价考核现场采集数 | 2015年40 | | 1、2、3 | 1、2 | 经济、生产服务 |
| ZB05-002-0059 | 生产服务业发展 | 产出指标 | 数量指标 | 数据工厂数（个） | 反映数据工厂建设情况 | 《广东省国民经济和社会发展第十三个五年规划纲要》、《广东省工业和信息化领域生产性服务业发展“十三五”规划》 | 实际数/计划数*指标分值 | 30 | 评价考核现场采集数 | 2015年10 | | 1、2、3 | 1、2 | 经济、生产服务 |
| ZB05-002-0060 | 生产服务业发展 | 产出指标 | 数量指标 | 节能环保服务行业新增数（个） | 反映新增节能环保服务行业情况 | 《广东省国民经济和社会发展第十三个五年规划纲要》、《广东省工业和信息化领域生产性服务业发展“十三五”规划》 | 实际数/计划数*指标分值 | 3-5个 | 评价考核现场采集数 | 2015年2-3个 | | 1、2、3 | 1、2 | 经济、生产服务 |

广东省财政预算绩效指标库——经济类（经济和信息化项目）指标数据表

| 编码 | 资金用途 | 指标名称 | | | 指标解释 | 指标出处 | 评分标准 | 指标取值 | | | | 指标适用 | | 关键词 |
|---------------|---------|------|------|-----------------------|-------------------|---|--------------|-------|-----------|------------|---------|-------|-----|---------|
| | | 一级指标 | 二级指标 | 三级指标 | | | | 标准值 | 实际值 | 历史值 | 其他地区参考值 | 层级 | 类型 | |
| ZB05-002-0061 | 生产服务业发展 | 产出指标 | 数量指标 | 开展能效对标活动行业数（个） | 反映开展能效对标活动情况 | 《广东省国民经济和社会发展第十三个五年规划纲要》、《广东省工业和信息化领域生产性服务业发展“十三五”规划》 | 实际数/计划数*指标分值 | 10 | 评价考核现场采集数 | 2015年8 | | 1、2、3 | 1、2 | 经济、生产服务 |
| ZB05-002-0062 | 生产服务业发展 | 产出指标 | 数量指标 | 推荐省重点节能环保技术设备（产品）数（个） | 反映向社会推荐节能环保技术产品情况 | 《广东省国民经济和社会发展第十三个五年规划纲要》、《广东省工业和信息化领域生产性服务业发展“十三五”规划》 | 实际数/计划数*指标分值 | 50-60 | 评价考核现场采集数 | 2015年30-40 | | 1、2、3 | 1、2 | 经济、生产服务 |
| ZB05-002-0063 | 生产服务业发展 | 产出指标 | 数量指标 | 品牌培育试点企业数（个） | 反映培育品牌企业情况 | 《广东省国民经济和社会发展第十三个五年规划纲要》、《广东省工业和信息化领域生产性服务业发展“十三五”规划》 | 实际数/计划数*指标分值 | 120 | 评价考核现场采集数 | 2015年80 | | 1、2、3 | 1、2 | 经济、生产服务 |
| ZB05-002-0064 | 生产服务业发展 | 产出指标 | 数量指标 | 培育省级服务型制造示范企业数（个） | 反映培育省级服务型制造示范企业情况 | 《广东省国民经济和社会发展第十三个五年规划纲要》、《广东省工业和信息化领域生产性服务业发展“十三五”规划》 | 实际数/计划数*指标分值 | 100 | 评价考核现场采集数 | 2015年50 | | 1、2、3 | 1、2 | 经济、生产服务 |
| ZB05-002-0065 | 生产服务业发展 | 产出指标 | 数量指标 | 省级服务型制造示范城市数（个） | 反映省级服务型制造示范城市建设情况 | 《广东省国民经济和社会发展第十三个五年规划纲要》、《广东省工业和信息化领域生产性服务业发展“十三五”规划》 | 实际数/计划数*指标分值 | 5 | 评价考核现场采集数 | 2015年3 | | 1、2、3 | 1、2 | 经济、生产服务 |
| ZB05-002-0066 | 生产服务业发展 | 产出指标 | 数量指标 | 省级生产性服务业功能区数（个） | 反映省级生产服务功能区建设情况 | 《广东省国民经济和社会发展第十三个五年规划纲要》、《广东省工业和信息化领域生产性服务业发展“十三五”规划》 | 实际数/计划数*指标分值 | 50 | 评价考核现场采集数 | 2015年30 | | 1、2、3 | 1、2 | 经济、生产服务 |

广东省财政预算绩效指标库——经济类（经济和信息化项目）指标数据表

| 编码 | 资金用途 | 指标名称 | | | 指标解释 | 指标出处 | 评分标准 | 指标取值 | | | | 指标适用 | | 关键词 |
|---------------|---------|------|------|----------------|---------------|---|-------------------------------------|-----------|-----------|-----------|---------|-------|-----|---------|
| | | 一级指标 | 二级指标 | 三级指标 | | | | 标准值 | 实际值 | 历史值 | 其他地区参考值 | 层级 | 类型 | |
| ZB05-002-0067 | 生产服务业发展 | 产出指标 | 数量指标 | 工业设计中心数（个） | 反映培育工业设计中心情况 | 《广东省国民经济和社会发展第十三个五年规划纲要》、《广东省工业和信息领域生产性服务业发展“十三五”规划》 | 实际培育数/计划培育数*指标分值 | 60 | 评价考核现场采集数 | 2015年40 | | 1、2、3 | 1、2 | 经济、生产服务 |
| ZB05-002-0068 | 生产服务业发展 | 产出指标 | 数量指标 | 区域品牌试点地区数（个） | 反映品牌试点区建设情况 | 《广东省国民经济和社会发展第十三个五年规划纲要》、《广东省工业和信息领域生产性服务业发展“十三五”规划》 | 实际数/计划数*指标分值 | 8 | 评价考核现场采集数 | 2015年5 | | 1、2、3 | 1、2 | 经济、生产服务 |
| ZB05-002-0069 | 生产服务业发展 | 产出指标 | 质量指标 | 生产服务功能区达标率（%） | 反映生产服务功能区达标情况 | 《广东省国民经济和社会发展第十三个五年规划纲要》、《广东省工业和信息领域生产性服务业发展“十三五”规划》 | （生产服务功能区实际产业规模/生产服务功能区预期产业规模）×指标分值 | 预算绩效目标申报数 | 评价考核现场采集数 | 年度工作总结确定数 | | 1、2、3 | 1、2 | 经济、生产服务 |
| ZB05-002-0070 | 生产服务业发展 | 效益指标 | 社会效益 | 服务中心建成率（%） | 反映服务中心建成情况 | 《广东省工业和信息领域生产性服务业发展“十三五”规划》、《广东省工业企业创新驱动发展工作方案（2016-2018年）》 | （实际建成的服务中心数/预期应建成的服务中心数）×指标分值 | 预算绩效目标申报数 | 评价考核现场采集数 | 年度工作总结确定数 | | 1、2、3 | 1、2 | 经济、生产服务 |
| ZB05-002-0071 | 生产服务业发展 | 效益指标 | 社会效益 | 融资服务平台建成率（%） | 反映融资服务平台建成情况 | 《广东省工业和信息领域生产性服务业发展“十三五”规划》、《广东省工业企业创新驱动发展工作方案（2016-2018年）》 | （实际建成的融资服务平台数/预期应建成的融资服务平台数）*指标分值权重 | 预算绩效目标申报数 | 评价考核现场采集数 | 年度工作总结确定数 | | 1、2、3 | 1、2 | 经济、生产服务 |
| ZB05-002-0072 | 生产服务业发展 | 效益指标 | 社会效益 | 公共技术服务平台建成率（%） | 反映技术服务平台建成情况 | 《广东省工业和信息领域生产性服务业发展“十三五”规划》、《广东省工业企业创新驱动发展工作方案（2016-2018年）》 | （实际建成的技术服务平台数/预期应建成的技术服务平台数）*指标分值 | 预算绩效目标申报数 | 评价考核现场采集数 | 年度工作总结确定数 | | 1、2、3 | 1、2 | 经济、生产服务 |

广东省财政预算绩效指标库——经济类（经济和信息化项目）指标数据表

| 编码 | 资金用途 | 指标名称 | | | 指标解释 | 指标出处 | 评分标准 | 指标取值 | | | | 指标适用 | | 关键词 |
|---------------|---------|------|------|------------------------|--------------------------------|---|---|-----------|-----------|-----------|---------|-------|-----|---------|
| | | 一级指标 | 二级指标 | 三级指标 | | | | 标准值 | 实际值 | 历史值 | 其他地区参考值 | 层级 | 类型 | |
| ZB05-002-0073 | 生产服务业发展 | 效益指标 | 社会效益 | 受资助机构/平台技术成果产出率（%） | 反映受资助机构/平台技术成果产出情况 | 《广东省工业和信息化领域生产性服务业发展“十三五”规划》、《广东省工业企业创新驱动发展工作方案（2016-2018年）》 | （实际产出的成果数/预期产出成果数）*指标分值 | 预算绩效目标申报数 | 评价考核现场采集数 | 年度工作总结确定数 | | 1、2、3 | 1、2 | 经济、生产服务 |
| ZB05-002-0074 | 生产服务业发展 | 效益指标 | 社会效益 | 贯标工作成效 | 反映受资助企业贯标工作的完成情况 | 《广东省工业和信息化领域生产性服务业发展“十三五”规划》、《广东省工业企业创新驱动发展工作方案（2016-2018年）》 | 取得国际认证的得满分；取得国家认证得90%分，取得省认证成果得80%分，取得市认证的得70%分；未取得认证不得分。 | 预算绩效目标申报数 | 评价考核现场采集数 | 年度工作总结确定数 | | 1、2、3 | 1、2 | 经济、生产服务 |
| ZB05-002-0075 | 生产服务业发展 | 效益指标 | 社会效益 | 两化融合工作成效 | 反映受资助企业在实施贯标工作后“两化融合”转型与升级的情况。 | 《广东省工业和信息化领域生产性服务业发展“十三五”规划》、《广东省工业企业创新驱动发展工作方案（2016-2018年）》 | （两化融合建设投入金额/企业总产值或营业额）*指标分值 | 预算绩效目标申报数 | 评价考核现场采集数 | 年度工作总结确定数 | | 1、2、3 | 1、2 | 经济、生产服务 |
| ZB05-002-0076 | 中小企业发展 | 效益指标 | 社会效益 | 中小微民营经济对全省经济增长年均贡献度（%） | 反映中小微企业为主体的民营经济对全省经济增长贡献情况 | 《国务院关于深化制造业与互联网融合发展的指导意见》（国发〔2016〕28号）、《制造业“双创”平台培育三年行动计划》（工信部信软〔2017〕194号）、《广东省中小微企业成长“十三五”规划》 | 中小微企业产值的增量/全省国民生产总值的增量*指标分值 | 56% | 评价考核现场采集数 | 55% | | 1、2、3 | 1、2 | 经济、中小企业 |
| ZB05-002-0077 | 中小企业发展 | 产出指标 | 数量指标 | 国家级小型微型企业创业创新示范基地数（个） | 反映国家级小型微型企业创业创新示范基地建设情况 | 《国务院关于深化制造业与互联网融合发展的指导意见》（国发〔2016〕28号）、《制造业“双创”平台培育三年行动计划》（工信部信软〔2017〕194号）、《广东省中小微企业成长“十三五”规划》 | 实际数/计划数*指标分值 | 20个 | 评价考核现场采集数 | 年度工作总结确定数 | | 1、2、3 | 1、2 | 经济、中小企业 |
| ZB05-002-0078 | 中小企业发展 | 产出指标 | 数量指标 | 规模以上中小工业企业设立研发机构比例（%） | 反映规模以上中小工业企业设立研发机构情况 | 《国务院关于深化制造业与互联网融合发展的指导意见》（国发〔2016〕28号）、《制造业“双创”平台培育三年行动计划》（工信部信软〔2017〕194号）、《广东省中小微企业成长“十三五”规划》 | 实际数/计划数*指标分值 | 20% | 评价考核现场采集数 | 年度工作总结确定数 | | 1、2、3 | 1、2 | 经济、中小企业 |

广东省财政预算绩效指标库——经济类（经济和信息化项目）指标数据表

| 编码 | 资金用途 | 指标名称 | | | 指标解释 | 指标出处 | 评分标准 | 指标取值 | | | | 指标适用 | | 关键词 |
|---------------|--------|------|------|--------------------------------|--------------------------------|---|-------------------------------|----------|-----------|-----------|---------|-------|-----|---------|
| | | 一级指标 | 二级指标 | 三级指标 | | | | 标准值 | 实际值 | 历史值 | 其他地区参考值 | 层级 | 类型 | |
| ZB05-002-0079 | 中小企业发展 | 产出指标 | 数量指标 | 全省公共服务平台网络整合优质服务资源数（万个） | 反映全省公共服务平台网络整合优质服务资源数（万个） | 《国务院关于深化制造业与互联网融合发展的指导意见》（国发〔2016〕28号）、《制造业“双创”平台培育三年行动计划》（工信部信软〔2017〕194号）、《广东省中小微企业成长“十三五”规划》 | 实际数/计划数*指标分值 | 1 | 评价考核现场采集数 | 年度工作总结确定数 | | 1、2、3 | 1、2 | 经济、中小企业 |
| ZB05-002-0080 | 中小企业发展 | 产出指标 | 数量指标 | 全省公共服务平台网络服务企业数（万个） | 反映全省公共服务平台网络服务企业情况（万个） | 《国务院关于深化制造业与互联网融合发展的指导意见》（国发〔2016〕28号）、《制造业“双创”平台培育三年行动计划》（工信部信软〔2017〕194号）、《广东省中小微企业成长“十三五”规划》 | 实际数/计划数*指标分值 | 30 | 评价考核现场采集数 | 年度工作总结确定数 | | 1、2、3 | 1、2 | 经济、中小企业 |
| ZB05-002-0081 | 中小企业发展 | 产出指标 | 数量指标 | 公共平台建成率（%） | 反映公共平台建成情况 | 《国务院关于深化制造业与互联网融合发展的指导意见》（国发〔2016〕28号）、《制造业“双创”平台培育三年行动计划》（工信部信软〔2017〕194号）、《广东省中小微企业成长“十三五”规划》 | （实际建成的公共平台数/预期应建成的公共平台数）×指标分值 | 1万家以上 | 评价考核现场采集数 | 年度工作总结确定数 | | 1、2、3 | 1、2 | 经济、中小企业 |
| ZB05-002-0082 | 中小企业发展 | 产出指标 | 数量指标 | 双创试点示范项目数量（个） | 反映支持开展“小微企业创新创业基地城市示范”的城市情况 | 《国务院关于深化制造业与互联网融合发展的指导意见》（国发〔2016〕28号）、《制造业“双创”平台培育三年行动计划》（工信部信软〔2017〕194号）、《广东省中小微企业成长“十三五”规划》 | 实际数/计划数*指标分值 | 200 | 评价考核现场采集数 | 年度工作总结确定数 | | 1、2、3 | 1、2 | 经济、中小企业 |
| ZB05-002-0083 | 中小企业发展 | 产出指标 | 数量指标 | 当年奖励示范城市金额（计划单列市及省会城市）（亿元） | 反映当年奖励示范城市金额（计划单列市及省会城市）情况 | 《国务院关于深化制造业与互联网融合发展的指导意见》（国发〔2016〕28号）、《制造业“双创”平台培育三年行动计划》（工信部信软〔2017〕194号）、《广东省中小微企业成长“十三五”规划》 | 实际数/计划数*指标分值 | ≥0.9亿元/个 | 评价考核现场采集数 | 年度工作总结确定数 | | 1、2、3 | 1、2 | 经济、中小企业 |
| ZB05-002-0084 | 中小企业发展 | 产出指标 | 数量指标 | 当年奖励示范城市金额（一般城市，含直辖市所属区、县）（亿元） | 反映当年奖励示范城市金额（一般城市，含直辖市所属区、县）情况 | 《国务院关于深化制造业与互联网融合发展的指导意见》（国发〔2016〕28号）、《制造业“双创”平台培育三年行动计划》（工信部信软〔2017〕194号）、《广东省中小微企业成长“十三五”规划》 | 实际数/计划数*指标分值 | ≥0.6亿元/个 | 评价考核现场采集数 | 年度工作总结确定数 | | 1、2、3 | 1、2 | 经济、中小企业 |

广东省财政预算绩效指标库——经济类（经济和信息化项目）指标数据表

| 编码 | 资金用途 | 指标名称 | | | 指标解释 | 指标出处 | 评分标准 | 指标取值 | | | | 指标适用 | | 关键词 |
|---------------|--------|------|------|-------------------------|------------------------|---|--|-----------|-----------|-----------|---------|-------|-----|---------|
| | | 一级指标 | 二级指标 | 三级指标 | | | | 标准值 | 实际值 | 历史值 | 其他地区参考值 | 层级 | 类型 | |
| ZB05-002-0085 | 中小企业发展 | 产出指标 | 数量指标 | 省级小型微型企业创业创新示范基地数（个） | 反映省级小型微型企业创业创新示范基地建设情况 | 《国务院关于深化制造业与互联网融合发展的指导意见》（国发〔2016〕28号）、《制造业“双创”平台培育三年行动计划》（工信部信软〔2017〕194号）、《广东省中小微企业成长“十三五”规划》 | 实际数/计划数*指标分值 | 150以上 | 评价考核现场采集数 | 年度工作总结确定数 | | 1、2、3 | 1、2 | 经济、中小企业 |
| ZB05-002-0086 | 中小企业发展 | 产出指标 | 质量指标 | 重点行业骨干企业互联网“双创”平台普及率（%） | 反映骨干企业互联网双创平台情况 | 《国务院关于深化制造业与互联网融合发展的指导意见》（国发〔2016〕28号）、《制造业“双创”平台培育三年行动计划》（工信部信软〔2017〕194号）、《广东省中小微企业成长“十三五”规划》 | 实际数/计划数*指标分值 | 超过85% | 评价考核现场采集数 | 年度工作总结确定数 | | 1、2、3 | 1、2 | 经济、中小企业 |
| ZB05-002-0087 | 中小企业发展 | 产出指标 | 质量指标 | 数字化研发设计工具普及率（%） | 反映企业利用数字技术开展研发情况 | 《国务院关于深化制造业与互联网融合发展的指导意见》（国发〔2016〕28号）、《制造业“双创”平台培育三年行动计划》（工信部信软〔2017〕194号）、《广东省中小微企业成长“十三五”规划》 | 实际数/计划数*指标分值 | 达72% | 评价考核现场采集数 | 年度工作总结确定数 | | 1、2、3 | 1、2 | 经济、中小企业 |
| ZB05-002-0088 | 中小企业发展 | 产出指标 | 质量指标 | 关键工序数控化率（%） | 反映企业在关键工序中使用数控情况 | 《国务院关于深化制造业与互联网融合发展的指导意见》（国发〔2016〕28号）、《制造业“双创”平台培育三年行动计划》（工信部信软〔2017〕194号）、《广东省中小微企业成长“十三五”规划》 | 实际数/计划数*指标分值 | 达50% | 评价考核现场采集数 | 年度工作总结确定数 | | 1、2、3 | 1、2 | 经济、中小企业 |
| ZB05-002-0089 | 中小企业发展 | 产出指标 | 数量指标 | 支持开展双创示范的城市数量 | 反映城市的双创规模和能力 | 《广东省开放型经济发展“十三五”规划》 | 在符合政策导向前提下，该数量值超过或在合理波动范围内，得满分；低于合理波动范围，不得分。 | 预算绩效目标申报数 | 评价考核现场采集数 | 年度工作总结确定数 | | 1、2、3 | 1、2 | 经济、中小企业 |
| ZB05-002-0090 | 中小企业发展 | 产出指标 | 时效指标 | 三年行动计划累计完成比例 | 反映三年行动计划的完成情况 | 《广东省开放型经济发展“十三五”规划》 | 三年实际完成总数/计划完成总数*指标分值 | 100% | 评价考核现场采集数 | 2015年≥50% | | 1、2、3 | 1、2 | 经济、中小企业 |

广东省财政预算绩效指标库——经济类（经济和信息化项目）指标数据表

| 编码 | 资金用途 | 指标名称 | | | 指标解释 | 指标出处 | 评分标准 | 指标取值 | | | | 指标适用 | | 关键词 |
|---------------|--------|------|---------|------------------|---------------------|---|---|-----------|-----------|-----------|---------|-------|-----|---------|
| | | 一级指标 | 二级指标 | 三级指标 | | | | 标准值 | 实际值 | 历史值 | 其他地区参考值 | 层级 | 类型 | |
| ZB05-002-0091 | 中小企业发展 | 效益指标 | 社会效益指标 | 年创业创新活动举办率（%） | 反映年创业创新活动举办情况 | 《国务院关于深化制造业与互联网融合发展的指导意见》（国发〔2016〕28号）、《制造业“双创”平台培育三年行动计划》（工信部信软〔2017〕194号）、《广东省中小微企业成长“十三五”规划》 | （实际开展的创业创新活动数/预期应开展的创业创新活动数）×指标分值 | 预算绩效目标申报数 | 评价考核现场采集数 | 年度工作总结确定数 | | 1、2、3 | 1、2 | 经济、中小企业 |
| ZB05-002-0092 | 中小企业发展 | 效益指标 | 经济效益 | 小微企业营业收入年均增长率 | 反映小微企业营业收入年均增长情况 | 《中华人民共和国中小企业促进法》、《广东省促进中小企业发展条例》 | （小微企业本年度营业收入总额-上年度营业收入总额）/上年度营业收入总额*指标分值 | ≥30% | 评价考核现场采集数 | 2015年≥10% | | 1、2、3 | 1、2 | 经济、中小企业 |
| ZB05-002-0093 | 中小企业发展 | 效益指标 | 社会效益指标 | 就业岗位年均增长率 | 反映就业岗位年均增长情况 | 《中华人民共和国中小企业促进法》、《广东省促进中小企业发展条例》 | （本年度就业岗位总数-上年度就业岗位总数）/上年度就业岗位总数*指标分值 | ≥30% | 评价考核现场采集数 | 2015年≥10% | | 1、2、3 | 1、2 | 经济、中小企业 |
| ZB05-002-0094 | 中小企业发展 | 效益指标 | 可持续影响指标 | 小微企业技术合同成交额年均增长率 | 反映小微企业技术合同成交额年均增长情况 | 《中华人民共和国中小企业促进法》、《广东省促进中小企业发展条例》 | （小微企业本年度技术合同成交额-上年度技术合同成交额）/上年度技术合同成交额*指标分值 | ≥40% | 评价考核现场采集数 | 2015年≥10% | | 1、2、3 | 1、2 | 经济、中小企业 |
| ZB05-002-0095 | 中小企业发展 | 效益指标 | 可持续影响指标 | 小微企业授权专利数量年均增长率 | 反映小微企业授权专利数量年均增长情况 | 《中华人民共和国中小企业促进法》、《广东省促进中小企业发展条例》 | （小微企业本年度授权专利总数-上年度授权专利总数）/上年度授权专利总数*指标分值 | ≥40% | 评价考核现场采集数 | 2015年≥10% | | 1、2、3 | 1、2 | 经济、中小企业 |

广东省财政预算绩效指标库——经济类（经济和信息化项目）指标数据表

| 编码 | 资金用途 | 指标名称 | | | 指标解释 | 指标出处 | 评分标准 | 指标取值 | | | | 指标适用 | | 关键词 |
|---------------|---------------|------|---------|-----------------|----------------------|--|--|-----------|-----------|-----------|---------|-------|-----|---------|
| | | 一级指标 | 二级指标 | 三级指标 | | | | 标准值 | 实际值 | 历史值 | 其他地区参考值 | 层级 | 类型 | |
| ZB05-002-0096 | 中小企业发展 | 效益指标 | 可持续影响指标 | 销售收入增长率（%） | 反映公司企业销售收入增长情况 | 《中华人民共和国中小企业促进法》、《广东省促进中小企业发展条例》 | （本年度年销售收入-上年度年销售收入）/上年度年销售收入*指标分值；销售收入年增长率15%以上得满分，每减少3%扣10%分，直至0分 | 预算绩效目标申报数 | 评价考核现场采集数 | 年度工作总结确定数 | | 1、2、3 | 1、2 | 经济、工业企业 |
| ZB05-002-0097 | 中小企业发展 | 效益指标 | 可持续影响指标 | 税收总额增长率（%） | 反映税收增长情况 | 《中华人民共和国中小企业促进法》、《广东省促进中小企业发展条例》 | 本年度年税收总额-上年度年税收总额/上年度年税收总额*指标分值；税收总额年增长率15%以上得满分，每减少3%扣10%分，直至0分 | 预算绩效目标申报数 | 评价考核现场采集数 | 年度工作总结确定数 | | 1、2、3 | 1、2 | 经济、工业企业 |
| ZB05-002-0098 | 工业企业结构调整、转型升级 | 产出指标 | 数量指标 | 钢铁行业化解过剩产能的具体数量 | 反映省钢铁行业化解过剩产能的具体数量情况 | 《广东省供给侧结构性改革总体方案（2016—2018年）》、《广东省供给侧结构性改革去产能行动计划（2016—2018年）》、《广东省关停和淘汰落后钢铁生产能力实施方案》（粤府办〔2007〕84号）、 | 实际数/计划数*指标分值 | 预算绩效目标申报数 | 评价考核现场采集数 | 年度工作总结确定数 | | 1、2、3 | 1、2 | 经济、工业企业 |
| ZB05-002-0099 | 工业企业结构调整、转型升级 | 产出指标 | 数量指标 | 煤炭行业化解过剩产能的具体数量 | 反映省煤炭行业化解过剩产能的具体数量情况 | 《广东省供给侧结构性改革总体方案（2016—2018年）》、《广东省供给侧结构性改革去产能行动计划（2016—2018年）》、《广东省关停和淘汰落后钢铁生产能力实施方案》（粤府办〔2007〕84号）、 | 实际数/计划数*指标分值 | 预算绩效目标申报数 | 评价考核现场采集数 | 年度工作总结确定数 | | 1、2、3 | 1、2 | 经济、工业企业 |
| ZB05-002-0100 | 工业企业结构调整、转型升级 | 产出指标 | 数量指标 | 钢铁行业分流安置职工人数（人） | 反映钢铁行业分流安置职工情况 | 《广东省供给侧结构性改革总体方案（2016—2018年）》、《广东省供给侧结构性改革去产能行动计划（2016—2018年）》、《广东省关停和淘汰落后钢铁生产能力实施方案》（粤府办〔2007〕84号）、 | 实际数/计划数*指标分值 | 预算绩效目标申报数 | 评价考核现场采集数 | 年度工作总结确定数 | | 1、2、3 | 1、2 | 经济、工业企业 |

广东省财政预算绩效指标库——经济类（经济和信息化项目）指标数据表

| 编码 | 资金用途 | 指标名称 | | | 指标解释 | 指标出处 | 评分标准 | 指标取值 | | | | 指标适用 | | 关键词 |
|---------------|---------------|------|--------|---------------------|-------------------|--|--------------|-----------|-----------|-----------|---------|-------|-----|---------|
| | | 一级指标 | 二级指标 | 三级指标 | | | | 标准值 | 实际值 | 历史值 | 其他地区参考值 | 层级 | 类型 | |
| ZB05-002-0101 | 工业企业结构调整、转型升级 | 产出指标 | 数量指标 | 煤炭行业分流安置职工人数（人） | 反映煤炭行业分流安置职工情况 | 《广东省供给侧结构性改革总体方案（2016—2018年）》、《广东省供给侧结构性改革去产能行动计划（2016—2018年）》、《广东省关停和淘汰落后钢铁生产能力实施方案》（粤府办〔2007〕84号）、 | 实际数/计划数*指标分值 | 预算绩效目标申报数 | 评价考核现场采集数 | 年度工作总结确定数 | | 1、2、3 | 1、2 | 经济、工业企业 |
| ZB05-002-0102 | 工业企业结构调整、转型升级 | 产出指标 | 质量指标 | 联席会议年度核查达标率（%） | 反映联席会议年度核查情况 | 《广东省供给侧结构性改革总体方案（2016—2018年）》、《广东省供给侧结构性改革去产能行动计划（2016—2018年）》、《广东省关停和淘汰落后钢铁生产能力实施方案》（粤府办〔2007〕84号）、 | 实际数/计划数*指标分值 | 预算绩效目标申报数 | 评价考核现场采集数 | 年度工作总结确定数 | | 1、2、3 | 1、2 | 经济、工业企业 |
| ZB05-002-0103 | 工业企业结构调整、转型升级 | 产出指标 | 质量指标 | 国务院专项督查合格率（%） | 反映国务院专项督查情况 | 《广东省供给侧结构性改革总体方案（2016—2018年）》、《广东省供给侧结构性改革去产能行动计划（2016—2018年）》、《广东省关停和淘汰落后钢铁生产能力实施方案》（粤府办〔2007〕84号）、 | 实际数/计划数*指标分值 | 预算绩效目标申报数 | 评价考核现场采集数 | 年度工作总结确定数 | | 1、2、3 | 1、2 | 经济、工业企业 |
| ZB05-002-0104 | 工业企业结构调整、转型升级 | 效益指标 | 社会效益指标 | 钢铁行业结构调整、转型升级完成率（%） | 反映钢铁行业结构调整、转型升级情况 | 广东省供给侧结构性改革去产能行动计划（2016—2018年） | 实际数/计划数*指标分值 | 预算绩效目标申报数 | 评价考核现场采集数 | 年度工作总结确定数 | | 1、2、3 | 1、2 | 经济、工业企业 |
| ZB05-002-0105 | 工业企业结构调整、转型升级 | 效益指标 | 社会效益指标 | 煤炭行业结构调整、转型升级完成率（%） | 反映煤炭行业结构调整、转型升级情况 | 广东省供给侧结构性改革去产能行动计划（2016—2018年） | 实际数/计划数*指标分值 | 预算绩效目标申报数 | 评价考核现场采集数 | 年度工作总结确定数 | | 1、2、3 | 1、2 | 经济、工业企业 |

广东省财政预算绩效指标库——经济类（经济和信息化项目）指标数据表

| 编码 | 资金用途 | 指标名称 | | | 指标解释 | 指标出处 | 评分标准 | 指标取值 | | | | 指标适用 | | 关键词 |
|---------------|---------------|------|--------|----------------------|-----------------------|--|--------------|-----------|-----------|-----------|---------|-------|-----|---------|
| | | 一级指标 | 二级指标 | 三级指标 | | | | 标准值 | 实际值 | 历史值 | 其他地区参考值 | 层级 | 类型 | |
| ZB05-002-0106 | 工业企业结构调整、转型升级 | 效益指标 | 社会效益指标 | 职工再就业率（%） | 反映分流的职工再就业和社会稳定情况 | 广东省供给侧结构性改革去产能行动计划（2016-2018年） | 实际数/计划数*指标分值 | 预算绩效目标申报数 | 评价考核现场采集数 | 年度工作总结确定数 | | 1、2、3 | 1、2 | 经济、工业企业 |
| ZB05-002-0107 | 工业企业结构调整、转型升级 | 产出指标 | 质量指标 | 工业强基标志性产品和技术示范项目（个） | 反映工业强基标志性产品和技术示范项目情况 | 广东省人民政府关于印发《广东省工业转型升级攻坚战三年行动计划（2015-2017年）》的通知（粤府〔2015〕35号）、《珠江西岸先进装备制造产业带布局和项目规划（2015-2020年）》 | 实际数/计划数*指标分值 | 30-50个 | 评价考核现场采集数 | 年度工作总结确定数 | | 1、2、3 | 1、2 | 经济、工业企业 |
| ZB05-002-0108 | 工业企业结构调整、转型升级 | 产出指标 | 质量指标 | 工业强基产业技术基础平台和服务中心（个） | 反映工业强基产业技术基础平台和服务中心情况 | 广东省人民政府关于印发《广东省工业转型升级攻坚战三年行动计划（2015-2017年）》的通知（粤府〔2015〕35号）、《珠江西岸先进装备制造产业带布局和项目规划（2015-2020年）》 | 实际数/计划数*指标分值 | 10个 | 评价考核现场采集数 | 年度工作总结确定数 | | 1、2、3 | 1、2 | 经济、工业企业 |
| ZB05-002-0109 | 工业企业结构调整、转型升级 | 产出指标 | 质量指标 | 绿色制造系统集成项目（个） | 反映绿色制造系统集成项目情况 | 广东省人民政府关于印发《广东省工业转型升级攻坚战三年行动计划（2015-2017年）》的通知（粤府〔2015〕35号）、《珠江西岸先进装备制造产业带布局和项目规划（2015-2020年）》 | 实际数/计划数*指标分值 | 20个 | 评价考核现场采集数 | 年度工作总结确定数 | | 1、2、3 | 1、2 | 经济、工业企业 |
| ZB05-002-0110 | 工业企业结构调整、转型升级 | 产出指标 | 质量指标 | 智能标准化试验验证项目（个） | 反映智能标准化试验验证项目情况 | 广东省人民政府关于印发《广东省工业转型升级攻坚战三年行动计划（2015-2017年）》的通知（粤府〔2015〕35号）、《珠江西岸先进装备制造产业带布局和项目规划（2015-2020年）》 | 实际数/计划数*指标分值 | 20个 | 评价考核现场采集数 | 年度工作总结确定数 | | 1、2、3 | 1、2 | 经济、工业企业 |

广东省财政预算绩效指标库——经济类（经济和信息化项目）指标数据表

| 编码 | 资金用途 | 指标名称 | | | 指标解释 | 指标出处 | 评分标准 | 指标取值 | | | | 指标适用 | | 关键词 |
|---------------|---------------|------|------|----------------------------|----------------------------|--|---------------------------------------|-----------|-----------|-----------|---------|-------|-----|---------|
| | | 一级指标 | 二级指标 | 三级指标 | | | | 标准值 | 实际值 | 历史值 | 其他地区参考值 | 层级 | 类型 | |
| ZB05-002-0111 | 工业企业结构调整、转型升级 | 产出指标 | 质量指标 | 新增规模以上工业企业达标率（%） | 反映新增规模以上工业企业达标情况 | 广东省人民政府关于印发《广东省工业转型升级攻坚战三年行动计划（2015-2017年）》的通知（粤府〔2015〕35号）、《珠江西岸先进装备制造产业带布局和项目规划（2015-2020年）》 | （实际新增规模以上工业企业数/预期应新增规模以上工业企业数）×指标分值权重 | 28% | 评价考核现场采集数 | 年度工作总结确定数 | | 1、2、3 | 1、2 | 经济、工业企业 |
| ZB05-002-0112 | 工业企业结构调整、转型升级 | 产出指标 | 质量指标 | 重点领域前沿和关键共性技术掌握率（%） | 反映掌握一批重点领域前沿和关键共性技术情况 | 广东省人民政府关于印发《广东省工业转型升级攻坚战三年行动计划（2015-2017年）》的通知（粤府〔2015〕35号）、《珠江西岸先进装备制造产业带布局和项目规划（2015-2020年）》 | 实际数/计划数*指标分值 | 预算绩效目标申报数 | 评价考核现场采集数 | 年度工作总结确定数 | | 1、2、3 | 1、2 | 经济、工业企业 |
| ZB05-002-0113 | 工业企业结构调整、转型升级 | 产出指标 | 质量指标 | 科技成果转化率（%） | 反映提高科技成果转化情况 | 广东省人民政府关于印发《广东省工业转型升级攻坚战三年行动计划（2015-2017年）》的通知（粤府〔2015〕35号）、《珠江西岸先进装备制造产业带布局和项目规划（2015-2020年）》 | 实际数/计划数*指标分值 | 预算绩效目标申报数 | 评价考核现场采集数 | 年度工作总结确定数 | | 1、2、3 | 1、2 | 经济、工业企业 |
| ZB05-002-0114 | 工业企业转型升级 | 产出指标 | 质量指标 | 新型工业化产业示范基地建设完成率（%） | 反映新型工业化产业示范基地建设情况 | 广东省人民政府关于印发《广东省工业转型升级攻坚战三年行动计划（2015-2017年）》的通知（粤府〔2015〕35号）、《珠江西岸先进装备制造产业带布局和项目规划（2015-2020年）》 | 实际数/计划数*指标分值 | 预算绩效目标申报数 | 评价考核现场采集数 | 年度工作总结确定数 | | 1、2、3 | 1、2 | 经济、工业企业 |
| ZB05-002-0115 | 工业企业转型升级 | 产出指标 | 质量指标 | 重点领域数字化、网络化、智能化水平达标率（%） | 反映重大领域数字化、网络化、智能化情况 | 广东省人民政府关于印发《广东省工业转型升级攻坚战三年行动计划（2015-2017年）》的通知（粤府〔2015〕35号）、《珠江西岸先进装备制造产业带布局和项目规划（2015-2020年）》 | 实际数/计划数*指标分值 | 预算绩效目标申报数 | 评价考核现场采集数 | 年度工作总结确定数 | | 1、2、3 | 1、2 | 经济、工业企业 |
| ZB05-002-0116 | 工业企业转型升级 | 产出指标 | 质量指标 | 核心基础零部件（元器件）、关键基础材料自主化率（%） | 反映核心基础零部件（元器件）、关键基础材料自主化情况 | 广东省人民政府关于印发《广东省工业转型升级攻坚战三年行动计划（2015-2017年）》的通知（粤府〔2015〕35号）、《珠江西岸先进装备制造产业带布局和项目规划（2015-2020年）》 | 实际数/计划数*指标分值 | 预算绩效目标申报数 | 评价考核现场采集数 | 年度工作总结确定数 | | 1、2、3 | 1、2 | 经济、工业企业 |

广东省财政预算绩效指标库——经济类（经济和信息化项目）指标数据表

| 编码 | 资金用途 | 指标名称 | | | 指标解释 | 指标出处 | 评分标准 | 指标取值 | | | | 指标适用 | | 关键词 |
|---------------|----------|------|--------|----------------------|----------------------|--|--|-----------|-----------|-----------|---------|-------|-----|---------|
| | | 一级指标 | 二级指标 | 三级指标 | | | | 标准值 | 实际值 | 历史值 | 其他地区参考值 | 层级 | 类型 | |
| ZB05-002-0117 | 工业企业转型升级 | 产出指标 | 质量指标 | 智能制造试点示范项目运营成本下降率（%） | 反映智能制造试点示范项目运营成本 | 广东省人民政府关于印发《广东省工业转型升级攻坚战三年行动计划（2015-2017年）》的通知（粤府〔2015〕35号）、《珠江西岸先进装备制造产业带布局和项目规划（2015-2020年）》 | （本年度智能制造试点示范项目运营成本-上年度智能制造试点示范项目运营成本）/上年度智能制造试点示范项目运营成本*指标分值 | 预算绩效目标申报数 | 评价考核现场采集数 | 年度工作总结确定数 | | 1、2、3 | 1、2 | 经济、工业企业 |
| ZB05-002-0118 | 工业企业结构调整 | 效益指标 | 经济效益指标 | 钢铁企业效益提升 | 反映钢铁企业经营状况 | 《广东省供给侧结构性改革总体方案（2016—2018年）》、《广东省供给侧结构性改革去产能行动计划（2016—2018年）》、《广东省关停和淘汰落后钢铁生产能力实施方案》（粤府办〔2007〕84号）、 | 有增长得满分，没增长不得分 | 预算绩效目标申报数 | 评价考核现场采集数 | 年度工作总结确定数 | | 1、2、3 | 1、2 | 经济、结构调整 |
| ZB05-002-0119 | 工业企业结构调整 | 效益指标 | 经济效益指标 | 煤炭企业效益提升 | 反映煤炭企业经营状况 | 《广东省供给侧结构性改革总体方案（2016—2018年）》、《广东省供给侧结构性改革去产能行动计划（2016—2018年）》、《广东省关停和淘汰落后钢铁生产能力实施方案》（粤府办〔2007〕84号）、 | 有增长得满分，没增长不得分 | 预算绩效目标申报数 | 评价考核现场采集数 | 年度工作总结确定数 | | 1、2、3 | 1、2 | 经济、结构调整 |
| ZB05-002-0120 | 工业企业结构调整 | 效益指标 | 社会效益指标 | 淘汰落后产能完成率 | 反映淘汰落后产能情况 | 广东省供给侧结构性改革去产能行动计划（2016-2018年） | 实际数/计划数*指标分值 | 预算绩效目标申报数 | 评价考核现场采集数 | 年度工作总结确定数 | | 1、2、3 | 1、2 | 经济、结构调整 |
| ZB05-002-0121 | 工业企业转型升级 | 产出指标 | 质量指标 | 重点领域关键核心技术装备安全可控率 | 反映重点领域关键核心技术装备安全可控情况 | 广东省人民政府关于印发《广东省工业转型升级攻坚战三年行动计划（2015-2017年）》的通知（粤府〔2015〕35号）、《珠江西岸先进装备制造产业带布局和项目规划（2015-2020年）》 | 实际数/计划数*指标分值 | 预算绩效目标申报数 | 评价考核现场采集数 | 年度工作总结确定数 | | 1、2、3 | 1、2 | 经济、转型升级 |

广东省财政预算绩效指标库——经济类（经济和信息化项目）指标数据表

| 编码 | 资金用途 | 指标名称 | | | 指标解释 | 指标出处 | 评分标准 | 指标取值 | | | | 指标适用 | | 关键词 |
|---------------|---------------|------|--------|-------------------|--------------------|--|---|-----------|-----------|-----------|---------|-------|-----|---------|
| | | 一级指标 | 二级指标 | 三级指标 | | | | 标准值 | 实际值 | 历史值 | 其他地区参考值 | 层级 | 类型 | |
| ZB05-002-0122 | 工业企业转型升级 | 产出指标 | | 关键产品的保障率 | 反映关键产品的保障能力 | 广东省人民政府关于印发《广东省工业转型升级攻坚战三年行动计划（2015-2017年）》的通知（粤府〔2015〕35号）、《珠江西岸先进装备制造产业带布局和项目规划（2015-2020年）》 | 实际数/计划数*指标分值 | 预算绩效目标申报数 | 评价考核现场采集数 | 年度工作总结确定数 | | 1、2、3 | 1、2 | 经济、转型升级 |
| ZB05-002-0123 | 工业企业转型升级 | 效益指标 | 社会效益指标 | 产值超百亿民营骨干企业培育率（%） | 反映产值超百亿民营骨干企业培育情况 | 广东省人民政府关于印发《广东省工业转型升级攻坚战三年行动计划（2015-2017年）》的通知（粤府〔2015〕35号）、《珠江西岸先进装备制造产业带布局和项目规划（2015-2020年）》 | （实际培育的产值超百亿民营骨干企业数/预期应培育的产值超百亿民营骨干企业数）×指标分值权重 | 预算绩效目标申报数 | 评价考核现场采集数 | 年度工作总结确定数 | | 1、2、3 | 1、2 | 经济、转型升级 |
| ZB05-002-0124 | 工业企业转型升级 | 效益指标 | 社会效益指标 | 产值超千亿民营骨干企业培育率（%） | 反映产值超千亿民营骨干企业培育情况 | 广东省人民政府关于印发《广东省工业转型升级攻坚战三年行动计划（2015-2017年）》的通知（粤府〔2015〕35号）、《珠江西岸先进装备制造产业带布局和项目规划（2015-2020年）》 | （实际培育的产值超千亿民营骨干企业数/预期应培育的产值超百亿民营骨干企业数）×指标分值 | 预算绩效目标申报数 | 评价考核现场采集数 | 年度工作总结确定数 | | 1、2、3 | 1、2 | 经济、转型升级 |
| ZB05-002-0125 | 工业企业转型升级 | 效益指标 | 社会效益指标 | 行业质量品牌建设完成率（%） | 反映行业质量品牌建设情况 | 广东省人民政府关于印发《广东省工业转型升级攻坚战三年行动计划（2015-2017年）》的通知（粤府〔2015〕35号）、《珠江西岸先进装备制造产业带布局和项目规划（2015-2020年）》 | 实际数/计划数*指标分值 | 预算绩效目标申报数 | 评价考核现场采集数 | 年度工作总结确定数 | | 1、2、3 | 1、2 | 经济、工业企业 |
| ZB05-002-0126 | 工业企业结构调整、转型升级 | 效益指标 | 社会效益指标 | 新型工业化产业示范基地建成率（%） | 反映新型工业化产业示范基地影响力情况 | 广东省人民政府关于印发《广东省工业转型升级攻坚战三年行动计划（2015-2017年）》的通知（粤府〔2015〕35号）、《珠江西岸先进装备制造产业带布局和项目规划（2015-2020年）》 | 实际数/计划数*指标分值 | 预算绩效目标申报数 | 评价考核现场采集数 | 年度工作总结确定数 | | 1、2、3 | 1、2 | 经济、工业企业 |

指标数量说明：经济和信息化项目指标涉及6个用途方向，其中园区扩能增效指标10个；信息化和信息产业发展指标19个；技术改造事后奖补指标13个；生产服务业发展指标33个；中小企业发展指标22个；工业企业结构调整、转型升级29个。

广东省财政预算绩效指标库——经济类（商业贸易项目）指标数据表

| 编码 | 资金用途 | 指标名称 | | | 指标解释 | 指标出处 | 评分标准 | 指标取值 | | | | 指标适用 | | 关键词 |
|---------------|------|------|--------|-------------------|--------------------------------|---|--|-----------|-----------|-----------|---------|-------|-----|-------|
| | | 一级指标 | 二级指标 | 三级指标 | | | | 标准值 | 实际值 | 历史值 | 其他地区参考值 | 层级 | 类型 | |
| ZB05-003-0002 | 外资 | 产出指标 | 数量指标 | 年度合同外资变动情况 | 和上年度相比，合同外资金额增减情况 | 《境外投资管理办法》（商务部令2014年第3号）、《商务部办公厅关于做好境外投资管理工作的通知》（商办合函〔2014〕663号） | 增减情况不违反国家宏观政策导向，得满分；违反国家宏观政策导向的不得分。 | 预算绩效目标申报数 | 评价考核现场采集数 | 年度工作总结确定数 | | 1、2、3 | 1、2 | 经济、外资 |
| ZB05-003-0003 | 外资 | 产出指标 | 数量指标 | 年度实际使用外资情况 | 和上年度相比，本年度实际使用外资金额增减情况 | 《境外投资管理办法》（商务部令2014年第3号）、《商务部办公厅关于做好境外投资管理工作的通知》（商办合函〔2014〕663号） | 增减情况不违反国家宏观政策导向，得满分；违反国家宏观政策导向的不得分。 | 预算绩效目标申报数 | 评价考核现场采集数 | 年度工作总结确定数 | | 1、2、3 | 1、2 | 经济、外资 |
| ZB05-003-0004 | 外资 | 产出指标 | 质量指标 | 支持对外投资合作重点项目个数 | 反映本年度对外投资合作重点项目个数 | 广东省商务厅关于《境外投资管理的实施细则》（粤商务合字〔2015〕20号）、《广东省进一步扩大对外开放积极利用外资若干政策措施》（粤府〔2017〕125号） | 达到标准值的得满分；达不到标准值的按比例部分得分或者不得分，计算方法：实际数/计划数*指标分值。 | 预算绩效目标申报数 | 评价考核现场采集数 | >20个 | | 1、2、3 | 1、2 | 经济、外资 |
| ZB05-003-0005 | 外资 | 效益指标 | 时效指标 | 外资项目进展情况 | 考核外资项目是否存在严重延迟、违约等情况 | 《国务院关于扩大对外开放积极利用外资若干措施的通知》（国发〔2017〕5号）、《广东省进一步扩大对外开放积极利用外资若干政策措施》（粤府〔2017〕125号） | 除战争等不可抗因素外，导致外资项目延迟或违约，不得分；无延迟或违约情况，得满分 | 预算绩效目标申报数 | 评价考核现场采集数 | 年度工作总结确定数 | | 1、2、3 | 1、2 | 经济、外资 |
| ZB05-003-0006 | 外资 | 效益指标 | 社会效益指标 | 本土信用评级中介组织的培养发展情况 | 在创新金外投融资体制机制下，培养发展本土信用评级中介组织情况 | 《国务院关于促进外资增长若干措施的通知》（国发〔2017〕39号）、《广东省进一步扩大对外开放积极利用外资若干政策措施》（粤府〔2017〕125号） | 达到标准值的得满分；达不到标准值的按比例部分得分或者不得分，计算方法：实际数/计划数*指标分值。 | 预算绩效目标申报数 | 评价考核现场采集数 | 年度工作总结确定数 | | 1、2、3 | 1、2 | 经济、外资 |

广东省财政预算绩效指标库——经济类（商业贸易项目）指标数据表

| 编码 | 资金用途 | 指标名称 | | | 指标解释 | 指标出处 | 评分标准 | 指标取值 | | | | 指标适用 | | 关键词 |
|---------------|------|------|---------|-----------------------|---|---|--|-----------|-----------|------------------------|---------|-------|-----|-------|
| | | 一级指标 | 二级指标 | 三级指标 | | | | 标准值 | 实际值 | 历史值 | 其他地区参考值 | 层级 | 类型 | |
| ZB05-003-0007 | 外资 | 效益指标 | 可持续影响指标 | 构建开放型经济新体制综合试点实验区建设情况 | 通过在经济管理模式、加工贸易、外贸新业态、构建开放型金融生态、国际大通道、自贸试验区六方面的探索，是否在推动开放型经济体制改革方面获得突破 | 《国务院关于扩大对外开放积极利用外资若干措施的通知》（国发〔2017〕5号）、《广东省进一步扩大对外开放积极利用外资若干政策措施》（粤府〔2017〕125号） | 达到标准值的得满分；达不到标准值的按比例部分得分或者不得分，计算方法：实际数/计划数*指标分值。 | 预算绩效目标申报数 | 评价考核现场采集数 | 年度工作总结确定数 | | 1、2、3 | 1、2 | 外资 |
| ZB05-003-0001 | 外贸 | 产出指标 | 数量指标 | 一般贸易占外贸总额比重 | 反映外贸经济发展的情况 | 广东省人民政府关于印发2017年省〈政府工作报告〉重点工作督查方案的通知》（粤府〔2017〕16号） | 达到标准值的得满分；达不到标准值的按比例部分得分或者不得分，计算方法：实际数/计划数*指标分值。 | 44% | 评价考核现场采集数 | 年度工作总结确定数 | | 1、2、3 | 1、2 | 经济、外贸 |
| ZB05-003-0008 | 外贸 | 产出指标 | 数量指标 | 服务贸易占对外贸易比重情况 | 和上一年相比，服务贸易占对外贸易份额情况 | 广东省发展改革委关于印发《广东省现代服务业发展“十三五”规划》的通知 | 达到标准值的得满分；达不到标准值的按比例部分得分或者不得分，计算方法：实际数/计划数*指标分值。 | 预算绩效目标申报数 | 评价考核现场采集数 | 2015年为11.5%，2020年达到15% | | 1、2、3 | 1、2 | 经济、外贸 |
| ZB05-003-0009 | 外贸 | 产出指标 | 数量指标 | 外贸市场总体份额情况 | 和上一年相比，外贸市场占全国市场份额情况 | 广东省人民政府办公厅《关于印发广东省促进外贸稳增长和转型升级若干措施的通知》粤府办〔2015〕35号、广东省自贸办《关于印发广东自贸试验区第一批制度创新案例的函》（粤自贸函〔2018〕3号） | 该指标增长或者降低不明确违反国家宏观政策导向，得满分；明确违反国家宏观政策导向，不得分。 | 预算绩效目标申报数 | 评价考核现场采集数 | 年度工作总结确定数 | | 1、2、3 | 1、2 | 经济、外贸 |
| ZB05-003-0010 | 外贸 | 产出指标 | 质量指标 | 市场采购贸易出口情况 | 和上一年相比，市场采购出口增减情况 | 《关于印发广东省促进外贸稳增长和转型升级若干措施的通知》粤府办〔2015〕35号、广东省人民政府《关于印发促进外贸回稳向好实施方案的通知》（粤府〔2016〕52号）、 | 该指标增长或者降低不明确违反国家宏观政策导向，得满分；明确违反国家宏观政策导向，不得分。 | 预算绩效目标申报数 | 评价考核现场采集数 | 年度工作总结确定数 | | 1、2、3 | 1、2 | 经济、外贸 |
| ZB05-003-0011 | 外贸 | 产出指标 | 社会效益指标 | 对外贸易结构调整是否达到预期目标 | 考核对外贸易结构调整是否达到预期目标 | 《关于印发广东省促进外贸稳增长和转型升级若干措施的通知》粤府办〔2015〕35号、广东省人民政府《关于印发促进外贸回稳向好实施方案的通知》（粤府〔2016〕52号）、 | 达到标准值的得满分；达不到标准值的按比例部分得分或者不得分，计算方法：实际数/计划数*指标分值。 | 预算绩效目标申报数 | 评价考核现场采集数 | 年度工作总结确定数 | | 1、2、3 | 1、2 | 经济、外贸 |

广东省财政预算绩效指标库——经济类（商业贸易项目）指标数据表

| 编码 | 资金用途 | 指标名称 | | | 指标解释 | 指标出处 | 评分标准 | 指标取值 | | | | 指标适用 | | 关键词 |
|---------------|------|------|---------|---------------------|----------------------|--|--|-----------|-----------|-----------|---------|-------|-----|-------|
| | | 一级指标 | 二级指标 | 三级指标 | | | | 标准值 | 实际值 | 历史值 | 其他地区参考值 | 层级 | 类型 | |
| ZB05-003-0012 | 外贸 | 产出指标 | 可持续影响指标 | 双向投资结构是否达到预期目标 | 考核双向投资结构是否达到预期目标 | 广东省人民政府《关于印发促进外贸回稳向好实施方案的通知》（粤府〔2016〕52号）、广东省自贸办《关于印发广东自贸试验区新一批制度创新案例的函》（粤自贸法函〔2018〕3号） | 达到标准值的得满分；达不到标准值的按比例部分得分或者不得分，计算方法：实际数/计划数*指标分值。 | 预算绩效目标申报数 | 评价考核现场采集数 | 年度工作总结确定数 | | 1、2、3 | 1、2 | 经济、外贸 |
| ZB05-003-0013 | 外贸 | 产出指标 | 数量指标 | 服务外包和技术出口支持企业数量 | 反映获得服务外包和技术出口支持的企业数量 | 广东省人民政府《关于加快发展服务贸易的意见》（粤府〔2013〕26号）、广东省人民政府《关于印发广东省加快发展服务贸易行动计划（2015-2020年）的通知》（粤府函〔2015〕338号） | 达到标准值的得满分；达不到标准值的按比例部分得分或者不得分，计算方法：实际数/计划数*指标分值。 | 预算绩效目标申报数 | 评价考核现场采集数 | >800家次 | | 1、2、3 | 1、2 | 经济、外贸 |
| ZB05-003-0014 | 外贸 | 产出指标 | 数量指标 | 组织企业参加境外展会数量 | 反映组织企业参加境外展会数量 | 广东省人民政府《关于加快发展服务贸易的意见》（粤府〔2013〕26号）、广东省人民政府《关于印发广东省加快发展服务贸易行动计划（2015-2020年）的通知》（粤府函〔2015〕338号） | 达到标准值的得满分；达不到标准值的按比例部分得分或者不得分，计算方法：实际数/计划数*指标分值。 | 预算绩效目标申报数 | 评价考核现场采集数 | 年度工作总结确定数 | | 1、2、3 | 1、2 | 经济、外贸 |
| ZB05-003-0015 | 外贸 | 产出指标 | 质量指标 | 试点地区和示范城市有关公共服务平台成本 | 反映公共服务平台运营成本控制 | 广东省人民政府《关于加快发展服务贸易的意见》（粤府〔2013〕26号）、广东省人民政府《关于印发广东省加快发展服务贸易行动计划（2015-2020年）的通知》（粤府函〔2015〕338号） | 项目成本低于当地平均成本，得满分；高于当地平均成本，不得分 | 预算绩效目标申报数 | 评价考核现场采集数 | 低于当地平均成本 | | 1、2、3 | 1、2 | 经济、外贸 |
| ZB05-003-0016 | 外贸 | 效益指标 | 经济效益指标 | 中小外贸企业数量 | 反映登记在册的中小外贸企业数量 | 广东省人民政府《关于加快发展服务贸易的意见》（粤府〔2013〕26号）、广东省人民政府《关于印发广东省加快发展服务贸易行动计划（2015-2020年）的通知》（粤府函〔2015〕338号） | 数量同比增长，得满分；同比减少，不得分。 | 预算绩效目标申报数 | 评价考核现场采集数 | 同比增长 | | 1、2、3 | 1、2 | 经济、外贸 |

广东省财政预算绩效指标库——经济类（商业贸易项目）指标数据表

| 编码 | 资金用途 | 指标名称 | | | 指标解释 | 指标出处 | 评分标准 | 指标取值 | | | | 指标适用 | | 关键词 |
|---------------|------|------|-----------|-----------------|---------------------|--|--|-----------|-----------|-----------|---------|-------|-----|-------|
| | | 一级指标 | 二级指标 | 三级指标 | | | | 标准值 | 实际值 | 历史值 | 其他地区参考值 | 层级 | 类型 | |
| ZB05-003-0017 | 外贸 | 效益指标 | 经济效益指标 | 带动技术进口额 | 反映用于引进国外先进技术的资金数量 | 广东省人民政府《关于加快发展服务贸易的意见》（粤府〔2013〕26号）、广东省人民政府《关于印发广东省加快发展服务贸易行动计划（2015-2020年）的通知》（粤府函〔2015〕338号） | 达到标准值的得满分；达不到标准值的按比例部分得分或者不得分，计算方法：实际数/计划数*指标分值。 | 预算绩效目标申报数 | 评价考核现场采集数 | >2亿美元 | | 1、2、3 | 1、2 | 经济、外贸 |
| ZB05-003-0018 | 外贸 | 效益指标 | 经济效益指标 | 拉动茧丝绸行业投资额 | 反映对茧丝绸行业的社会投资额度增长情况 | 广东省人民政府《关于加快发展服务贸易的意见》（粤府〔2013〕26号）、广东省人民政府《关于印发广东省加快发展服务贸易行动计划（2015-2020年）的通知》（粤府函〔2015〕338号） | 达到标准值的得满分；达不到标准值的按比例部分得分或者不得分，计算方法：实际数/计划数*指标分值。 | 预算绩效目标申报数 | 评价考核现场采集数 | >支持资金的4倍 | | 1、2、3 | 1、2 | 经济、外贸 |
| ZB05-003-0019 | 外贸 | 效益指标 | 经济效益指标 | 对外承包工程规模 | 考核对外承包工程规模增长情况 | 广东省人民政府《关于加快发展服务贸易的意见》（粤府〔2013〕26号）、广东省人民政府《关于印发广东省加快发展服务贸易行动计划（2015-2020年）的通知》（粤府函〔2015〕338号） | 达到标准值的得满分；达不到标准值的按比例部分得分或者不得分，计算方法：实际数/计划数*指标分值。 | 预算绩效目标申报数 | 评价考核现场采集数 | 同比增长 | | 1、2、3 | 1、2 | 经济、外贸 |
| ZB05-003-0020 | 外贸 | 效益指标 | 经济效益指标 | 带动重要装备和关键零部件进口额 | 带动重要装备和关键零部件进口额 | 广东省人民政府《关于加快发展服务贸易的意见》（粤府〔2013〕26号）、广东省人民政府《关于印发广东省加快发展服务贸易行动计划（2015-2020年）的通知》（粤府函〔2015〕338号） | 达到标准值的得满分；达不到标准值的按比例部分得分或者不得分，计算方法：实际数/计划数*指标分值。 | 预算绩效目标申报数 | 评价考核现场采集数 | >20亿美元 | | 1、2、3 | 1、2 | 经济、外贸 |
| ZB05-003-0021 | 外贸 | 效益指标 | 可持续发展影响指标 | 对外贸行业未来可持续发展的影响 | 反映对外贸行业未来可持续发展的影响 | 广东省人民政府《关于加快发展服务贸易的意见》（粤府〔2013〕26号）、广东省人民政府《关于印发广东省加快发展服务贸易行动计划（2015-2020年）的通知》（粤府函〔2015〕338号） | 达到标准值的得满分；达不到标准值的按比例部分得分或者不得分，计算方法：实际数/计划数*指标分值。 | 预算绩效目标申报数 | 评价考核现场采集数 | 年度工作总结确定数 | | 1、2、3 | 1、2 | 经济、外贸 |

广东省财政预算绩效指标库——经济类（商业贸易项目）指标数据表

| 编码 | 资金用途 | 指标名称 | | | 指标解释 | 指标出处 | 评分标准 | 指标取值 | | | | 指标适用 | | 关键词 |
|---------------|------|------|------|----------------------|--------------------------|--|--|-----------|-----------|-----------|---------|-------|-----|-------|
| | | 一级指标 | 二级指标 | 三级指标 | | | | 标准值 | 实际值 | 历史值 | 其他地区参考值 | 层级 | 类型 | |
| ZB05-003-0022 | 外贸 | 产出指标 | 数量指标 | 跨境电商进出口金额情况 | 和上一年相比，跨境电商进出口金额增减情况 | 广东省人民政府办公厅《关于印发广东省促进外贸稳增长和转型升级若干措施的通知》粤府办〔2015〕35号、广东省自贸办《关于印发广东自贸试验区新一批制度创新案例的函》（粤自贸法函〔2018〕3号） | 该指标增长或者降低不明确违反国家宏观政策导向，得满分；明确违反国家宏观政策导向，不得分。 | 预算绩效目标申报数 | 评价考核现场采集数 | 年度工作总结确定数 | | 1、2、3 | 1、2 | 经济、外贸 |
| ZB05-003-0023 | 外贸 | 产出指标 | 数量指标 | 设立境外研发中心数量 | 反映本年度设立境外研发中心的数量 | 广东省人民政府办公厅《关于印发广东省促进外贸稳增长和转型升级若干措施的通知》粤府办〔2015〕35号、广东省人民政府《关于印发促进外贸回稳向好实施方案的通知》（粤府〔2016〕52号） | 达到标准值的得满分；达不到标准值的按比例部分得分或者不得分，计算方法：实际数/计划数*指标分值。 | 预算绩效目标申报数 | 评价考核现场采集数 | 年度工作总结确定数 | | 1、2、3 | 1、2 | 经济、外贸 |
| ZB05-003-0024 | 外贸 | 产出指标 | 数量指标 | 外贸出口份额情况 | 和上一年相比，外贸出口占全国市场份额情况 | 广东省人民政府办公厅《关于印发广东省促进外贸稳增长和转型升级若干措施的通知》粤府办〔2015〕35号、广东省人民政府《关于印发促进外贸回稳向好实施方案的通知》（粤府〔2016〕52号）、 | 该指标增长或者降低不明确违反国家宏观政策导向，得满分；明确违反国家宏观政策导向，不得分。 | 预算绩效目标申报数 | 评价考核现场采集数 | 年度工作总结确定数 | | 1、2、3 | 1、2 | 经济、外贸 |
| ZB05-003-0025 | 外贸 | 产出指标 | 质量指标 | 承接欧美发达国家服务外包执行金额增长情况 | 反映本年承接欧美发达国家服务外包执行金额增长情况 | 广东省人民政府《关于印发促进外贸回稳向好实施方案的通知》（粤府〔2016〕52号）、广东省自贸办《关于印发广东自贸试验区新一批制度创新案例的函》（粤自贸法函〔2018〕3号） | 达到标准值的得满分；达不到标准值的按比例部分得分或者不得分，计算方法：实际数/计划数*指标分值。 | 预算绩效目标申报数 | 评价考核现场采集数 | 年度工作总结确定数 | | 1、2、3 | 1、2 | 经济、外贸 |
| ZB05-003-0026 | 外贸 | 产出指标 | 质量指标 | 对“海丝”沿线重点14国实际投资增长情况 | 反映对“海丝”沿线重点14国实际投资增长情况 | 通用指标 | 达到标准值的得满分；达不到标准值的按比例部分得分或者不得分，计算方法：实际数/计划数*指标分值。 | 预算绩效目标申报数 | 评价考核现场采集数 | 年度工作总结确定数 | | 1、2、3 | 1、2 | 经济、外贸 |

广东省财政预算绩效指标库——经济类（商业贸易项目）指标数据表

| 编码 | 资金用途 | 指标名称 | | | 指标解释 | 指标出处 | 评分标准 | 指标取值 | | | | 指标适用 | | 关键词 |
|---------------|------|------|------|--------------------------------|--|--|--|-----------|-----------|-----------|---------|-------|-----|-------|
| | | 一级指标 | 二级指标 | 三级指标 | | | | 标准值 | 实际值 | 历史值 | 其他地区参考值 | 层级 | 类型 | |
| ZB05-003-0027 | 外贸 | 产出指标 | 质量指标 | 加工贸易“委托设计+自主品牌”方式出口比重 出口比重请 | 和上一年相比，加工贸易“委托设计+自主品牌”方式出口金额占总出口金额比例情况 | 广东省人民政府《关于印发促进外贸回稳向好实施方案的通知》（粤府〔2016〕52号）、广东省自贸办《关于印发广东自贸试验区新一批制度创新案例的函》（粤自贸法函〔2018〕3号） | 该指标增长或者降低不明确违反国家宏观政策导向，得满分；明确违反国家宏观政策导向，不得分。 | 预算绩效目标申报数 | 评价考核现场采集数 | 年度工作总结确定数 | | 1、2、3 | 1、2 | 经济、外贸 |
| ZB05-003-0028 | 外贸 | 产出指标 | 时效指标 | 预算资金执行率 | 反映预算资金执行情况 | 通用指标 | 不低于标准值得满分，否则不得分 | ≥90% | 评价考核现场采集数 | 年度工作总结确定数 | | 1、2、3 | 1、2 | 经济、外贸 |
| ZB05-003-0029 | 外贸 | 产出指标 | 数量指标 | 全年服务贸易进出口金额情况 | 和上一年相比，全年服务贸易进出口金额数量增减情况 | 广东省人民政府《关于加快发展服务贸易的意见》（粤府〔2013〕26号）、广东省人民政府《关于印发广东省加快发展服务贸易行动计划（2015-2020年）的通知》（粤府函〔2015〕338号） | 该指标增长或者降低不明确违反国家宏观政策导向，得满分；明确违反国家宏观政策导向，不得分。 | 预算绩效目标申报数 | 评价考核现场采集数 | 年度工作总结确定数 | | 1、2、3 | 1、2 | 经济、外贸 |
| ZB05-003-0030 | 外贸 | 产出指标 | 数量指标 | 支持蚕丝绸发展项目数量 | 反映获得支持的蚕丝绸发展项目的数量 | 广东省人民政府《关于加快发展服务贸易的意见》（粤府〔2013〕26号）、广东省人民政府《关于印发广东省加快发展服务贸易行动计划（2015-2020年）的通知》（粤府函〔2015〕338号） | 达到标准值的得满分；达不到标准值的按比例部分得分或者不得分，计算方法：实际数/计划数*指标分值。 | 预算绩效目标申报数 | 评价考核现场采集数 | >90个 | | 1、2、3 | 1、2 | 经济、外贸 |
| ZB05-003-0031 | 外贸 | 产出指标 | 数量指标 | 进口贴息补贴企业数量 | 反映获得进口贴息补贴企业的数量 | 广东省人民政府《关于加快发展服务贸易的意见》（粤府〔2013〕26号）、广东省人民政府《关于印发广东省加快发展服务贸易行动计划（2015-2020年）的通知》（粤府函〔2015〕338号） | 达到标准值的得满分；达不到标准值的按比例部分得分或者不得分，计算方法：实际数/计划数*指标分值。 | 预算绩效目标申报数 | 评价考核现场采集数 | >800家次 | | 1、2、3 | 1、2 | 经济、外贸 |

广东省财政预算绩效指标库——经济类（商业贸易项目）指标数据表

| 编码 | 资金用途 | 指标名称 | | | 指标解释 | 指标出处 | 评分标准 | 指标取值 | | | | 指标适用 | | 关键词 |
|---------------|------|------|------|----------------------|------------------------|--|--|-----------|-----------|-----------|---------|-------|-----|-------|
| | | 一级指标 | 二级指标 | 三级指标 | | | | 标准值 | 实际值 | 历史值 | 其他地区参考值 | 层级 | 类型 | |
| ZB05-003-0032 | 外贸 | 产出指标 | 数量指标 | 服务贸易占对外贸易比重情况 | 和上一年相比，服务贸易占对外贸易比重增减情况 | 广东省人民政府《关于加快发展服务贸易的意见》（粤府〔2013〕26号）、广东省人民政府《关于印发广东省加快发展服务贸易行动计划（2015-2020年）的通知》（粤府函〔2015〕338号） | 该指标增长或者降低不明确违反国家宏观政策导向，得满分；明确违反国家宏观政策导向，不得分。 | 预算绩效目标申报数 | 评价考核现场采集数 | 年度工作总结确定数 | | 1、2、3 | 1、2 | 经济、外贸 |
| ZB05-003-0033 | 外贸 | 产出指标 | 数量指标 | 组织加工贸易企业参展数量 | 反映本年度组织加工贸易企业参展的数量 | 广东省人民政府《关于加快发展服务贸易的意见》（粤府〔2013〕26号）、广东省人民政府《关于印发广东省加快发展服务贸易行动计划（2015-2020年）的通知》（粤府函〔2015〕338号） | 达到标准值的得满分；达不到标准值的按比例部分得分或者不得分，计算方法：实际数/计划数*指标分值。 | 预算绩效目标申报数 | 评价考核现场采集数 | 年度工作总结确定数 | | 1、2、3 | 1、2 | 经济、外贸 |
| ZB05-003-0034 | 外贸 | 产出指标 | 数量指标 | 促成商贸合作项目数量 | 反映本年度促成商贸合作项目数量 | 广东省人民政府《关于加快发展服务贸易的意见》（粤府〔2013〕26号）、广东省人民政府《关于印发广东省加快发展服务贸易行动计划（2015-2020年）的通知》（粤府函〔2015〕338号） | 达到标准值的得满分；达不到标准值的按比例部分得分或者不得分，计算方法：实际数/计划数*指标分值。 | 预算绩效目标申报数 | 评价考核现场采集数 | 年度工作总结确定数 | | 1、2、3 | 1、2 | 经济、外贸 |
| ZB05-003-0035 | 外贸 | 产出指标 | 数量指标 | 举办省内外市场开拓及促销活动场数 | 反映举办省内外市场开拓及促销活动场数 | 广东省人民政府《关于加快发展服务贸易的意见》（粤府〔2013〕26号）、广东省人民政府《关于印发广东省加快发展服务贸易行动计划（2015-2020年）的通知》（粤府函〔2015〕338号） | 达到标准值的得满分；达不到标准值的按比例部分得分或者不得分，计算方法：实际数/计划数*指标分值。 | 预算绩效目标申报数 | 评价考核现场采集数 | 年度工作总结确定数 | | 1、2、3 | 1、2 | 经济、外贸 |
| ZB05-003-0036 | 外贸 | 产出指标 | 质量指标 | 支持中小外贸企业提升国际化经营能力项目数 | 反映支持中小外贸企业提升国际化经营能力项目数 | 广东省人民政府《关于加快发展服务贸易的意见》（粤府〔2013〕26号）、广东省人民政府《关于印发广东省加快发展服务贸易行动计划（2015-2020年）的通知》（粤府函〔2015〕338号） | 达到标准值的得满分；达不到标准值的按比例部分得分或者不得分，计算方法：实际数/计划数*指标分值。 | 预算绩效目标申报数 | 评价考核现场采集数 | >2万个 | | 1、2、3 | 1、2 | 经济、外贸 |

广东省财政预算绩效指标库——经济类（商业贸易项目）指标数据表

| 编码 | 资金用途 | 指标名称 | | | 指标解释 | 指标出处 | 评分标准 | 指标取值 | | | | 指标适用 | | 关键词 |
|---------------|------|------|--------|-----------------------|-----------------------|--|--|-----------|-----------|-----------|---------|-------|-----|-------|
| | | 一级指标 | 二级指标 | 三级指标 | | | | 标准值 | 实际值 | 历史值 | 其他地区参考值 | 层级 | 类型 | |
| ZB05-003-0037 | 外贸 | 产出指标 | 质量指标 | 获得支持的中小企业经营业绩 | 反映获得支持的中小企业经营业绩情况 | 广东省人民政府《关于加快发展服务贸易的意见》（粤府〔2013〕26号）、广东省人民政府《关于印发广东省加快发展服务贸易行动计划（2015-2020年）的通知》（粤府函〔2015〕338号） | 达到标准值的得满分；达不到标准值的按比例部分得分或者不得分，计算方法：实际数/计划数*指标分值。 | 预算绩效目标申报数 | 评价考核现场采集数 | 高于平均 | | 1、2、3 | 1、2 | 经济、外贸 |
| ZB05-003-0038 | 外贸 | 产出指标 | 质量指标 | 国家级特色服务出口基地建设情况 | 反映国家级特色服务出口基地建设情况 | 广东省人民政府《关于加快发展服务贸易的意见》（粤府〔2013〕26号）、广东省人民政府《关于印发广东省加快发展服务贸易行动计划（2015-2020年）的通知》（粤府函〔2015〕338号） | 达到标准值的得满分；达不到标准值的按比例部分得分或者不得分，计算方法：实际数/计划数*指标分值。 | 预算绩效目标申报数 | 评价考核现场采集数 | 年度工作总结确定数 | | 1、2、3 | 1、2 | 经济、外贸 |
| ZB05-003-0039 | 外贸 | 效益指标 | 社会效益指标 | 主业突出、强竞争力的跨国服务业企业培育情况 | 反映主业突出、竞争力强的跨国服务业企业情况 | 广东省人民政府《关于加快发展服务贸易的意见》（粤府〔2013〕26号）、广东省人民政府《关于印发广东省加快发展服务贸易行动计划（2015-2020年）的通知》（粤府函〔2015〕338号） | 达到标准值的得满分；达不到标准值的按比例部分得分或者不得分，计算方法：实际数/计划数*指标分值。 | 预算绩效目标申报数 | 评价考核现场采集数 | 年度工作总结确定数 | | 1、2、3 | 1、2 | 经济、外贸 |
| ZB05-003-0040 | 外贸 | 效益指标 | 社会效益指标 | 带动欠发达地区贸易发展情况 | 反映对欠发达地区贸易发展带动的情况 | 通用指标 | 达到标准值的得满分；达不到标准值的按比例部分得分或者不得分，计算方法：实际数/计划数*指标分值。 | 预算绩效目标申报数 | 评价考核现场采集数 | >年初计划数 | | 1、2、3 | 1、2 | 经济、外贸 |
| ZB05-003-0041 | 外贸 | 效益指标 | 社会效益指标 | 带动服务外包企业就业人数增长 | 反映对服务外包企业就业人数年度增长带动情况 | 广东省人民政府《关于加快发展服务贸易的意见》（粤府〔2013〕26号）、广东省人民政府《关于印发广东省加快发展服务贸易行动计划（2015-2020年）的通知》（粤府函〔2015〕338号） | 达到标准值的得满分；达不到标准值的按比例部分得分或者不得分，计算方法：实际数/计划数*指标分值。 | 预算绩效目标申报数 | 评价考核现场采集数 | >60万人/年 | | 1、2、3 | 1、2 | 经济、外贸 |

广东省财政预算绩效指标库——经济类（商业贸易项目）指标数据表

| 编码 | 资金用途 | 指标名称 | | | 指标解释 | 指标出处 | 评分标准 | 指标取值 | | | | 指标适用 | | 关键词 |
|---------------|------|------|---------|-------------------|-----------------------|--|--|-----------|-----------|-----------|---------|-------|-----|-------|
| | | 一级指标 | 二级指标 | 三级指标 | | | | 标准值 | 实际值 | 历史值 | 其他地区参考值 | 层级 | 类型 | |
| ZB05-003-0042 | 外贸 | 效益指标 | 社会效益指标 | 外贸转型升级基地内企业外贸发展环境 | 反映外贸转型升级基地内企业外贸发展环境情况 | 广东省人民政府《关于加快发展服务贸易的意见》（粤府〔2013〕26号）、广东省人民政府《关于印发广东省加快发展服务贸易行动计划（2015-2020年）的通知》（粤府函〔2015〕338号） | 达到标准值的得满分；达不到标准值的按比例部分得分或者不得分，计算方法：实际数/计划数*指标分值。 | 预算绩效目标申报数 | 评价考核现场采集数 | 改善 | | 1、2、3 | 1、2 | 经济、外贸 |
| ZB05-003-0043 | 外贸 | 效益指标 | 经济效益指标 | 承接国际服务外包执行额增长率 | 反映承接国际服务外包执行金额同比增长率情况 | 广东省人民政府《关于加快发展服务贸易的意见》（粤府〔2013〕26号）、广东省人民政府《关于印发广东省加快发展服务贸易行动计划（2015-2020年）的通知》（粤府函〔2015〕338号） | 达到标准值的得满分；达不到标准值的按比例部分得分或者不得分，计算方法：实际数/计划数*指标分值。 | 预算绩效目标申报数 | 评价考核现场采集数 | >10% | | 1、2、3 | 1、2 | 经济、外贸 |
| ZB05-003-0044 | 外贸 | 效益指标 | 经济效益指标 | 承接国际服务外包合同额增长率 | 反映承接国际服务外包合同金额同比增长率情况 | 广东省人民政府《关于加快发展服务贸易的意见》（粤府〔2013〕26号）、广东省人民政府《关于印发广东省加快发展服务贸易行动计划（2015-2020年）的通知》（粤府函〔2015〕338号） | 达到标准值的得满分；达不到标准值的按比例部分得分或者不得分，计算方法：实际数/计划数*指标分值。 | 预算绩效目标申报数 | 评价考核现场采集数 | >10% | | 1、2、3 | 1、2 | 经济、外贸 |
| ZB05-003-0045 | 外贸 | 效益指标 | 可持续影响指标 | “互联网+外经贸”模式建设情况 | 反映新技术推动服务贸易模式创新情况 | 广东省人民政府《关于加快发展服务贸易的意见》（粤府〔2013〕26号）、广东省人民政府《关于印发广东省加快发展服务贸易行动计划（2015-2020年）的通知》（粤府函〔2015〕338号） | 达到标准值的得满分；达不到标准值的按比例部分得分或者不得分，计算方法：实际数/计划数*指标分值。 | 预算绩效目标申报数 | 评价考核现场采集数 | 年度工作总结确定数 | | 1、2、3 | 1、2 | 经济、外贸 |
| ZB05-003-0046 | 口岸 | 产出指标 | 数量指标 | 口岸出入境人员同比情况 | 反映年度广东口岸出入境人员增减情况 | 广东省财政厅、广东省人民政府口岸办公室关于印发《广东省口岸建设专项资金管理办法（修订版）》的通知（粤财外〔2014〕135号） | 该数量值超过或在合理波动范围内，得满分；低于合理波动范围，不得分。 | 预算绩效目标申报数 | 评价考核现场采集数 | 年度工作总结确定数 | | 1、2、3 | 1、2 | 经济、口岸 |

广东省财政预算绩效指标库——经济类（商业贸易项目）指标数据表

| 编码 | 资金用途 | 指标名称 | | | 指标解释 | 指标出处 | 评分标准 | 指标取值 | | | | 指标适用 | | 关键词 |
|---------------|------|------|---------|------------------------|------------------------------|---|--|-----------|-----------|-----------|---------|-------|-----|-------|
| | | 一级指标 | 二级指标 | 三级指标 | | | | 标准值 | 实际值 | 历史值 | 其他地区参考值 | 层级 | 类型 | |
| ZB05-003-0047 | 口岸 | 产出指标 | 数量指标 | 口岸进出口货运量同比情况 | 反映年度广东口岸进出口货运量增减情况 | 广东省财政厅、广东省人民政府口岸办公室关于印发《广东省口岸建设专项资金管理办法（修订版）》的通知（粤财外[2014]135号） | 该数量值超过或在合理波动范围内，得满分；低于合理波动范围，不得分。 | 预算绩效目标申报数 | 评价考核现场采集数 | 年度工作总结确定数 | | 1、2、3 | 1、2 | 经济、口岸 |
| ZB05-003-0048 | 口岸 | 产出指标 | 数量指标 | 口岸出入境人员、进出口货运量是否达到预期数量 | 反映年度进出口货运量增减情况 | 广东省财政厅、广东省人民政府口岸办公室关于印发《广东省口岸建设专项资金管理办法（修订版）》的通知（粤财外[2014]135号） | 该数量值超过或在合理波动范围内，得满分；低于合理波动范围，不得分。 | 预算绩效目标申报数 | 评价考核现场采集数 | 年度工作总结确定数 | | 1、2、3 | 1、2 | 经济、口岸 |
| ZB05-003-0049 | 口岸 | 产出指标 | 质量指标 | 口岸安全管理情况 | 考核口岸运营过程中的安全情况 | 广东省财政厅、广东省人民政府口岸办公室关于印发《广东省口岸建设专项资金管理办法（修订版）》的通知（粤财外[2014]135号） | 出现重大事故，不得分；无事故，得满分 | 预算绩效目标申报数 | 评价考核现场采集数 | 年度工作总结确定数 | | 1、2、3 | 1、2 | 经济、口岸 |
| ZB05-003-0050 | 口岸 | 效益指标 | 社会效益指标 | 大型港航企业参与二类口岸码头的管理经营情况 | 鼓励大型港航企业通过多种形式参与原二类口岸码头的经营管理 | 广东省财政厅、广东省人民政府口岸办公室关于印发《广东省口岸建设专项资金管理办法（修订版）》的通知（粤财外[2014]135号） | 达到标准值的得满分；达不到标准值的按比例部分得分或者不得分，计算方法：实际数/计划数*指标分值。 | 预算绩效目标申报数 | 评价考核现场采集数 | 年度工作总结确定数 | | 1、2、3 | 1、2 | 经济、口岸 |
| ZB05-003-0051 | 口岸 | 效益指标 | 可持续影响指标 | 口岸通关便利化水平是否提升 | 反映国际贸易“单一窗口”建设情况和新开口岸项目增长情况 | 广东省财政厅、广东省人民政府口岸办公室关于印发《广东省口岸建设专项资金管理办法（修订版）》的通知（粤财外[2014]135号） | 达到标准值的得满分；达不到标准值的按比例部分得分或者不得分，计算方法：实际数/计划数*指标分值。 | 预算绩效目标申报数 | 评价考核现场采集数 | 年度工作总结确定数 | | 1、2、3 | 1、2 | 经济、口岸 |

广东省财政预算绩效指标库——经济类（商业贸易项目）指标数据表

| 编码 | 资金用途 | 指标名称 | | | 指标解释 | 指标出处 | 评分标准 | 指标取值 | | | | 指标适用 | | 关键词 |
|---------------|------|------|---------|---------------|---------------------|--|--|-----------|-----------|-----------|---------|-------|-----|-------|
| | | 一级指标 | 二级指标 | 三级指标 | | | | 标准值 | 实际值 | 历史值 | 其他地区参考值 | 层级 | 类型 | |
| ZB05-003-0052 | 内贸 | 产出指标 | 数量指标 | 举办各类主题扩内需活动场次 | 考核全省消费促进活动场次 | 广东省人民政府关于《促进内贸流通健康发展的实施意见（粤府函〔2015〕298号）、2017年1月全省商务工作会议报告 | 达到标准值的得满分；达不到标准值的按比例部分得分或者不得分，计算方法：实际数/计划数*指标分值。 | 预算绩效目标申报数 | 评价考核现场采集数 | 年度工作总结确定数 | | 1、2、3 | 1、2 | 经济、内贸 |
| ZB05-003-0053 | 内贸 | 产出指标 | 数量指标 | 全年消费品零售总额情况 | 和上一年相比，该指标增减情况 | 广东省人民政府关于《促进内贸流通健康发展的实施意见（粤府函〔2015〕298号）、2017年1月全省商务工作会议报告 | 该数量值超过或在合理波动范围内，得满分；低于合理波动范围，不得分。 | 预算绩效目标申报数 | 评价考核现场采集数 | 年度工作总结确定数 | | 1、2、3 | 1、2 | 经济、内贸 |
| ZB05-003-0054 | 内贸 | 产出指标 | 质量指标 | 内贸电商金额情况 | 和上一年相比，内贸电商金额增长情况 | 广东省人民政府关于《促进内贸流通健康发展的实施意见（粤府函〔2015〕298号）、2017年1月全省商务工作会议报告 | 该数量值超过或在合理波动范围内，得满分；低于合理波动范围，不得分。 | 预算绩效目标申报数 | 评价考核现场采集数 | 年度工作总结确定数 | | 1、2、3 | 1、2 | 经济、内贸 |
| ZB05-003-0055 | 内贸 | 产出指标 | 质量指标 | 省内商贸物流标准化建设情况 | 反映省内对于物流标准化试点项目完成情况 | 广东省人民政府关于《促进内贸流通健康发展的实施意见（粤府函〔2015〕298号）、2017年1月全省商务工作会议报告 | 达到标准值的得满分；达不到标准值的按比例部分得分或者不得分，计算方法：实际数/计划数*指标分值。 | 预算绩效目标申报数 | 评价考核现场采集数 | 年度工作总结确定数 | | 1、2、3 | 1、2 | 经济、内贸 |
| ZB05-003-0056 | 内贸 | 效益指标 | 可持续影响指标 | 消费增长动力转换是否加快 | 反映内贸消费增长情况 | 广东省人民政府关于《促进内贸流通健康发展的实施意见（粤府函〔2015〕298号）、2017年1月全省商务工作会议报告 | 达到标准值的得满分；达不到标准值的按比例部分得分或者不得分，计算方法：实际数/计划数*指标分值。 | 预算绩效目标申报数 | 评价考核现场采集数 | 年度工作总结确定数 | | 1、2、3 | 1、2 | 经济、内贸 |

广东省财政预算绩效指标库——经济类（商业贸易项目）指标数据表

| 编码 | 资金用途 | 指标名称 | | | 指标解释 | 指标出处 | 评分标准 | 指标取值 | | | | 指标适用 | | 关键词 |
|---------------|------|------|------|---------------|---------------------------------|---------------------|---|-----------|-----------|-----------|---------|-------|-----|---------|
| | | 一级指标 | 二级指标 | 三级指标 | | | | 标准值 | 实际值 | 历史值 | 其他地区参考值 | 层级 | 类型 | |
| ZB05-003-0057 | 对外合作 | 产出指标 | 数量指标 | 当年对外承包工程完成营业额 | 和上年度相比，本年度对外承包工程完成营业额增减情况 | 《广东省开放型经济发展“十三五”规划》 | 该数量值超过或在合理波动范围内，得满分；低于合理波动范围，不得分。 | 预算绩效目标申报数 | 评价考核现场采集数 | 年度工作总结确定数 | | 1、2、3 | 1、2 | 经济、对外合作 |
| ZB05-003-0058 | 对外合作 | 产出指标 | 数量指标 | 当年外派劳务人数 | 和上年度相比，本年度外派人数增减情况 | 《广东省开放型经济发展“十三五”规划》 | 该数量值超过或在合理波动范围内，得满分；低于合理波动范围，不得分。 | 预算绩效目标申报数 | 评价考核现场采集数 | 年度工作总结确定数 | | 1、2、3 | 1、2 | 对外合作 |
| ZB05-003-0059 | 对外合作 | 产出指标 | 数量指标 | 新增对外协议投资金额 | 和上年度相比，本年度新增对外协议投资金额增减情况 | 《广东省开放型经济发展“十三五”规划》 | 在符合政策导向前提下，该数量值超过或在合理波动范围内，得满分；低于合理波动范围，不得分。 | 预算绩效目标申报数 | 评价考核现场采集数 | 年度工作总结确定数 | | 1、2、3 | 1、2 | 对外合作 |
| ZB05-003-0060 | 对外合作 | 产出指标 | 数量指标 | 对外实际投资金额 | 和上年度相比，本年度实际对外投资金额增减情况 | 《广东省开放型经济发展“十三五”规划》 | 在符合政策导向前提下，该数量值超过或在合理波动范围内，得满分；低于合理波动范围，不得分。 | 预算绩效目标申报数 | 评价考核现场采集数 | 年度工作总结确定数 | | 1、2、3 | 1、2 | 对外合作 |
| ZB05-003-0061 | 对外合作 | 产出指标 | 质量指标 | 制造业实际对外投资金额 | 和上年度相比，本年度对“一带一路”沿线国家实际投资增长增减情况 | 《广东省开放型经济发展“十三五”规划》 | 在符合政策导向前提下，该指标增长或者降低是否符合国家宏观政策需要；例如电气制造业、电子设备制造业等 | 预算绩效目标申报数 | 评价考核现场采集数 | 年度工作总结确定数 | | 1、2、3 | 1、2 | 对外合作 |

广东省财政预算绩效指标库——经济类（商业贸易项目）指标数据表

| 编码 | 资金用途 | 指标名称 | | | 指标解释 | 指标出处 | 评分标准 | 指标取值 | | | | 指标适用 | | 关键词 |
|---------------|------|------|---------|---------------------|---------------------------------|---------------------|---|-----------|-----------|-----------|---------|-------|-----|---------|
| | | 一级指标 | 二级指标 | 三级指标 | | | | 标准值 | 实际值 | 历史值 | 其他地区参考值 | 层级 | 类型 | |
| ZB05-003-0062 | 对外合作 | 产出指标 | 质量指标 | 对“一带一路”沿线国家实际投资增长情况 | 和上年度相比，制造业方面对外投资金额增减情况 | 《广东省开放型经济发展“十三五”规划》 | 在符合政策导向前提下，该指标增长或者降低是否符合国家宏观政策需要；例如电气制造业、电子设备制造业等 | 预算绩效目标申报数 | 评价考核现场采集数 | 年度工作总结确定数 | | 1、2、3 | 1、2 | 对外合作 |
| ZB05-003-0063 | 对外合作 | 效益指标 | 可持续影响指标 | 高层次开放型经济建设情况 | 反映以技术、标准、品牌、质量、服务为核心的对外经济优势建设情况 | 《广东省开放型经济发展“十三五”规划》 | 达到标准值的得满分；达不到标准值的按比例部分得分或者不得分，计算方法：实际数/计划数*指标分值。 | 预算绩效目标申报数 | 评价考核现场采集数 | 年度工作总结确定数 | | 1、2、3 | 1、2 | 对外合作 |
| ZB05-003-0064 | 展洽交流 | 效益指标 | 数量指标 | 参展企业现场销售金额 | 考核参展企业成交额情况 | 通用指标 | 达到标准值的得满分；达不到标准值的按比例部分得分或者不得分，计算方法：实际数/计划数*指标分值。 | 预算绩效目标申报数 | 评价考核现场采集数 | 年度工作总结确定数 | | 1、2、3 | 1、2 | 经济、展洽交流 |
| ZB05-003-0065 | 展洽交流 | 效益指标 | 数量指标 | 参展企业现场签订意向合同金额 | 考核参展企业意向成交额情况 | 通用指标 | 达到标准值的得满分；达不到标准值的按比例部分得分或者不得分，计算方法：实际数/计划数*指标分值。 | 预算绩效目标申报数 | 评价考核现场采集数 | 年度工作总结确定数 | | 1、2、3 | 1、2 | 经济、展洽交流 |
| ZB05-003-0066 | 展洽交流 | 效益指标 | 数量指标 | 招商活动的签约项目个数 | 考核招商活动的签约项目个数 | 通用指标 | 达到标准值的得满分；达不到标准值的按比例部分得分或者不得分，计算方法：实际数/计划数*指标分值。 | 预算绩效目标申报数 | 评价考核现场采集数 | 年度工作总结确定数 | | 1、2、3 | 1、2 | 经济、展洽交流 |

广东省财政预算绩效指标库——经济类（商业贸易项目）指标数据表

| 编码 | 资金用途 | 指标名称 | | | 指标解释 | 指标出处 | 评分标准 | 指标取值 | | | | 指标适用 | | 关键词 |
|---------------|------|------|------|-------------------|------------------------------|------|-----------------------------------|-----------|-----------|-----------|---------|-------|-----|---------|
| | | 一级指标 | 二级指标 | 三级指标 | | | | 标准值 | 实际值 | 历史值 | 其他地区参考值 | 层级 | 类型 | |
| ZB05-003-0067 | 展洽交流 | 效益指标 | 数量指标 | 招商活动签约项目金额 | 考核招商活动签约项目金额情况 | 通用指标 | 该数量值超过或在合理波动范围内,得满分;低于合理波动范围,不得分。 | 预算绩效目标申报数 | 评价考核现场采集数 | 年度工作总结确定数 | | 1、2、3 | 1、2 | 经济、展洽交流 |
| ZB05-003-0068 | 展洽交流 | 效益指标 | 质量指标 | 参展企业现场销售金额增长率 | 反映本年度参展企业成交额同比上年的增长比率情况 | 通用指标 | 该数量值超过或在合理波动范围内,得满分;低于合理波动范围,不得分。 | 预算绩效目标申报数 | 评价考核现场采集数 | 年度工作总结确定数 | | 1、2、3 | 1、2 | 经济、展洽交流 |
| ZB05-003-0069 | 展洽交流 | 效益指标 | 质量指标 | 参展企业现场签订意向合同金额增长率 | 反映本年度参展企业签订意向合同金额同比上年的增长比率情况 | 通用指标 | 该数量值超过或在合理波动范围内,得满分;低于合理波动范围,不得分。 | 预算绩效目标申报数 | 评价考核现场采集数 | 年度工作总结确定数 | | 1、2、3 | 1、2 | 经济、展洽交流 |
| ZB05-003-0070 | 展洽交流 | 效益指标 | 质量指标 | 吸引外商直接投资自合同金额增长率 | 反映吸引外商直接投资自合同金额增长率情况 | 通用指标 | 该数量值超过或在合理波动范围内,得满分;低于合理波动范围,不得分。 | 预算绩效目标申报数 | 评价考核现场采集数 | 年度工作总结确定数 | | 1、2、3 | 1、2 | 经济、展洽交流 |

指标数量说明：商业贸易项目指标涉及6个用途方向，其中“外资”三级指标6个；“外贸”三级指标39个；“口岸”三级指标6个；“内贸”三级指标5个；“对外合作”三级指标7个；“展洽交流”三级指标7个。

广东省财政预算绩效指标库——市场监督管理类（食品药品监督管理项目）指标数据表

| 编码 | 资金用途 | 指标名称 | | | 指标解释 | 指标出处 | 评分标准 | 指标取值 | | | | 指标适用 | | 关键词 |
|---------------|--------|------|--------|--------------------|----------------------|--------------------------------|---------------------------------|-----------|-----------|-----------|---------|-------|-----|----------|
| | | 一级指标 | 二级指标 | 三级指标 | | | | 标准值 | 实际值 | 历史值 | 其它地区参考值 | 层级 | 类型 | |
| ZB06-001-0001 | 食品安全监管 | 产出指标 | 质量指标 | 日常巡查完成率（%） | 反映按要求进行巡查监管情况 | 《广东省食品药品安全“十三五”规划（2016-2020年）》 | 实际巡查数/计划巡查数*指标分值 | 80% | 评价考核现场采集数 | 年度工作总结确定数 | | 1、2、3 | 1、2 | 食药监、食品安全 |
| ZB06-001-0002 | 食品安全监管 | 产出指标 | 质量指标 | 示范街区明厨亮灶抽查合格率（%） | 反映抽查示范街区明厨亮灶的合格情况 | 《广东省食品药品安全“十三五”规划（2016-2020年）》 | 合格的示范街区明厨亮灶数/抽查的示范街区明厨亮灶总数*指标分值 | 80% | 评价考核现场采集数 | 以往年度的确定数 | | 2、3 | 1、2 | 食药监、食品安全 |
| ZB06-001-0003 | 食品安全监管 | 效益指标 | 社会效益指标 | 消费服务维权建站率（%） | 反映全年消费服务维权建站建设情况 | 《广东省食品药品安全“十三五”规划（2016-2021年）》 | 实际建成数/计划建成数*指标分值 | 20% | 评价考核现场采集数 | 以往年度的确定数 | | 1、2、3 | 1、2 | 食药监、食品安全 |
| ZB06-001-0004 | 食品安全监管 | 产出指标 | 数量指标 | 食品安全风险监测评估任务完成率（%） | 对食品中主要污染物和有害因素进行风险监测 | 通用指标 | 监测份数实际完成总数/监测份数计划总数*指标分值 | 100% | 评价考核现场采集数 | 100% | | 1、2、3 | 1、2 | 食药监、食品安全 |
| ZB06-001-0005 | 食品安全监管 | 产出指标 | 数量指标 | 食品安全检查频次达标率（%） | 反映进行食品安全检查频次情况 | 《广东省食品药品安全“十三五”规划（2016-2020年）》 | 实际检查频率/计划检查频率*指标分值 | 100% | 评价考核现场采集数 | 以往年度的确定数 | | 1、2、3 | 1、2 | 食药监、食品安全 |
| ZB06-001-0006 | 食品安全监管 | 产出指标 | 数量指标 | 食品抽检率（%） | 实际检验数量占检验食品总量的比率 | 通用指标 | 实际检验数量/检验食品总量*指标分值 | 预算绩效目标申报数 | 评价考核现场采集数 | 以往年度的确定数 | | 1、2、3 | 1、2 | 食药监、食品安全 |
| ZB06-001-0007 | 食品安全监管 | 产出指标 | 数量指标 | 食品抽检频次达标率（%） | 反映食品抽检频次达标情况 | 《广东省食品药品安全“十三五”规划（2016-2020年）》 | 实际抽检频次/计划抽检频次*指标分值 | 100% | 评价考核现场采集数 | 以往年度的确定数 | | 1、2、3 | 1、2 | 食药监、食品安全 |
| ZB06-001-0008 | 食品安全监管 | 产出指标 | 数量指标 | 食品安全风险监测评估任务完成率（%） | 对食品中主要污染物和有害因素进行风险监测 | 通用指标 | 监测份数实际完成总数/监测份数计划总数*指标分值 | 100% | 评价考核现场采集数 | 100% | | 1、2、3 | 1、2 | 食药监、食品安全 |

广东省财政预算绩效指标库——市场监督管理类（食品药品监督管理项目）指标数据表

| 编码 | 资金用途 | 指标名称 | | | 指标解释 | 指标出处 | 评分标准 | 指标取值 | | | | 指标适用 | | 关键词 |
|---------------|------------|------|--------|------------------------|---------------------------|--------------------------------|---|------|-----------|----------|---------|-------|-----|------------|
| | | 一级指标 | 二级指标 | 三级指标 | | | | 标准值 | 实际值 | 历史值 | 其它地区参考值 | 层级 | 类型 | |
| ZB06-001-0009 | 食品安全监管 | 产出指标 | 数量指标 | 食品安全检查任务完成率（%） | 反映食品安全检查任务的完成情况 | 《广东省食品药品安全“十三五”规划（2016-2020年）》 | 实际完成检查次数/计划完成检查次数*指标分值 | 100% | 评价考核现场采集数 | 以往年度的确定数 | | 1、2、3 | 1、2 | 食药监、食品安全 |
| ZB06-001-0010 | 食品安全监管 | 产出指标 | 质量指标 | 省级餐饮食品安全示范街完成率（%） | 反映建立省级餐饮食品安全示范街区情况 | 《广东省食品药品安全“十三五”规划（2016-2020年）》 | 已建立省级餐饮食品安全示范街区的数量/应完成省级餐饮食品安全示范街区改造总数*指标分值 | 100% | 评价考核现场采集数 | 以往年度的确定数 | | 1、2、3 | 1、2 | 食药监、食品安全 |
| ZB06-001-0011 | 食品安全监管 | 产出指标 | 质量指标 | 问题食品下架率（%） | 问题产品下架情况 | 通用指标 | 问题产品下架数/发现问题产品数*指标分值 | 100% | 评价考核现场采集数 | 以往年度的确定数 | | 1、2、3 | 1、2 | 食药监、食品安全 |
| ZB06-001-0012 | 食品安全监管 | 效益指标 | 社会效益指标 | 食品监管网格覆盖率（%） | 反映食品监管网格覆盖情况 | 《广东省食品药品安全“十三五”规划（2016-2020年）》 | 覆盖的片区数/总片区数*指标分值 | 20% | 评价考核现场采集数 | 以往年度的确定数 | | 1、2、3 | 1、2 | 食药监、食品安全 |
| ZB06-001-0013 | 检验检疫安全管理 | 产出指标 | 质量指标 | 抽检农产品合格率（%） | 反映抽检的农产品符合相关标准的件数情况 | 《广东省食品药品安全“十三五”规划（2016-2020）》 | 农产品抽检合格量（剔除纯标签不合格）/农产品抽检总量*指标分值 | 100% | 评价考核现场采集数 | 以往年度的确定数 | | 1、2、3 | 1、2 | 食药监、检验检疫 |
| ZB06-001-0014 | 检验检疫安全管理 | 产出指标 | 数量指标 | 农贸市场指定食品原料快速检测频次达标率（%） | 反映指定食品原料快速检测频次情况 | 《广东省食品药品安全“十三五”规划》 | 实际频次/计划频次*指标分值 | 100% | 评价考核现场采集数 | 以往年度的确定数 | | 2、3 | 1、2 | 食药监、检验检疫 |
| ZB06-001-0015 | 药品医疗器械安全监管 | 产出指标 | 数量指标 | 医疗器械不良事件监测完成率（%） | 反映医疗器械不良事件监测情况 | 通用指标 | 实际监测事件数/所有事件数*指标分值 | 100% | 评价考核现场采集数 | 以往年度的确定数 | | 1、2、3 | 1、2 | 食药监、药品医疗器械 |
| ZB06-001-0016 | 药品医疗器械安全监管 | 产出指标 | 数量指标 | 中药材真伪鉴别微信服务平台完成率（%） | 中药材外源性有毒有害物质监测微信服务平台的统计情况 | 通用指标 | 完成的监测数/计划的监测数*指标分值 | 100% | 评价考核现场采集数 | 以往年度的确定数 | | 1、2、3 | 1、2 | 食药监、药品医疗器械 |

广东省财政预算绩效指标库——市场监督管理类（食品药品监督管理项目）指标数据表

| 编码 | 资金用途 | 指标名称 | | | 指标解释 | 指标出处 | 评分标准 | 指标取值 | | | | 指标适用 | | 关键词 |
|---------------|------------|------|--------|-------------------|---------------------|--------------------------------|---|-----------|-----------|----------|---------|-------|-----|------------|
| | | 一级指标 | 二级指标 | 三级指标 | | | | 标准值 | 实际值 | 历史值 | 其它地区参考值 | 层级 | 类型 | |
| ZB06-001-0017 | 药品医疗器械安全监管 | 产出指标 | 时效指标 | 问题产品下架率（%） | 问题产品下架情况 | 《广东省食品药品安全“十三五”规划（2016-2020）》 | 问题产品下架数/发现问题产品数*指标分值 | 100% | 评价考核现场采集数 | 以往年度的确定数 | | 1、2、3 | 1、2 | 食药监、药品医疗器械 |
| ZB06-001-0018 | 化妆品安全监管 | 产出指标 | 时效指标 | 问题产品下架率（%） | 问题产品下架情况 | 《广东省食品药品安全“十三五”规划（2016-2021）》 | 问题产品下架数/发现问题产品数*指标分值 | 100% | 评价考核现场采集数 | 以往年度的确定数 | 100% | 1、2、3 | 1、2 | 食药监、化妆品 |
| ZB06-001-0019 | 化妆品安全监管 | 效益指标 | 社会效益指标 | 重大化妆品不良反应人数下降率（%） | 重大化妆品不良反应总人数 | 《广东省食品药品安全“十三五”规划》 | （上年度不良反应人数-本年度不良反应人数）/上年度不良反应人数*指标分值 | 预算绩效目标申报数 | 评价考核现场采集数 | 以往年度的确定数 | | 1、2、3 | 1、2 | 食药监、化妆品 |
| ZB06-001-0020 | 食品安全监管 | 产出指标 | 数量指标 | 食品经营业户培训完成率（%） | 反映每月食品经营业户培训的情况 | 《广东省食品药品安全“十三五”规划（2016-2020年）》 | 实际培训人数/计划培训人数*指标分值 | 预算绩效目标申报数 | 评价考核现场采集数 | 以往年度的确定数 | | 1、2、3 | 1、2 | 食药监、食品安全 |
| ZB06-001-0021 | 食品安全监管 | 效益指标 | 社会效益指标 | 宣传警示发布频次达标率（%） | 反映每月宣传警示发布情况 | 《广东省食品药品安全“十三五”规划（2016-2020年）》 | 年度宣传警示发布频次/计划频次*指标分值 | 预算绩效目标申报数 | 评价考核现场采集数 | 以往年度的确定数 | | 1、2、3 | 1、2 | 食药监、食品安全 |
| ZB06-001-0022 | 食品安全监管 | 效益指标 | 社会效益指标 | 错案率（%） | 错案数占受理案件总数的比值（反向指标） | 通用指标 | （1-错案数/受理案件总数）*指标分值（错案数低于等于标准，则得满分；错案数高于标准，则按此公式计算） | 预算绩效目标申报数 | 评价考核现场采集数 | 以往年度的确定数 | | 1、2、3 | 1、2 | 食药监、食品安全 |
| ZB06-001-0023 | 食品安全监管 | 效益指标 | 社会效益指标 | 安全感（%） | 反映群众购买食品时的安全感情况 | 通用指标 | 表示安全的人数/项目覆盖范围内接受调查的总人数*指标分值 | 预算绩效目标申报数 | 评价考核现场采集数 | 以往年度的确定数 | | 1、2、3 | 1、2 | 食药监、食品安全 |
| ZB06-001-0024 | 食品安全监管 | 产出指标 | 质量指标 | 食品安全抽检合格率（%） | 反映食品安全抽检的合格情况 | 《广东省食品药品安全“十三五”规划（2016-2020年）》 | 合格的食品数/抽检的食品总数*指标分值 | 预算绩效目标申报数 | 评价考核现场采集数 | 以往年度的确定数 | | 1、2、3 | 1、2 | 食药监、食品安全 |

广东省财政预算绩效指标库——市场监督管理类（食品药品监督管理项目）指标数据表

| 编码 | 资金用途 | 指标名称 | | | 指标解释 | 指标出处 | 评分标准 | 指标取值 | | | | 指标适用 | | 关键词 |
|---------------|--------|------|--------|---------------------------------|-----------------------------|--------------------------------|--|-----------|-----------|----------|---------|-------|-----|----------|
| | | 一级指标 | 二级指标 | 三级指标 | | | | 标准值 | 实际值 | 历史值 | 其它地区参考值 | 层级 | 类型 | |
| ZB06-001-0025 | 食品安全监管 | 产出指标 | 质量指标 | 问题食品经营主体整改率（%） | 反映问题食品经营主体整改情况 | 《广东省食品药品安全“十三五”规划（2016-2020年）》 | 已整改问题食品经营主体数/问题食品经营主体数*指标分值 | 预算绩效目标申报数 | 评价考核现场采集数 | 以往年度的确定数 | | 1、2、3 | 1、2 | 食药监、食品安全 |
| ZB06-001-0026 | 食品安全监管 | 产出指标 | 质量指标 | 经营主体两项基本制度（进货查验制度、购销台账制度）落实率（%） | 反映建立两项基本制度经营情况 | 《广东省食品药品安全“十三五”规划（2016-2020年）》 | 已建立两项基本制度经营主体数/食品经营主体总数*指标分值 | 预算绩效目标申报数 | 评价考核现场采集数 | 以往年度的确定数 | | 1、2、3 | 1、2 | 食药监、食品安全 |
| ZB06-001-0027 | 食品安全监管 | 产出指标 | 质量指标 | 重点经营主体抽检合格率（剔除纯标签不合格）（%） | 反映重点经营主体抽检合格量与重点经营主体抽检总量的比值 | 《广东省食品药品安全“十三五”规划（2016-2020年）》 | 重点经营主体抽检合格量（剔除纯标签不合格）/重点经营主体抽检总量*指标分值 | 预算绩效目标申报数 | 评价考核现场采集数 | 以往年度的确定数 | | 1、2、3 | 1、2 | 食药监、食品安全 |
| ZB06-001-0028 | 食品安全监管 | 产出指标 | 质量指标 | 重大食品安全事故下降率（%） | 反映重大食品安全事故下降情况 | 《广东省食品药品安全“十三五”规划（2016-2020年）》 | （上年度事故数-本年度事故数）/上年度事故数*指标分值 | 预算绩效目标申报数 | 评价考核现场采集数 | 以往年度的确定数 | | 1、2、3 | 1、2 | 食药监、食品安全 |
| ZB06-001-0029 | 食品安全监管 | 产出指标 | 质量指标 | 执法行动次数（次） | 实际执法行动的次数 | 通用指标 | 实际执法行动的次数（若低于标准值，则得零分；若高于等于标准值，则得满分） | 预算绩效目标申报数 | 评价考核现场采集数 | 以往年度的确定数 | | 1、2、3 | 1、2 | 食药监、食品安全 |
| ZB06-001-0030 | 食品安全监管 | 产出指标 | 质量指标 | 案件办结率（%） | 办结案件数量占立案案件总数的比值 | 通用指标 | 实际结案数量/全年案件总量*指标分值 | 预算绩效目标申报数 | 评价考核现场采集数 | 以往年度的确定数 | | 1、2、3 | 1、2 | 食药监、食品安全 |
| ZB06-001-0031 | 食品安全监管 | 产出指标 | 时效指标 | 案件办理时限（月） | 案件办理时间上限（反向指标） | 通用指标 | 相关文件确定的案件办理时间上限（低于标准值上限得满分，高于标准值上限得零分） | 预算绩效目标申报数 | 评价考核现场采集数 | 以往年度的确定数 | | 1、2、3 | 1、2 | 食药监、食品安全 |
| ZB06-001-0032 | 食品安全监管 | 效益指标 | 社会效益指标 | 重大事故发生次数（次） | 食品安全重大事故发生的次数（反向指标） | 通用指标 | 全年辖区食品安全重大事故发生的次数 | 预算绩效目标申报数 | 评价考核现场采集数 | 以往年度的确定数 | | 1、2、3 | 1、2 | 食药监、食品安全 |

广东省财政预算绩效指标库——市场监督管理类（食品药品监督管理项目）指标数据表

| 编码 | 资金用途 | 指标名称 | | | 指标解释 | 指标出处 | 评分标准 | 指标取值 | | | | 指标适用 | | 关键词 |
|---------------|----------|------|--------|--------------------|------------------------|--------------------------------|-----------------------------------|-----------|-----------|----------|---------|-------|-----|----------|
| | | 一级指标 | 二级指标 | 三级指标 | | | | 标准值 | 实际值 | 历史值 | 其它地区参考值 | 层级 | 类型 | |
| ZB06-001-0033 | 食品安全监管 | 效益指标 | 社会效益指标 | 流通环节重大食品安全事故下降率（%） | 反映每年流通环节重大食品安全事故总次数 | 《广东省食品药品安全“十三五”规划（2016-2020年）》 | （上年度安全事故数-本年度安全事故数）/上年度安全事故数*指标分值 | 预算绩效目标申报数 | 评价考核现场采集数 | 以往年度的确定数 | | 1、2、3 | 1、2 | 食药监、食品安全 |
| ZB06-001-0034 | 食品安全监管 | 效益指标 | 社会效益指标 | 重大食物中毒事故死亡人数下降率（%） | 反映重大食物中毒总人数 | 《广东省食品药品安全“十三五”规划（2016-2020年）》 | （上年度死亡人数-本年度死亡人数）/上年度死亡人数*指标分值 | 预算绩效目标申报数 | 评价考核现场采集数 | 以往年度的确定数 | | 1、2、3 | 1、2 | 食药监、食品安全 |
| ZB06-001-0035 | 食品安全监管 | 效益指标 | 社会效益指标 | 执法办案行为投诉率（%） | 被投诉的执法办案行为次数占执法办案总数的比值 | 通用指标 | （1-被投诉的执法办案行为次数/执法办案总数）*指标分值 | 预算绩效目标申报数 | 评价考核现场采集数 | 以往年度的确定数 | | 1、2、3 | 1、2 | 食药监、食品安全 |
| ZB06-001-0036 | 食品安全监管 | 效益指标 | 经济效益指标 | 挽回经济损失（万元） | 查处案件所挽回的经济损失金额 | 通用指标 | 实际查处案件所挽回的经济损失金额 | 预算绩效目标申报数 | 评价考核现场采集数 | 以往年度的确定数 | | 1、2、3 | 1、2 | 食药监、食品安全 |
| ZB06-001-0037 | 检验检疫安全管理 | 产出指标 | 数量指标 | 农产品质量安全检测覆盖率（%） | 反映农产品质量安全检测覆盖情况 | 通用指标 | 检测过的农产品数/所有农产品数*指标分值 | 预算绩效目标申报数 | 评价考核现场采集数 | 以往年度的确定数 | | 2、3 | 1、2 | 食药监、检验检疫 |
| ZB06-001-0038 | 检验检疫安全管理 | 产出指标 | 数量指标 | 检验产品批次达标率（%） | 反映检验产品的批次合格情况 | 通用指标 | 达标的批次/总批次*指标分值 | 预算绩效目标申报数 | 评价考核现场采集数 | 以往年度的确定数 | | 1、2、3 | 1、2 | 食药监、检验检疫 |
| ZB06-001-0039 | 检验检疫安全管理 | 产出指标 | 数量指标 | 认证产品批次达标率（%） | 反映认证产品的批次合格情况 | 通用指标 | 达标的批次/总批次*指标分值 | 预算绩效目标申报数 | 评价考核现场采集数 | 以往年度的确定数 | | 1、2、3 | 1、2 | 食药监、检验检疫 |
| ZB06-001-0040 | 检验检疫安全管理 | 产出指标 | 数量指标 | 技术评价产品批次达标率（%） | 反映技术评价产品总批次数 | 通用指标 | 达标的批次/总批次*指标分值 | 预算绩效目标申报数 | 评价考核现场采集数 | 以往年度的确定数 | | 1、2、3 | 1、2 | 食药监、检验检疫 |

广东省财政预算绩效指标库——市场监督管理类（食品药品监督管理项目）指标数据表

| 编码 | 资金用途 | 指标名称 | | | 指标解释 | 指标出处 | 评分标准 | 指标取值 | | | | 指标适用 | | 关键词 |
|---------------|----------|------|------|--------------------------------|-----------------------|-------------------------------|---------------------------------|-----------|-----------|----------|---------|-------|-----|----------|
| | | 一级指标 | 二级指标 | 三级指标 | | | | 标准值 | 实际值 | 历史值 | 其它地区参考值 | 层级 | 类型 | |
| ZB06-001-0041 | 检验检疫安全管理 | 产出指标 | 数量指标 | 具备常规检验能力食品检验检测机构常规检项能力参数覆盖率（%） | 反映具备常规检项能力的食品检验机构能力情况 | 《广东省食品药品安全“十三五”规划》 | 具备常规检项能力的食品检验机构数/所有食品检验机构数*指标分值 | 预算绩效目标申报数 | 评价考核现场采集数 | 以往年度的确定数 | | 1、2、3 | 1、2 | 食药监、检验检疫 |
| ZB06-001-0042 | 检验检疫安全管理 | 产出指标 | 数量指标 | 农贸市场指定食品原料快速检测覆盖率（%） | 反映快速检测食品情况 | 《广东省食品药品安全“十三五”规划》 | 实际抽样快速检测食品种类/可检测食品种类*指标分值 | 预算绩效目标申报数 | 评价考核现场采集数 | 以往年度的确定数 | | 2、3 | 1、2 | 食药监、检验检疫 |
| ZB06-001-0043 | 检验检疫安全管理 | 产出指标 | 数量指标 | 新增检测项目开展次数达标率（%） | 反映新增检测项目开展情况 | 《广东省食品药品安全“十三五”规划》 | 新增检测项目实际开展次数/计划开展次数*指标分值 | 预算绩效目标申报数 | 评价考核现场采集数 | 以往年度的确定数 | | 1、2、3 | 1、2 | 食药监、检验检疫 |
| ZB06-001-0044 | 检验检疫安全管理 | 产出指标 | 数量指标 | 作业人员持证上岗率（%） | 反映持证作业人员达标情况 | 《广东省食品药品安全“十三五”规划》 | 持证作业人员数/作业人员总数*指标分值 | 预算绩效目标申报数 | 评价考核现场采集数 | 以往年度的确定数 | | 1、2、3 | 1、2 | 食药监、检验检疫 |
| ZB06-001-0045 | 检验检疫安全管理 | 产出指标 | 数量指标 | 检测涵盖的QS认证种类数达标率（%） | 反映检测涵盖的QS认证种类数达标情况 | 通用指标 | 涵盖的种类数/计划的种类数*指标分值 | 预算绩效目标申报数 | 评价考核现场采集数 | 以往年度的确定数 | | 1、2、3 | 1、2 | 食药监、检验检疫 |
| ZB06-001-0046 | 检验检疫安全管理 | 产出指标 | 质量指标 | 检验检疫合格率（%） | 反映检验检疫的产品中符合相关标准的情况 | 通用指标 | 检验检疫的产品中符合相关标准的件数/总检验件数*指标分值 | 预算绩效目标申报数 | 评价考核现场采集数 | 以往年度的确定数 | | 1、2、3 | 1、2 | 食药监、检验检疫 |
| ZB06-001-0047 | 检验检疫安全管理 | 产出指标 | 质量指标 | 食品抽检合格率（剔除纯标签不合格）（%） | 反映食品抽检合格量情况 | 《广东省食品药品安全“十三五”规划（2016-2020）》 | 食品抽检合格量（剔除纯标签不合格）/食品抽检总量*指标分值 | 预算绩效目标申报数 | 评价考核现场采集数 | 以往年度的确定数 | | 1、2、3 | 1、2 | 食药监、检验检疫 |
| ZB06-001-0048 | 检验检疫安全管理 | 产出指标 | 质量指标 | 检验数据准确度（%） | 检验准确数据量占总检验数据量的比率 | 通用指标 | 检验准确数据量/总检验数据量*指标分值 | 预算绩效目标申报数 | 评价考核现场采集数 | 以往年度的确定数 | | 1、2、3 | 1、2 | 食药监、检验检疫 |

广东省财政预算绩效指标库——市场监督管理类（食品药品监督管理项目）指标数据表

| 编码 | 资金用途 | 指标名称 | | | 指标解释 | 指标出处 | 评分标准 | 指标取值 | | | | 指标适用 | | 关键词 |
|---------------|------------|------|--------------|------------------------|-----------------------|--------------------|--|-----------|-----------|----------|---------|-------|-----|------------|
| | | 一级指标 | 二级指标 | 三级指标 | | | | 标准值 | 实际值 | 历史值 | 其它地区参考值 | 层级 | 类型 | |
| ZB06-001-0049 | 检验检疫安全管理 | 产出指标 | 质量指标 | 检验差错率有效投诉率（%） | 反映检验报告差错情况 | 通用指标 | （1-检验报告差错有效投诉量/当年检验机构出具检验报告数量）*指标分值 | 预算绩效目标申报数 | 评价考核现场采集数 | 以往年度的确定数 | | 1、2、3 | 1、2 | 食药监、检验检疫 |
| ZB06-001-0050 | 检验检疫安全管理 | 产出指标 | 数量指标 | 新增检测项目受惠人群达标率（%） | 反映新增项目受惠人数情况 | 《广东省食品药品安全“十三五”规划》 | 项目实施带来的实际受惠人口/计划受惠人口 | 预算绩效目标申报数 | 评价考核现场采集数 | 以往年度的确定数 | | 1、2、3 | 1、2 | 食药监、检验检疫安全 |
| ZB06-001-0051 | 检验检疫安全管理 | 产出指标 | 质量指标 | 检验检疫不通过率（%） | 反映一次检验产品不通过相关标准的商品情况 | 通用指标 | （1-一次检验产品不通过相关标准的商品件数/总次数）*指标分值 | 预算绩效目标申报数 | 评价考核现场采集数 | 以往年度的确定数 | | 1、2、3 | 1、2 | 食药监、检验检疫安全 |
| ZB06-001-0052 | 检验检疫安全管理 | 产出指标 | 质量指标 | 检验周期缩短率（%） | 反映检验周期缩短情况 | 通用指标 | （项目实施前年度平均检验周期-项目实施后年度平均检验周期）/实施前年度平均检验周期*指标分值 | 预算绩效目标申报数 | 评价考核现场采集数 | 以往年度的确定数 | | 1、2、3 | 1、2 | 食药监、检验检疫安全 |
| ZB06-001-0053 | 检验检疫安全管理 | 效益指标 | 经济、社会、生态效益指标 | 检验周期缩短率（%） | 反映同一项目的检验周期缩短程度 | 通用指标 | （项目实施当年平均检验周期-实施前上年度平均检验周期）/实施前上年度平均检验周期*指标分值 | 预算绩效目标申报数 | 评价考核现场采集数 | 以往年度的确定数 | | 1、2、3 | 1、2 | 食药监、检验检疫安全 |
| ZB06-001-0054 | 检验检疫安全管理 | 效益指标 | 经济、社会、生态效益指标 | 检测业务量增长率（%） | 反映当年检验报告书增长情况 | 通用指标 | （本年度检验报告书份数-上年度检验报告书份数）/上年度检验报告书数*指标分值 | 预算绩效目标申报数 | 评价考核现场采集数 | 以往年度的确定数 | | 1、2、3 | 1、2 | 食药监、检验检疫 |
| ZB06-001-0055 | 检验检疫安全管理 | 效益指标 | 经济、社会、生态效益指标 | 检测业务收入增长率（%） | 反映项目实施后的业务经济收入增长情况 | 通用指标 | （项目实施后的业务经济收入-项目实施前的业务经济收入）/项目实施前的业务经济收入*指标分值 | 预算绩效目标申报数 | 评价考核现场采集数 | 以往年度的确定数 | | 1、2、3 | 1、2 | 食药监、检验检疫 |
| ZB06-001-0056 | 药品医疗器械安全监管 | 产出指标 | 数量指标 | 药品检验检测机构常规检项能力参数覆盖率（%） | 反映具备常规检项能力的药品检验机构达标情况 | 通用指标 | 具备常规检项能力的药品检验机构数/所有药品检验机构数*指标分值 | 预算绩效目标申报数 | 评价考核现场采集数 | 以往年度的确定数 | | 1、2、3 | 1、2 | 食药监、药品医疗器械 |

广东省财政预算绩效指标库——市场监督管理类（食品药品监督管理项目）指标数据表

| 编码 | 资金用途 | 指标名称 | | | 指标解释 | 指标出处 | 评分标准 | 指标取值 | | | | 指标适用 | | 关键词 |
|---------------|------------|------|------|-----------------------|--------------------------------------|------|--|-----------|-----------|----------|---------|-------|-----|------------|
| | | 一级指标 | 二级指标 | 三级指标 | | | | 标准值 | 实际值 | 历史值 | 其它地区参考值 | 层级 | 类型 | |
| ZB06-001-0057 | 药品医疗器械安全监管 | 产出指标 | 数量指标 | 药品生产企业不良反应报告检查合规性 | 反映统计全年药品不良反应的报告次数合规情况 | 通用指标 | 检查合规的报告数/所有报告数*指标分值 | 预算绩效目标申报数 | 评价考核现场采集数 | 以往年度的确定数 | | 1、2、3 | 1、2 | 食药监、药品医疗器械 |
| ZB06-001-0058 | 药品医疗器械安全监管 | 产出指标 | 数量指标 | 药品生产企业监测检查覆盖率（%） | 反映监测药品生产企业情况 | 通用指标 | 全年已完成监测检查的药品生产企业数/所有药品生产企业数*指标分值 | 预算绩效目标申报数 | 评价考核现场采集数 | 以往年度的确定数 | | 1、2、3 | 1、2 | 食药监、药品医疗器械 |
| ZB06-001-0059 | 药品医疗器械安全监管 | 产出指标 | 数量指标 | 医疗机构制剂室抽查任务完成率（%） | 抽查完成医疗机构制剂室的数量与全年计划完成医疗机构制剂室的数量的比值 | 通用指标 | 全年已完成的医疗机构制剂室抽查数/全年计划完成医疗机构制剂室数*指标分值 | 预算绩效目标申报数 | 评价考核现场采集数 | 以往年度的确定数 | | 1、2、3 | 1、2 | 食药监、药品医疗器械 |
| ZB06-001-0060 | 药品医疗器械安全监管 | 产出指标 | 数量指标 | 医疗机构制剂室抽查合格率（%） | 合格医疗机构制剂室的数量与全年已完成医疗机构制剂室的数量比值 | 通用指标 | 合格的医疗机构制剂室数/全年已完成医疗机构制剂室数*指标分值 | 预算绩效目标申报数 | 评价考核现场采集数 | 以往年度的确定数 | | 1、2、3 | 1、2 | 食药监、药品医疗器械 |
| ZB06-001-0061 | 药品医疗器械安全监管 | 产出指标 | 数量指标 | 第三类医疗器械生产企业全项检查完成率（%） | 实际抽查第三类医疗器械生产企业数与全部第三类医疗器械生产企业数的比值 | 通用指标 | 全年已完成的第三类医疗器械生产企业全项检查的企业数/所有第三类医疗器械生产企业全项检查的企业数*指标分值 | 预算绩效目标申报数 | 评价考核现场采集数 | 以往年度的确定数 | | 1、2、3 | 1、2 | 食药监、药品医疗器械 |
| ZB06-001-0062 | 药品医疗器械安全监管 | 产出指标 | 数量指标 | 第二类医疗器械生产企业全项检查完成率（%） | 实际抽查第二类医疗器械生产企业数与全部第二类医疗器械生产企业数的比值 | 通用指标 | 全年已完成的第二类医疗器械生产企业全项检查的企业数/所有第二类医疗器械生产企业全项检查的企业数*指标分值 | 预算绩效目标申报数 | 评价考核现场采集数 | 以往年度的确定数 | | 1、2、3 | 1、2 | 食药监、药品医疗器械 |
| ZB06-001-0063 | 药品医疗器械安全监管 | 产出指标 | 数量指标 | 三级甲等医疗机构专项检查完成率（%） | 专项检查完成三级甲等医疗机构的数量与计划检查三级甲等医疗机构的数量的比值 | 通用指标 | 全年已完成的三级甲等医疗机构抽查数/计划检查三级甲等医疗机构数*指标分值 | 预算绩效目标申报数 | 评价考核现场采集数 | 以往年度的确定数 | | 1、2、3 | 1、2 | 食药监、药品医疗器械 |
| ZB06-001-0064 | 药品医疗器械安全监管 | 产出指标 | 数量指标 | 三级甲等医疗机构跟踪检查完成率（%） | 跟踪检查三级甲等医疗机构的统计情况 | 通用指标 | 全年已完成的三级甲等医疗机构抽查数/计划检查三级甲等医疗机构数*指标分值 | 预算绩效目标申报数 | 评价考核现场采集数 | 以往年度的确定数 | | 1、2、3 | 1、2 | 食药监、药品医疗器械 |

广东省财政预算绩效指标库——市场监督管理类（食品药品监督管理项目）指标数据表

| 编码 | 资金用途 | 指标名称 | | | 指标解释 | 指标出处 | 评分标准 | 指标取值 | | | | 指标适用 | | 关键词 |
|---------------|------------|------|------|---------------------|-------------------------------------|------|--------------------------------------|-----------|-----------|----------|---------|-------|-----|------------|
| | | 一级指标 | 二级指标 | 三级指标 | | | | 标准值 | 实际值 | 历史值 | 其它地区参考值 | 层级 | 类型 | |
| ZB06-001-0065 | 药品医疗器械安全监管 | 产出指标 | 数量指标 | 三级甲等医疗机构飞行检查完成率（%） | 飞行检查三级甲等医疗机构的统计情况 | 通用指标 | 全年已完成的三级甲等医疗机构抽查数/计划检查三级甲等医疗机构数*指标分值 | 预算绩效目标申报数 | 评价考核现场采集数 | 以往年度的确定数 | | 1、2、3 | 1、2 | 食药监、药品医疗器械 |
| ZB06-001-0066 | 药品医疗器械安全监管 | 产出指标 | 数量指标 | 大型医疗设备监督检查完成率（%） | 大型医疗设备监督检查的统计情况 | 通用指标 | 已检查完成的设备/大型医疗设备总数*指标分值 | 预算绩效目标申报数 | 评价考核现场采集数 | 以往年度的确定数 | | 1、2、3 | 1、2 | 食药监、药品医疗器械 |
| ZB06-001-0067 | 药品医疗器械安全监管 | 产出指标 | 数量指标 | 体外诊断试剂监督检查完成率（%） | 体外诊断试剂监督检查的统计情况 | 通用指标 | 已检查完成的试剂数/体外诊断试剂总数*指标分值 | 预算绩效目标申报数 | 评价考核现场采集数 | 以往年度的确定数 | | 1、2、3 | 1、2 | 食药监、药品医疗器械 |
| ZB06-001-0068 | 药品医疗器械安全监管 | 产出指标 | 数量指标 | 医疗机构高值耗材类监督检查完成率（%） | 反映医疗机构高值耗材类监督检查情况 | 通用指标 | 按照实际发生情况进行统计 | 预算绩效目标申报数 | 评价考核现场采集数 | 以往年度的确定数 | | 1、2、3 | 1、2 | 食药监、药品医疗器械 |
| ZB06-001-0069 | 药品医疗器械安全监管 | 产出指标 | 数量指标 | 大型医疗设备检查完成率（%） | 检查合格大型医疗设备的数量与所有检查的大型医疗设备数量的比值 | 通用指标 | 实际检查的大型医疗设备数/计划检查的大型医疗设备数*指标分值 | 预算绩效目标申报数 | 评价考核现场采集数 | 以往年度的确定数 | | 1、2、3 | 1、2 | 食药监、药品医疗器械 |
| ZB06-001-0070 | 药品医疗器械安全监管 | 产出指标 | 数量指标 | 体外诊断试剂检查完成率（%） | 检查合格的体外试剂的数量与所有检查的体外试剂数量的比值 | 通用指标 | 实际检查的体外试剂数/计划检查的体外试剂数*指标分值 | 预算绩效目标申报数 | 评价考核现场采集数 | 以往年度的确定数 | | 1、2、3 | 1、2 | 食药监、药品医疗器械 |
| ZB06-001-0071 | 药品医疗器械安全监管 | 产出指标 | 数量指标 | 医疗机构高值耗材类检查完成率（%） | 检查合格的医疗机构高值耗材的数量与所有检查的医疗机构高值耗材数量的比值 | 通用指标 | 实际检查的医疗机构高值耗材数/计划检查的医疗机构高值耗材数*指标分值 | 预算绩效目标申报数 | 评价考核现场采集数 | 以往年度的确定数 | | 1、2、3 | 1、2 | 食药监、药品医疗器械 |

广东省财政预算绩效指标库——市场监督管理类（食品药品监督管理项目）指标数据表

| 编码 | 资金用途 | 指标名称 | | | 指标解释 | 指标出处 | 评分标准 | 指标取值 | | | | 指标适用 | | 关键词 |
|---------------|------------|------|--------|--------------------------|------------------------|------|---|-----------|-----------|----------|---------|-------|-----|------------|
| | | 一级指标 | 二级指标 | 三级指标 | | | | 标准值 | 实际值 | 历史值 | 其它地区参考值 | 层级 | 类型 | |
| ZB06-001-0072 | 药品医疗器械安全监管 | 产出指标 | 数量指标 | 中药材外源性有毒有害物质监测微信平台完成率(%) | 中药材外源性有毒有害物质监测微信平台统计情况 | 通用指标 | 完成的监测数/计划的监测数*指标分值 | 预算绩效目标申报数 | 评价考核现场采集数 | 以往年度的确定数 | | 1、2、3 | 1、2 | 食药监、药品医疗器械 |
| ZB06-001-0073 | 药品医疗器械安全监管 | 产出指标 | 数量指标 | 执法行动次数(次) | 实际执法行动的次数 | 通用指标 | 实际执法行动的次数 | 预算绩效目标申报数 | 评价考核现场采集数 | 以往年度的确定数 | | 1、2、3 | 1、2 | 食药监、药品医疗器械 |
| ZB06-001-0074 | 药品医疗器械安全监管 | 产出指标 | 数量指标 | 办理案件数(个) | 实际办理案件数量 | 通用指标 | 实际办理的案数 | 预算绩效目标申报数 | 评价考核现场采集数 | 以往年度的确定数 | | 1、2、3 | 1、2 | 食药监、药品医疗器械 |
| ZB06-001-0075 | 药品医疗器械安全监管 | 产出指标 | 数量指标 | 案件办结率(%) | 办结案件数量占立案案件总数的比值 | 通用指标 | 实际结案数量/全年案件总量*指标分值 | 预算绩效目标申报数 | 评价考核现场采集数 | 以往年度的确定数 | | 1、2、3 | 1、2 | 食药监、药品医疗器械 |
| ZB06-001-0076 | 药品医疗器械安全监管 | 产出指标 | 数量指标 | 审限结案率(%) | 法定审限内结案数占结案总数的比值 | 通用指标 | 法定审限内结案数量/结案总数*指标分值 | 预算绩效目标申报数 | 评价考核现场采集数 | 以往年度的确定数 | | 1、2、3 | 1、2 | 食药监、药品医疗器械 |
| ZB06-001-0077 | 药品医疗器械安全监管 | 产出指标 | 数量指标 | 案件办理时限(月) | 案件办理时间上限(反向指标) | 通用指标 | 相关文件确定的案件办理时间上限(低于标准值上限得满分,高于标准值上限得零分) | 预算绩效目标申报数 | 评价考核现场采集数 | 以往年度的确定数 | | 1、2、3 | 1、2 | 食药监、药品医疗器械 |
| ZB06-001-0078 | 药品医疗器械安全监管 | 效益指标 | 社会效益指标 | 错案率(%) | 错案数占受理案件总数的比值(反向指标) | 通用指标 | (1-错案数/受理案件总数)*指标分值(错案数低于等于标准,则得满分;错案数高于标准,则按此公式计算) | 预算绩效目标申报数 | 评价考核现场采集数 | 以往年度的确定数 | | 1、2、3 | 1、2 | 食药监、医疗器械 |

广东省财政预算绩效指标库——市场监督管理类（食品药品监督管理项目）指标数据表

| 编码 | 资金用途 | 指标名称 | | | 指标解释 | 指标出处 | 评分标准 | 指标取值 | | | | 指标适用 | | 关键词 |
|---------------|------------|------|--------|-------------------------|---------------------------|-------------------------------|--|-----------|-----------|----------|---------|-------|-----|------------|
| | | 一级指标 | 二级指标 | 三级指标 | | | | 标准值 | 实际值 | 历史值 | 其它地区参考值 | 层级 | 类型 | |
| ZB06-001-0079 | 药品医疗器械安全监管 | 效益指标 | 社会效益指标 | 认知度（%） | 反映公众对药品/医疗器械安全消费基本知识知晓情况 | 《广东省食品药品安全“十三五”规划（2016-2020）》 | 知晓的人数/项目覆盖范围内接受调查的总人数*指标分值 | 预算绩效目标申报数 | 评价考核现场采集数 | 以往年度的确定数 | | 1、2、3 | 1、2 | 食药监、医疗器械 |
| ZB06-001-0080 | 药品医疗器械安全监管 | 效益指标 | 社会效益指标 | 消费维权服务站建站率（%） | 反映维权服务站建设情况 | 《广东省食品药品安全“十三五”规划（2016-2020）》 | 实际建成数/计划建成数*指标分值 | 预算绩效目标申报数 | 评价考核现场采集数 | 以往年度的确定数 | | 1、2、3 | 1、2 | 食药监、药品医疗器械 |
| ZB06-001-0081 | 药品医疗器械安全监管 | 效益指标 | 社会效益指标 | 宣传警示发布频次达标率（%） | 反映每月宣传警示发布情况 | 《广东省食品药品安全“十三五”规划（2016-2020）》 | 年度宣传警示发布频次/计划频次*指标分值 | 预算绩效目标申报数 | 评价考核现场采集数 | 以往年度的确定数 | | 1、2、3 | 1、2 | 食药监、药品医疗器械 |
| ZB06-001-0082 | 药品医疗器械安全监管 | 效益指标 | 社会效益指标 | 重大事故发生次数（次） | 反映药品医疗器械安全重大事故发生的次数（反向指标） | 通用指标 | 实际辖区发生药品医疗器械安全重大事故发生的次数（低于标准值得满分，高于标准值得零分） | 预算绩效目标申报数 | 评价考核现场采集数 | 以往年度的确定数 | | 1、2、3 | 1、2 | 食药监、药品医疗器械 |
| ZB06-001-0083 | 药品医疗器械安全监管 | 效益指标 | 社会效益指标 | 流通环节重大药品/医疗器械安全事故下降率（%） | 反映每年流通环节重大药品/医疗器械安全事故情况 | 《广东省食品药品安全“十三五”规划（2016-2020）》 | （本年度事故数-上年度事故数/上年度事故数）*指标分值 | 预算绩效目标申报数 | 评价考核现场采集数 | 以往年度的确定数 | | 1、2、3 | 1、2 | 食药监、药品医疗器械 |
| ZB06-001-0084 | 药品医疗器械安全监管 | 效益指标 | 社会效益指标 | 重大药品/医疗器械不良反应人数下降率（%） | 重大药品/医疗器械不良反应总人数 | 《广东省食品药品安全“十三五”规划（2016-2021）》 | （上年度不良反应人数-本年度不良反应人数）/上年度不良反应人数*指标分值 | 预算绩效目标申报数 | 评价考核现场采集数 | 以往年度的确定数 | | 1、2、3 | 1、2 | 食药监、药品医疗器械 |
| ZB06-001-0085 | 药品医疗器械安全监管 | 效益指标 | 社会效益指标 | 执法办案行为投诉率（%） | 被投诉的执法办案行为次数占执法办案总数的比值 | 通用指标 | （1-被投诉的执法办案行为次数/执法办案总数）*指标分值 | 预算绩效目标申报数 | 评价考核现场采集数 | 以往年度的确定数 | | 1、2、3 | 1、2 | 食药监、药品医疗器械 |

广东省财政预算绩效指标库——市场监督管理类（食品药品监督管理项目）指标数据表

| 编码 | 资金用途 | 指标名称 | | | 指标解释 | 指标出处 | 评分标准 | 指标取值 | | | | 指标适用 | | 关键词 |
|---------------|------------|------|--------|-----------------------|------------------|-------------------------------|--|-----------|-----------|----------|---------|-------|-----|------------|
| | | 一级指标 | 二级指标 | 三级指标 | | | | 标准值 | 实际值 | 历史值 | 其它地区参考值 | 层级 | 类型 | |
| ZB06-001-0086 | 药品医疗器械安全监管 | 效益指标 | 社会效益指标 | 挽回经济损失（万元） | 查处案件所挽回的经济损失金额 | 通用指标 | 实际查处案件所挽回的经济损失金额 | 预算绩效目标申报数 | 评价考核现场采集数 | 以往年度的确定数 | | 1、2、3 | 1、2 | 食药监、药品医疗器械 |
| ZB06-001-0087 | 化妆品安全监管 | 产出指标 | 数量指标 | 化妆品安全治理示范区（街）建设完成率（%） | 化妆品安全治理示范区（街）数 | 《广东省食品药品安全“十三五”规划（2016-2020）》 | 实际完成的示范区数/计划完成示范区数*指标分值 | 预算绩效目标申报数 | 评价考核现场采集数 | 以往年度的确定数 | | 1、2、3 | 1、2 | 食药监、化妆品 |
| ZB06-001-0088 | 化妆品安全监管 | 产出指标 | 数量指标 | 执法行动次数（次） | 实际执法行动的次数 | 通用指标 | 实际执法行动的次数（达到标准值得满分，未达到标准值得零分） | 预算绩效目标申报数 | 评价考核现场采集数 | 以往年度的确定数 | | 1、2、3 | 1、2 | 食药监、化妆品 |
| ZB06-001-0089 | 化妆品安全监管 | 产出指标 | 数量指标 | 办理案件数（个） | 实际办理案件数量 | 通用指标 | 实际办理的案件数 | 预算绩效目标申报数 | 评价考核现场采集数 | 以往年度的确定数 | | 1、2、3 | 1、2 | 食药监、化妆品 |
| ZB06-001-0090 | 化妆品安全监管 | 产出指标 | 数量指标 | 案件办结率（%） | 办结案件数量占立案案件总数的比值 | 通用指标 | 实际结案数量/全年案件总量*指标分值 | 预算绩效目标申报数 | 评价考核现场采集数 | 以往年度的确定数 | | 1、2、3 | 1、2 | 食药监、化妆品 |
| ZB06-001-0091 | 化妆品安全监管 | 产出指标 | 数量指标 | 审限结案率（%） | 法定审限内结案数占结案总数的比值 | 通用指标 | 法定审限内结案数量/结案总数*指标分值 | 预算绩效目标申报数 | 评价考核现场采集数 | 以往年度的确定数 | | 1、2、3 | 1、2 | 食药监、化妆品 |
| ZB06-001-0092 | 化妆品安全监管 | 产出指标 | 数量指标 | 案件办理时限（月） | 案件办理时间上限（反向指标） | 通用指标 | 相关文件确定的案件办理时间上限（低于标准值上限得满分，高于标准值上限得零分） | 预算绩效目标申报数 | 评价考核现场采集数 | 以往年度的确定数 | | 1、2、3 | 1、2 | 食药监、化妆品 |

广东省财政预算绩效指标库——市场监督管理类（食品药品监督管理项目）指标数据表

| 编码 | 资金用途 | 指标名称 | | | 指标解释 | 指标出处 | 评分标准 | 指标取值 | | | | 指标适用 | | 关键词 |
|---------------|---------|------|--------|---------------------|------------------------|-------------------------------|---|-----------|-----------|----------|---------|-------|-----|---------|
| | | 一级指标 | 二级指标 | 三级指标 | | | | 标准值 | 实际值 | 历史值 | 其它地区参考值 | 层级 | 类型 | |
| ZB06-001-0093 | 化妆品安全监管 | 效益指标 | 社会效益指标 | 错案率（%） | 错案数占受理案件总数的比值（反向指标） | 通用指标 | $(1 - \text{错案数} / \text{受理案件总数}) * \text{指标分值}$ （错案数低于等于标准，则得满分；错案数高于标准，则按此公式计算） | 预算绩效目标申报数 | 评价考核现场采集数 | 以往年度的确定数 | | 1、2、3 | 1、2 | 食药监、化妆品 |
| ZB06-001-0094 | 化妆品安全监管 | 效益指标 | 社会效益指标 | 认知度（%） | 公众对化妆品安全消费基本常识知晓率（%） | 《广东省食品药品安全“十三五”规划（2016-2020）》 | 知晓的人数/项目覆盖范围内接受调查的总人数*指标分值 | 预算绩效目标申报数 | 评价考核现场采集数 | 以往年度的确定数 | | 1、2、3 | 1、2 | 食药监、化妆品 |
| ZB06-001-0095 | 化妆品安全监管 | 效益指标 | 社会效益指标 | 消费维权服务站建站率（%） | 反映维权服务站建设情况 | 《广东省食品药品安全“十三五”规划（2016-2021）》 | 实际建成数/计划建成数*指标分值 | 预算绩效目标申报数 | 评价考核现场采集数 | 以往年度的确定数 | | 1、2、3 | 1、2 | 食药监、化妆品 |
| ZB06-001-0096 | 化妆品安全监管 | 效益指标 | 社会效益指标 | 宣传警示发布频次达标率（%） | 反映每月宣传警示发布情况 | 《广东省食品药品安全“十三五”规划（2016-2021）》 | 年度宣传警示发布频次/计划频次*指标分值 | 预算绩效目标申报数 | 评价考核现场采集数 | 以往年度的确定数 | | 1、2、3 | 1、2 | 食药监、化妆品 |
| ZB06-001-0097 | 化妆品安全监管 | 效益指标 | 社会效益指标 | 流通环节重大化妆品安全事故下降率（%） | 每年流通环节重大化妆品安全事故总次数 | 《广东省食品药品安全“十三五”规划》 | $(\text{上年度安全事故数} - \text{本年度安全事故数}) / \text{上年度安全事故数} * \text{指标分值}$ | 预算绩效目标申报数 | 评价考核现场采集数 | 以往年度的确定数 | | 1、2、3 | 1、2 | 食药监、化妆品 |
| ZB06-001-0098 | 化妆品安全监管 | 效益指标 | 社会效益指标 | 执法办案行为投诉率（%） | 被投诉的执法办案行为次数占执法办案总数的比值 | 通用指标 | $(1 - \text{被投诉的执法办案行为次数} / \text{执法办案总数}) * \text{指标分值}$ | 预算绩效目标申报数 | 评价考核现场采集数 | 以往年度的确定数 | | 1、2、3 | 1、2 | 食药监、化妆品 |
| ZB06-001-0099 | 化妆品安全监管 | 效益指标 | 社会效益指标 | 挽回经济损失（万元） | 查处案件所挽回的经济损失金额 | 通用指标 | 实际查处案件所挽回的经济损失金额 | 预算绩效目标申报数 | 评价考核现场采集数 | 以往年度的确定数 | | 1、2、3 | 1、2 | 食药监、化妆品 |

指标数量说明：食品药品监督管理项目主要涉及4个用途方向，其中食品安全指标29个；检验检疫安全管理三级指标21个；药品/医疗器械安全指标34个；化妆品安全指标15个。

广东省财政预算绩效指标库——市场监督管理类（质量技术监督项目）指标数据表

| 编码 | 资金用途 | 指标名称 | | | 指标解释 | 指标出处 | 评分标准 | 指标取值 | | | | 指标适用 | | 关键词 |
|---------------|-------------|------|------|------------------------|--------------------|--------------------------|---|--------------------------|-------------------------|-------------------------|---------------|-------|-----|---------|
| | | 一级指标 | 二级指标 | 三级指标 | | | | 标准值 | 实际值 | 历史值 | 参考值 (其他省市) | 层级 | 类型 | |
| ZB06-002-0001 | 质量标准建设与质量监督 | 产出指标 | 数量指标 | 食品检验量(批次/千人*年) | 检验食品的情况 | 《广东省食品药品监督管理局广东省发展改革委文件》 | 达到标准值得满分，达不到标准值就按照比例得分或不得分。实际食品检验量/计划食品检验量*指标分值 | 2020年5批次/千人*年 | 2018年4批次/千人*年 | 2015年1.66批次/千人*年 | | 1、2、3 | 1、2 | 质监、质量监督 |
| ZB06-002-0002 | 质量标准建设与质量监督 | 产出指标 | 数量指标 | 基层执法基本装备配备率(%) | 反映基层执法装备配备情况 | 《“十三五”时期广东省食品药品安全主要指标》 | 达到标准值得满分，达不到标准值就按照比例得分或不得分。实际基层执法基本装备配备率/计划基层执法基本装备配备率*指标分值 | 2020年100% | 2018年85% | 2015年50% | | 1、2、3 | 1、2 | 质监、质量监督 |
| ZB06-002-0003 | 质量标准建设与质量监督 | 产出指标 | 数量指标 | 食品检验检测机构常规检项能力参数覆盖率(%) | 反映食品检验检测机构常规检项能力情况 | 《“十三五”时期广东省食品药品安全主要指标》 | 达到标准值得满分，达不到标准值就按照比例得分或不得分。实际食品检验检测机构常规检项能力参数覆盖率/计划食品检验检测机构常规检项能力参数覆盖率*指标分值 | 2020年省级100%，地市级80%，县级60% | 2018年省级90%，地市级60%，县级30% | 2015年省级34%，地市级40% | | 1、2、3 | 1、2 | 质监、质量监督 |
| ZB06-002-0004 | 质量标准建设与质量监督 | 产出指标 | 数量指标 | 药品检验检测机构常规检项能力参数覆盖率(%) | 反映药品检验检测机构常规检项能力情况 | 《“十三五”时期广东省食品药品安全主要指标》 | 达到标准值得满分，达不到标准值就按照比例得分或不得分。实际药品检验检测机构常规检项能力参数覆盖率/计划药品检验检测机构常规检项能力参数覆盖率*指标分值 | 2020年省级100%，地市级80% | 2018年省级98%，地市级80% | 2015年省级95%，地市级60% | | 1、2、3 | 1、2 | 质监、质量监督 |
| ZB06-002-0005 | 质量标准建设与质量监督 | 产出指标 | 数量指标 | 药品不良反应(ADR)报告数(份/百万人口) | 反映药品不良反应数量情况 | 《“十三五”时期广东省食品药品安全主要指标》 | 达到标准值得满分，达不到标准值就按照比例得分或不得分。实际药品不良反应(ADR)报告数/计划药品不良反应(ADR)报告数*指标分值 | 2020年600份 | 2018年580份 | 2015年553份 | | 1、2、3 | 1、2 | 质监、质量监督 |
| ZB06-002-0006 | 质量标准建设与质量监督 | 产出指标 | 质量指标 | 药品不良反应(ADR)报告质量 | 反映药品不良反应质量情况 | 《“十三五”时期广东省食品药品安全主要指标》 | 达到标准值得满分，达不到标准值就按照比例得分或不得分。实际药品不良反应(ADR)报告质量/实际药品不良反应(ADR)报告质量*指标分值 | 2020年严重30%，新的一般和严重的达50% | 2018年严重20%，新的一般和严重的达40% | 2015年严重10%，新的一般和严重的达40% | | 1、2、3 | 1、2 | 质监、质量监督 |

广东省财政预算绩效指标库——市场监督管理类（质量技术监督项目）指标数据表

| 编码 | 资金用途 | 指标名称 | | | 指标解释 | 指标出处 | 评分标准 | 指标取值 | | | | 指标适用 | | 关键词 |
|---------------|-------------|------|------|-----------------------------|-----------------------------|--------------------------|---|-----------|-----------|-----------|---------------|-------|-----|---------|
| | | 一级指标 | 二级指标 | 三级指标 | | | | 标准值 | 实际值 | 历史值 | 参考值 (其他省市) | 层级 | 类型 | |
| ZB06-002-0007 | 质量标准建设与质量监督 | 产出指标 | 数量指标 | 公众对食品安全基本知识知晓率(%) | 反映公众对食品安全基本知识知晓情况 | 《“十三五”时期广东省食品药品安全主要指标》 | 达到标准值得满分，达不到标准值就按照比例得分或不得分。实际公众对食品安全基本知识知晓率/计划公众对食品安全基本知识知晓率*指标分值 | 2020年80% | 2018年75% | 年度工作总结确定数 | | 1、2、3 | 1、2 | 质监、质量监督 |
| ZB06-002-0008 | 质量标准建设与质量监督 | 产出指标 | 数量指标 | 食品重点监管品种可追溯率(%) | 反映食品重点监管品种可追溯情况 | 《广东省食品药品监督管理局广东省发展改革委文件》 | 达到标准值得满分，达不到标准值就按照比例得分或不得分。实际食品重点监管品种可追溯率/计划食品重点监管品种可追溯率*指标分值 | 2020年95% | 评价考核现场采集数 | 年度工作总结确定数 | | 1、2、3 | 1、2 | 质监、质量监督 |
| ZB06-002-0009 | 质量标准建设与质量监督 | 产出指标 | 数量指标 | 全省各类获证监管对象在“智慧食药监”平台中建档率(%) | 反映全省各类获证监管对象在“智慧食药监”平台中建档情况 | 《广东省食品药品监督管理局广东省发展改革委文件》 | 达到标准值得满分，达不到标准值就按照比例得分或不得分。实际全省各类获证监管对象在“智慧食药监”平台中建档率/计划全省各类获证监管对象在“智慧食药监”平台中建档率*指标分值 | 2020年100% | 评价考核现场采集数 | 年度工作总结确定数 | | 1、2、3 | 1、2 | 质监、质量监督 |
| ZB06-002-0010 | 质量标准建设与质量监督 | 产出指标 | 数量指标 | 建档的监管对象实现风险等级管理覆盖率(%) | 反映建档的监管对象实现风险等级管理覆盖情况 | 《广东省食品药品监督管理局广东省发展改革委文件》 | 达到标准值得满分，达不到标准值就按照比例得分或不得分。实际建档的监管对象实现风险等级管理覆盖率/计划建档的监管对象实现风险等级管理覆盖率*指标分值 | 2020年100% | 评价考核现场采集数 | 年度工作总结确定数 | | 1、2、3 | 1、2 | 质监、质量监督 |
| ZB06-002-0011 | 质量标准建设与质量监督 | 产出指标 | 数量指标 | 基层监管信息化覆盖率(%) | 反映基层监管信息化覆盖 | 《广东省食品药品监督管理局广东省发展改革委文件》 | 达到标准值得满分，达不到标准值就按照比例得分或不得分。实际基层监管信息化覆盖率/计划基层监管信息化覆盖率*指标分值 | 2020年100% | 评价考核现场采集数 | 年度工作总结确定数 | | 1、2、3 | 1、2 | 质监、质量监督 |
| ZB06-002-0012 | 质量标准建设与质量监督 | 产出指标 | 数量指标 | 各类监管人员年度专业培训比例(%) | 反映各类监管人员年度专业培训情况 | 《广东省食品药品监督管理局广东省发展改革委文件》 | 达到标准值得满分，达不到标准值就按照比例得分或不得分。实际各类监管人员年度专业培训比例/计划各类监管人员年度专业培训比例*指标分值 | 2020年100% | 评价考核现场采集数 | 年度工作总结确定数 | | 1、2、3 | 1、2 | 质监、质量监督 |

广东省财政预算绩效指标库——市场监督管理类（质量技术监督项目）指标数据表

| 编码 | 资金用途 | 指标名称 | | | 指标解释 | 指标出处 | 评分标准 | 指标取值 | | | | 指标适用 | | 关键词 |
|---------------|---------------|------|------|------------------------|------------------------|------------------------|-----------------------------------|-----------|-------------|-----------|---------------|-------|-----|---------|
| | | 一级指标 | 二级指标 | 三级指标 | | | | 标准值 | 实际值 | 历史值 | 参考值 (其他省市) | 层级 | 类型 | |
| ZB06-002-0013 | 质量标准建设与质量监督管理 | 产出指标 | 数量指标 | 省级知名品牌示范区建立完成率(%) | 反映省级知名品牌示范区建设情况 | 《广东省质量技术监督事业发展“十三五”规划》 | 实际建成示范区数/计划建成示范区数*指标分值 | 预算绩效目标申报数 | 评价审核现场采集数 | 年度工作总结确定数 | | 1、2、3 | 1、2 | 质检、质量监督 |
| ZB06-002-0014 | 质量标准建设与质量监督管理 | 产出指标 | 数量指标 | 获“广东制造”品牌企业荣誉的企业增长率(%) | 反映获得“广东制造”品牌企业荣誉称号的企业数 | 《广东省质量技术监督事业发展“十三五”规划》 | (本年度获奖企业数-上年度获奖企业数)/上年度获奖企业数*指标分值 | 制定预算时的计划数 | 现场评价时采集的实际数 | 以往年度的确定数 | | 1、2、3 | 1、2 | 质检、质量监督 |
| ZB06-002-0015 | 质量标准建设与质量监督管理 | 产出指标 | 质量指标 | 抽查企业数量(家) | 实际完成抽查企业的数量 | 部门根据全年需要制定规划 | 实际抽查企业的数量 | 制定预算时的计划数 | 现场评价时采集的实际数 | 以往年度的确定数 | | 1、2、3 | 1、2 | 质检、质量监督 |
| ZB06-002-0016 | 质量标准建设与质量监督管理 | 产出指标 | 质量指标 | 抽查情况新闻通报会场次(场) | 发布抽查情况新闻通报会的场次 | 部门根据全年需要制定规划 | 实际抽查情况新闻通报会的数量 | 制定预算时的计划数 | 现场评价时采集的实际数 | 以往年度的确定数 | | 1、2、3 | 1、2 | 质检、质量监督 |
| ZB06-002-0017 | 质量标准建设与质量监督管理 | 产出指标 | 数量指标 | 安全监察人员培训完成率(%) | 反映实际完成安全监察人员培训情况 | 通用指标 | 实际培训人数/计划培训人数*指标分值 | 制定预算时的计划数 | 现场评价时采集的实际数 | 以往年度的确定数 | | 1、2、3 | 1、2 | 质检、质量标准 |
| ZB06-002-0018 | 质量标准建设与质量监督管理 | 产出指标 | 数量指标 | 消费服务维权建站率(%) | 反映消费服务维权站建设情况 | 通用指标 | 实际完成建设工作量/总建设情况工作量*指标分值 | 制定预算时的计划数 | 现场评价时采集的实际数 | 以往年度的确定数 | | 1、2、3 | 1、2 | 质检、质量标准 |
| ZB06-002-0019 | 质量标准建设与质量监督管理 | 产出指标 | 数量指标 | 质量教育公益平台搭建完成率(%) | 反映质量教育公益平台建设情况 | 通用指标 | 实际完成的质量教育公益平台建设工作量/总建设情况工作量*指标分值 | 制定预算时的计划数 | 现场评价时采集的实际数 | 以往年度的确定数 | | 1、2、3 | 1、2 | 质检、质量标准 |

广东省财政预算绩效指标库——市场监督管理类（质量技术监督项目）指标数据表

| 编码 | 资金用途 | 指标名称 | | | 指标解释 | 指标出处 | 评分标准 | 指标取值 | | | | 指标适用 | | 关键词 |
|---------------|---------------|------|------|-----------------------|-----------------------------|------------------------|-------------------------------------|-----------|-------------|----------|---------------|-------|-----|---------|
| | | 一级指标 | 二级指标 | 三级指标 | | | | 标准值 | 实际值 | 历史值 | 参考值 (其他省市) | 层级 | 类型 | |
| ZB06-002-0020 | 质量标准建设与质量监督管理 | 产出指标 | 数量指标 | 质量信用平台建设完成率(%) | 反映质量信用平台建设情况 | 通用指标 | 实际完成的质量信用平台建设工作量/总建设情况工作量*指标分值 | 制定预算时的计划数 | 现场评价时采集的实际数 | 以往年度的确定数 | | 1、2、3 | 1、2 | 质监、质量标准 |
| ZB06-002-0021 | 质量标准建设与质量监督管理 | 产出指标 | 数量指标 | 中小学质量教育社会实践基地建设完成率(%) | 反映实际完成的国家级中小学质量教育社会实践基地建设情况 | 通用指标 | 实际建设完成数/计划建设完成数*指标分值 | 制定预算时的计划数 | 现场评价时采集的实际数 | 以往年度的确定数 | | 1、2、3 | 1、2 | 质监、质量标准 |
| ZB06-002-0022 | 质量标准建设与质量监督管理 | 产出指标 | 数量指标 | 本年度获省政府质量奖企业数增长率(%) | 反映获得省政府质量奖荣誉称号的企业数增长情况 | 《广东省质量技术监督事业发展“十三五”规划》 | (本年度获奖企业数-上年度获奖企业数)/上年度获奖企业数*指标分值 | 制定预算时的计划数 | 现场评价时采集的实际数 | 以往年度的确定数 | | 1、2、3 | 1、2 | 质监、质量标准 |
| ZB06-002-0023 | 质量标准建设与质量监督管理 | 产出指标 | 数量指标 | 国家级知名品牌示范区建立完成率(%) | 反映国家级知名品牌示范区建设情况 | 《广东省质量技术监督事业发展“十三五”规划》 | 实际建成示范区数/计划建成示范区数*指标分值 | 制定预算时的计划数 | 现场评价时采集的实际数 | 以往年度的确定数 | | 1、2、3 | 1、2 | 质监、质量标准 |
| ZB06-002-0024 | 质量标准建设与质量监督管理 | 产出指标 | 数量指标 | 获省名牌产品荣誉称号的产品增长率(%) | 反映获得省名牌产品荣誉称号的企业增长情况 | 《广东省质量技术监督事业发展“十三五”规划》 | (本年度获奖产品数-上年度获奖产品数)/上年度获奖产品数*指标分值 | 制定预算时的计划数 | 现场评价时采集的实际数 | 以往年度的确定数 | | 1、2、3 | 1、2 | 质监、质量标准 |
| ZB06-002-0025 | 质量标准建设与质量监督管理 | 产出指标 | 数量指标 | 地理标志保护产品增长率(%) | 反映获得地理标志保护产品荣誉称号的企业数增长情况 | 《广东省质量技术监督事业发展“十三五”规划》 | (本年度获奖产品数-上年度获奖产品数)/上年度获奖产品数*指标分值 | 制定预算时的计划数 | 现场评价时采集的实际数 | 以往年度的确定数 | | 1、2、3 | 1、2 | 质监、质量标准 |
| ZB06-002-0026 | 质量标准建设与质量监督管理 | 产出指标 | 质量指标 | 质量监管大数据信息平台建设完成率(%) | 实际完成的质量监管大数据信息平台建设情况 | 《广东省质量技术监督事业发展“十三五”规划》 | 实际完成的质量监管大数据信息平台建设工作量/总建设情况工作量*指标分值 | 制定预算时的计划数 | 现场评价时采集的实际数 | 以往年度的确定数 | | 1、2、3 | 1、2 | 质监、质量标准 |

广东省财政预算绩效指标库——市场监督管理类（质量技术监督项目）指标数据表

| 编码 | 资金用途 | 指标名称 | | | 指标解释 | 指标出处 | 评分标准 | 指标取值 | | | | 指标适用 | | 关键词 |
|---------------|---------------|------|------|---------------------------------|-------------------------------|------------------------|----------------------------------|-----------|-------------|----------|---------------|-------|-----|---------|
| | | 一级指标 | 二级指标 | 三级指标 | | | | 标准值 | 实际值 | 历史值 | 参考值 (其他省市) | 层级 | 类型 | |
| ZB06-002-0027 | 质量标准建设与质量监督管理 | 产出指标 | 质量指标 | 质监数据仓库建设完成率(%) | 实际完成的质监数据仓库建设情况占总建设情况的比值 | 《广东省质量技术监督事业发展“十三五”规划》 | 实际完成的质监数据仓库建设情况工作量/总建设情况工作量*指标分值 | 制定预算时的计划数 | 现场评价时采集的实际数 | 以往年度的确定数 | | 1、2、3 | 1、2 | 质监、质量标准 |
| ZB06-002-0028 | 质量标准建设与质量监督管理 | 产出指标 | 质量指标 | BI决策分析平台建设情况(%) | 实际完成的BI决策分析平台建设情况占总建设情况的比值 | 《广东省质量技术监督事业发展“十三五”规划》 | 实际完成的BI决策分析平台建设工作量÷总建设情况工作量 | 制定预算时的计划数 | 现场评价时采集的实际数 | 以往年度的确定数 | | 1、2、3 | 1、2 | 质监、质量标准 |
| ZB06-002-0029 | 质量标准建设与质量监督管理 | 产出指标 | 质量指标 | 经营主体两项基本制度（进货查验制度、购销台账制度）落实率(%) | 反映已建立两项基本制度经营主体数与食品经营主体总数的比值 | 《广东省质量技术监督事业发展“十三五”规划》 | 已建立两项基本制度经营主体数/食品经营主体总数*指标分值 | 制定预算时的计划数 | 现场评价时采集的实际数 | 以往年度的确定数 | | 1、2、3 | 1、2 | 质监、质量标准 |
| ZB06-002-0030 | 质量标准建设与质量监督管理 | 产出指标 | 质量指标 | 监督检查频次达标率(次) | 反映监督检查频次情况 | 部门根据全年需要制定规划 | 实际数/计划数*指标分值 | 制定预算时的计划数 | 现场评价时采集的实际数 | 以往年度的确定数 | | 1、2、3 | 1、2 | 质监、质量标准 |
| ZB06-002-0031 | 质量标准建设与质量监督管理 | 产出指标 | 质量指标 | 监督检查任务完成率(%) | 实际完成的监督检查次数占全年计划完成的监督检查总次数的比值 | 《广东省质量技术监督事业发展“十三五”规划》 | 实际完成的监督检查次数/全年计划完成的监督检查总次数*指标分值 | 制定预算时的计划数 | 现场评价时采集的实际数 | 以往年度的确定数 | | 1、2、3 | 1、2 | 质监、质量标准 |
| ZB06-002-0032 | 质量标准建设与质量监督管理 | 产出指标 | 质量指标 | 抽查批次增长率(%) | 抽查批次同比去年抽查批次增长情况 | 《广东省质量技术监督事业发展“十三五”规划》 | 实际完成的抽查次数/全年计划完成的抽查总次数*指标分值 | 制定预算时的计划数 | 现场评价时采集的实际数 | 以往年度的确定数 | | 1、2、3 | 1、2 | 质监、质量标准 |
| ZB06-002-0033 | 质量标准建设与质量监督管理 | 产出指标 | 质量指标 | 抽查企业数量增长率(%) | 抽查企业数量同比去年抽查数量增长情况 | 《广东省质量技术监督事业发展“十三五”规划》 | 今年实际完成的抽查企业数量/去年实际完成的抽查企业数量 | 制定预算时的计划数 | 现场评价时采集的实际数 | 以往年度的确定数 | | 1、2、3 | 1、2 | 质监、质量标准 |

广东省财政预算绩效指标库——市场监督管理类（质量技术监督项目）指标数据表

| 编码 | 资金用途 | 指标名称 | | | 指标解释 | 指标出处 | 评分标准 | 指标取值 | | | | 指标适用 | | 关键词 |
|---------------|---------------|------|------|-------------------|------------------------|------------------------|--------------------------|-----------|-------------|----------|---------------|-------|-----|---------|
| | | 一级指标 | 二级指标 | 三级指标 | | | | 标准值 | 实际值 | 历史值 | 参考值 (其他省市) | 层级 | 类型 | |
| ZB06-002-0034 | 质量标准建设与质量监督管理 | 产出指标 | 质量指标 | 抽查覆盖率(%) | 抽查对象的数量占计划抽查对象总数的比值 | 《广东省质量技术监督事业发展“十三五”规划》 | 实际完成的抽查次数/实有企业总数*指标分值 | 制定预算时的计划数 | 现场评价时采集的实际数 | 以往年度的确定数 | | 1、2、3 | 1、2 | 质监、质量标准 |
| ZB06-002-0035 | 质量标准建设与质量监督管理 | 产出指标 | 质量指标 | 信息监测覆盖率(%) | 信息监测已覆盖的单位数量占实有单位总数的比值 | 《广东省质量技术监督事业发展“十三五”规划》 | 实际完成的信息监测企业数/实有企业总数*指标分值 | 制定预算时的计划数 | 现场评价时采集的实际数 | 以往年度的确定数 | | 1、2、3 | 1、2 | 质监、质量标准 |
| ZB06-002-0036 | 质量标准建设与质量监督管理 | 产出指标 | 质量指标 | 执法(检测)设备完好率 | 反映于执法(检测)仪器设备质量情况 | 部门根据全年需要制定规划 | 完好的设备数/总设备数*指标分值 | 制定预算时的计划数 | 现场评价时采集的实际数 | 以往年度的确定数 | | 1、2、3 | 1、2 | 质监、质量标准 |
| ZB06-002-0037 | 质量标准建设与质量监督管理 | 产出指标 | 质量指标 | 实验室和检验机构资质认定数量(个) | 实际完成的实验室和检验机构资质认定的数量 | 部门根据全年需要制定规划 | 实际认定实验室和检验机构的数量 | 制定预算时的计划数 | 现场评价时采集的实际数 | 以往年度的确定数 | | 1、2、3 | 1、2 | 质监、质量标准 |
| ZB06-002-0038 | 质量标准建设与质量监督管理 | 产出指标 | 质量指标 | 案件办结率(%) | 办结案件数量占立案案件总数的比值 | 部门根据全年需要制定规划 | 实际办结的案件数/实有案件总数*指标分值 | 制定预算时的计划数 | 现场评价时采集的实际数 | 以往年度的确定数 | | 1、2、3 | 1、2 | 质监、质量标准 |
| ZB06-002-0039 | 质量标准建设与质量监督管理 | 产出指标 | 质量指标 | 立案查处率(%) | 立案查处的问题数量占发现问题数量的比值 | 部门根据全年需要制定规划 | 立案查处的问题数量/发现问题数量*指标分值 | 制定预算时的计划数 | 现场评价时采集的实际数 | 以往年度的确定数 | | 1、2、3 | 1、2 | 质监、质量标准 |
| ZB06-002-0040 | 质量标准建设与质量监督管理 | 产出指标 | 质量指标 | 本年度参与督办制假案件达标率(%) | 反映本年度参与督办制假案件情况 | 《广东省质量技术监督事业发展“十三五”规划》 | 实际参与数/所有案件数*指标分值 | 制定预算时的计划数 | 现场评价时采集的实际数 | 以往年度的确定数 | | 1、2、3 | 1、2 | 质监、质量标准 |

广东省财政预算绩效指标库——市场监督管理类（质量技术监督项目）指标数据表

| 编码 | 资金用途 | 指标名称 | | | 指标解释 | 指标出处 | 评分标准 | 指标取值 | | | | 指标适用 | | 关键词 |
|---------------|---------------|------|--------|----------------|--------------------------------|------------------------|--|-----------|-------------|----------|---------------|-------|-----|---------|
| | | 一级指标 | 二级指标 | 三级指标 | | | | 标准值 | 实际值 | 历史值 | 参考值 (其他省市) | 层级 | 类型 | |
| ZB06-002-0041 | 质量标准建设与质量监督管理 | 产出指标 | 时效指标 | 案件办理时限(月) | 案件办理时间上限(反向指标) | 《广东省质量技术监督事业发展“十三五”规划》 | 相关文件确定的案件办理时间上限 | 制定预算时的计划数 | 现场评价时采集的实际数 | 以往年度的确定数 | | 1、2、3 | 1、2 | 质监、质量标准 |
| ZB06-002-0042 | 质量标准建设与质量监督管理 | 效益指标 | 社会效益指标 | 不合格产品及企业曝光率(%) | 曝光的不合格产品及企业数量占发现的不合格产品及企业数量的比值 | 通用指标 | 曝光的不合格产品及企业数量/发现的不合格产品及企业数量*指标分值 | 制定预算时的计划数 | 现场评价时采集的实际数 | 以往年度的确定数 | | 1、2、3 | 1、2 | 质监、质量标准 |
| ZB06-002-0043 | 质量标准建设与质量监督管理 | 效益指标 | 社会效益指标 | 违法企业处理率(%) | 处理违法企业数量占查办违法企业数量的比值 | 通用指标 | 处理违法企业数量/查办违法企业数量*指标分值 | 制定预算时的计划数 | 现场评价时采集的实际数 | 以往年度的确定数 | | 1、2、3 | 1、2 | 质监、质量标准 |
| ZB06-002-0044 | 质量标准建设与质量监督管理 | 效益指标 | 社会效益指标 | 不合格产品查处率(%) | 处置的不合格产品数量占检验不合格产品总数的比值 | 通用指标 | 处置的不合格产品数量/检验不合格产品总数*指标分值 | 制定预算时的计划数 | 现场评价时采集的实际数 | 以往年度的确定数 | | 1、2、3 | 1、2 | 质监、质量标准 |
| ZB06-002-0045 | 质量标准建设与质量监督管理 | 效益指标 | 社会效益指标 | 重大事故发生次数(次) | 质量安全重大事故发生的次数(反向指标) | 通用指标 | 实际发生的质量安全重大事故的次数 | 制定预算时的计划数 | 现场评价时采集的实际数 | 以往年度的确定数 | | 1、2、3 | 1、2 | 质监、质量标准 |
| ZB06-002-0046 | 质量标准建设与质量监督管理 | 效益指标 | 社会效益指标 | 问题商品下架率(%) | 下架的抽查问题商品数量占问题商品总数的比值 | 通用指标 | 下架的抽查问题商品数量/问题商品总数*指标分值 | 制定预算时的计划数 | 现场评价时采集的实际数 | 以往年度的确定数 | | 1、2、3 | 1、2 | 质监、质量标准 |
| ZB06-002-0047 | 质量标准建设与质量监督管理 | 效益指标 | 社会效益指标 | 制假售假案件下降率(%) | 制假售假案件数量同比去年下降率 | 通用指标 | (本年度制假售假案件数量-上年度制假售假案件数量)/上年度制假售假案件数量*指标分值 | 制定预算时的计划数 | 现场评价时采集的实际数 | 以往年度的确定数 | | 1、2、3 | 1、2 | 质监、质量标准 |

广东省财政预算绩效指标库——市场监督管理类（质量技术监督项目）指标数据表

| 编码 | 资金用途 | 指标名称 | | | 指标解释 | 指标出处 | 评分标准 | 指标取值 | | | | 指标适用 | | 关键词 |
|---------------|---------------|------|---------|------------------------------------|---------------------------------------|------------------------|--|-----------|-------------|----------|---------------|-------|-----|---------|
| | | 一级指标 | 二级指标 | 三级指标 | | | | 标准值 | 实际值 | 历史值 | 参考值 (其他省市) | 层级 | 类型 | |
| ZB06-002-0048 | 质量标准建设与质量监督管理 | 效益指标 | 社会效益指标 | 群众投诉下降率(%) | 反映投诉下降情况 | 通用指标 | (本年度投诉数-上年度投诉数)/上年度投诉数*指标分值 | 制定预算时的计划数 | 现场评价时采集的实际数 | 以往年度的确定数 | | 1、2、3 | 1、2 | 质监、质量标准 |
| ZB06-002-0049 | 质量标准建设与质量监督管理 | 效益指标 | 社会效益指标 | 挽回经济损失(万元) | 查处案件所挽回的经济损失金额 | 通用指标 | 实际查处案件所挽回的经济损失金额 | 制定预算时的计划数 | 现场评价时采集的实际数 | 以往年度的确定数 | | 1、2、3 | 1、2 | 质监、质量标准 |
| ZB06-002-0050 | 质量标准建设与质量监督管理 | 效益指标 | 社会效益指标 | 宣传警示发布频次达标率(%) | 反映每月宣传警示发布情况 | 《广东省质量技术监督事业发展“十三五”规划》 | 年度宣传警示发布频次/计划频次*指标分值 | 制定预算时的计划数 | 现场评价时采集的实际数 | 以往年度的确定数 | | 1、2、3 | 1、2 | 质监、质量监督 |
| ZB06-002-0051 | 质量标准建设与质量监督管理 | 效益指标 | 社会效益指标 | 错案下降率(%) | 反应错案下降情况 | 通用指标 | (本年度错案数-上年度错案数)/上年度错案数*指标分值 | 制定预算时的计划数 | 现场评价时采集的实际数 | 以往年度的确定数 | | 1、2、3 | 1、2 | 质监、质量监督 |
| ZB06-002-0052 | 质量标准建设与质量监督管理 | 效益指标 | 可持续发展指标 | 本年度主导获参与制修订国家标准项数(项) | 反映本年度主导或参与制修订国家标准情况 | 《广东省质量技术监督事业发展“十三五”规划》 | 实际制定修订数/所有案件数*指标分值 | 制定预算时的计划数 | 现场评价时采集的实际数 | 以往年度的确定数 | | 1、2、3 | 1、2 | 质监、质量监督 |
| ZB06-002-0053 | 质量标准建设与质量监督管理 | 效益指标 | 可持续发展指标 | 全省企事业单位制定核心指标严于国家标准的企业增长率(%) | 反映已完成的全省企事业单位核心指标严于国家标准的企业数与计划完成总数的比值 | 《广东省质量技术监督事业发展“十三五”规划》 | (本年度企业数-上年度企业数)/上年度企业数*指标分值 | 制定预算时的计划数 | 现场评价时采集的实际数 | 以往年度的确定数 | | 1、2、3 | 1、2 | 质监、质量监督 |
| ZB06-002-0054 | 质量标准建设与质量监督管理 | 效益指标 | 可持续发展指标 | 全省企事业单位制定核心指标严于行业标准/地方标准的企业数增长率(%) | 反映已完成的全省企事业单位核心指标严于行业标准/地方标准的企业数增加情况 | 《广东省质量技术监督事业发展“十三五”规划》 | 已完成的全省企事业单位核心指标严于行业标准(地方标准)的企业数/计划完成总数 | 制定预算时的计划数 | 现场评价时采集的实际数 | 以往年度的确定数 | | 1、2、3 | 1、2 | 质监、质量监督 |

广东省财政预算绩效指标库——市场监督管理类（质量技术监督项目）指标数据表

| 编码 | 资金用途 | 指标名称 | | | 指标解释 | 指标出处 | 评分标准 | 指标取值 | | | | 指标适用 | | 关键词 |
|---------------|-----------------|------|---------|-------------------------------|---------------------------------------|------------------------|-----------------------------------|-----------|-------------|----------|---------------|-------|-----|---------|
| | | 一级指标 | 二级指标 | 三级指标 | | | | 标准值 | 实际值 | 历史值 | 参考值 (其他省市) | 层级 | 类型 | |
| ZB06-002-0055 | 质量标准建设与质量监督 | 效益指标 | 可持续发展指标 | 本年度主导或参与制修订国际标准项数达标率(%) | 反映本年度主导或参与制修订国际标准情况 | 《广东省质量技术监督事业发展“十三五”规划》 | 实际制定修订数/所有案件数*指标分值 | 制定预算时的计划数 | 现场评价时采集的实际数 | 以往年度的确定数 | | 1、2、3 | 1、2 | 质监、质量标准 |
| ZB06-002-0056 | 质量标准建设与质量监督 | 效益指标 | 可持续发展指标 | 本年度主导参与制修订行业标准/地方标准完成率(%) | 反映本年度主导或参与制修订行业标准/地方标准的情况 | 《广东省质量技术监督事业发展“十三五”规划》 | 实际制定修订数/所有案件数*指标分值 | 制定预算时的计划数 | 现场评价时采集的实际数 | 以往年度的确定数 | | 1、2、3 | 1、2 | 质监、质量标准 |
| ZB06-002-0057 | 质量标准建设与质量监督 | 效益指标 | 可持续发展指标 | 全省企事业单位制定核心指标严于国际标准的企业数增长率(%) | 反映已完成的全省企事业单位核心指标严于国际标准的企业数增加情况 | 《广东省质量技术监督事业发展“十三五”规划》 | (本年度企事业数-上年度企事业企业数)/上年度获奖企业数*指标分值 | 制定预算时的计划数 | 现场评价时采集的实际数 | 以往年度的确定数 | | 1、2、3 | 1、2 | 质监、质量标准 |
| ZB06-002-0058 | 计量标准建设与计量器具监督管理 | 产出指标 | 数量指标 | 特种设备定检完成率(%) | 反映本年应完成强制检定(验)台件数与本年实际完成强制检定(验)台件数的比值 | 《广东省质量技术监督事业发展“十三五”规划》 | 实际检测数/计划检测数*指标分值 | 制定预算时的计划数 | 现场评价时采集的实际数 | 以往年度的确定数 | | 1、2、3 | 1、2 | 质监、计量标准 |
| ZB06-002-0059 | 计量标准建设与计量器具监督管理 | 产出指标 | 数量指标 | 依法需强制检定的计量器具检定完成率(%) | 反映本年应完成强制检定计量器具量与本年实际完成强制检定计量器具量的比值 | 《广东省质量技术监督事业发展“十三五”规划》 | 实际检测数/计划检测数*指标分值 | 制定预算时的计划数 | 现场评价时采集的实际数 | 以往年度的确定数 | | 1、2、3 | 1、2 | 质监、计量标准 |
| ZB06-002-0060 | 计量标准建设与计量器具监督管理 | 产出指标 | 数量指标 | 重点管理计量器具检定率(%) | 重点管理计量器具检定实际完成情况占应完成情况的比率 | 通用指标 | 实际检定数量/应检定总量*指标分值 | 制定预算时的计划数 | 现场评价时采集的实际数 | 以往年度的确定数 | | 1、2、3 | 1、2 | 质监、计量标准 |
| ZB06-002-0061 | 计量标准建设与计量器具监督管理 | 产出指标 | 数量指标 | 产品抽检率(%) | 实际检验数量占检验产品总量的比率 | 通用指标 | 实际检验数量/检验产品总量*指标分值 | 制定预算时的计划数 | 现场评价时采集的实际数 | 以往年度的确定数 | | 1、2、3 | 1、2 | 质监、计量标准 |

广东省财政预算绩效指标库——市场监督管理类（质量技术监督项目）指标数据表

| 编码 | 资金用途 | 指标名称 | | | 指标解释 | 指标出处 | 评分标准 | 指标取值 | | | | 指标适用 | | 关键词 |
|---------------|-----------------|------|------|---------------------------|---------------------------|------------------------|-------------------------------|-----------|-------------|----------|---------------|-------|-----|---------|
| | | 一级指标 | 二级指标 | 三级指标 | | | | 标准值 | 实际值 | 历史值 | 参考值 (其他省市) | 层级 | 类型 | |
| ZB06-002-0062 | 计量标准建设与计量器具监督管理 | 产出指标 | 数量指标 | 定检率 (%) | 反映定期检查的频率 | 《广东省质量技术监督事业发展“十三五”规划》 | 本年度完成的设备定期检查数/应完成检查的设备总数*指标分值 | 制定预算时的计划数 | 现场评价时采集的实际数 | 以往年度的确定数 | | 1、2、3 | 1、2 | 质监、计量标准 |
| ZB06-002-0063 | 计量标准建设与计量器具监督管理 | 产出指标 | 数量指标 | 检验工作覆盖率 (%) | 反应检验工作的覆盖率 | 《广东省质量技术监督事业发展“十三五”规划》 | 本年度完成的相关检验工作/应完成的相关检验工作*指标分值 | 制定预算时的计划数 | 现场评价时采集的实际数 | 以往年度的确定数 | | 1、2、3 | 1、2 | 质监、计量标准 |
| ZB06-002-0064 | 计量标准建设与计量器具监督管理 | 产出指标 | 质量指标 | 落户广东的国家级TC/SC/WG数量增长率 (%) | 实际新增落户广东的国家级TC/SC/WG的个数 | 《广东省质量技术监督事业发展“十三五”规划》 | (本年度数量-上年度数量)/上年度数量*指标分值 | 制定预算时的计划数 | 现场评价时采集的实际数 | 以往年度的确定数 | | 1、2、3 | 1、2 | 质监、计量标准 |
| ZB06-002-0065 | 计量标准建设与计量器具监督管理 | 产出指标 | 质量指标 | 省级TC/SC/WG数量增长率 (%) | 实际新增的省级TC/SC/WG的个数 | 《广东省质量技术监督事业发展“十三五”规划》 | (本年度数量-上年度数量)/上年度数量*指标分值 | 制定预算时的计划数 | 现场评价时采集的实际数 | 以往年度的确定数 | | 1、2、3 | 1、2 | 质监、计量标准 |
| ZB06-002-0066 | 计量标准建设与计量器具监督管理 | 产出指标 | 质量指标 | 特种设备操作人员继续教育培训次数 (人次) | 反映实际完成特种设备操作人员继续教育培训情况 | 《广东省质量技术监督事业发展“十三五”规划》 | 实际培训人数/计划培训人数*指标分值 | 制定预算时的计划数 | 现场评价时采集的实际数 | 以往年度的确定数 | | 1、2、3 | 1、2 | 质监、计量标准 |
| ZB06-002-0067 | 计量标准建设与计量器具监督管理 | 产出指标 | 质量指标 | 国家级产品质量监督检验中心建设完成率 (%) | 反映国家级质检中心建设情况 | 《广东省质量技术监督事业发展“十三五”规划》 | 实际建成的中心数/计划建成的中心数*指标分值 | 制定预算时的计划数 | 现场评价时采集的实际数 | 以往年度的确定数 | | 1、2、3 | 1、2 | 质监、计量标准 |
| ZB06-002-0068 | 计量标准建设与计量器具监督管理 | 产出指标 | 质量指标 | 省级授权质检机构建设完成率 (%) | 反映已建立的省级授权质检机构数与计划完成总数的比值 | 《广东省质量技术监督事业发展“十三五”规划》 | 已建立的省级授权质检机构数÷计划完成总数 | 制定预算时的计划数 | 现场评价时采集的实际数 | 以往年度的确定数 | | 1、2、3 | 1、2 | 质监、计量标准 |

广东省财政预算绩效指标库——市场监督管理类（质量技术监督项目）指标数据表

| 编码 | 资金用途 | 指标名称 | | | 指标解释 | 指标出处 | 评分标准 | 指标取值 | | | | 指标适用 | | 关键词 |
|---------------|-----------------|------|--------|-------------------------|--------------------------|------------------------|----------------------------------|-----------|-------------|----------|---------------|-------|-----|---------|
| | | 一级指标 | 二级指标 | 三级指标 | | | | 标准值 | 实际值 | 历史值 | 参考值 (其他省市) | 层级 | 类型 | |
| ZB06-002-0069 | 计量标准建设与计量器具监督管理 | 产出指标 | 质量指标 | 省级派驻实验室建设完成率(%) | 已经完成的省级派驻实验室数与计划完成总数的比值 | 《广东省质量技术监督事业发展“十三五”规划》 | 已经建设完成的省级派驻实验室数/计划完成总数*指标分值 | 制定预算时的计划数 | 现场评价时采集的实际数 | 以往年度的确定数 | | 1、2、3 | 1、2 | 质监、计量标准 |
| ZB06-002-0070 | 计量标准建设与计量器具监督管理 | 产出指标 | 质量指标 | 落户广东的国际级TC/SC/WG数增长率(%) | 实际新增落户广东的国际级TC/SC/WG的个数 | 《广东省质量技术监督事业发展“十三五”规划》 | (本年度数量-上年度数量)/上年度数量*指标分值 | 制定预算时的计划数 | 现场评价时采集的实际数 | 以往年度的确定数 | | 1、2、3 | 1、2 | 质监、计量标准 |
| ZB06-002-0071 | 计量标准建设与计量器具监督管理 | 产出指标 | 质量指标 | 检测能力扩项率(%) | 反映实际检测能力扩项数与计划检测能力扩项数的比值 | 《广东省质量技术监督事业发展“十三五”规划》 | 实际扩项数/计划扩项数*指标分值 | 制定预算时的计划数 | 现场评价时采集的实际数 | 以往年度的确定数 | | 1、2、3 | 1、2 | 质监、计量标准 |
| ZB06-002-0072 | 计量标准建设与计量器具监督管理 | 产出指标 | 质量指标 | 产品伤害检测系统建设完成率(%) | 反映实际完成的产品伤害检测系统建设情况 | 《广东省质量技术监督事业发展“十三五”规划》 | 实际完成的产品伤害检测系统建设工作量/总建设情况工作量*指标分值 | 制定预算时的计划数 | 现场评价时采集的实际数 | 以往年度的确定数 | | 1、2、3 | 1、2 | 质监、计量标准 |
| ZB06-002-0073 | 计量标准建设与计量器具监督管理 | 产出指标 | 质量指标 | 智慧质检APP建设完成率(%) | 反映实际完成的智慧质检APP建设情况 | 《广东省质量技术监督事业发展“十三五”规划》 | 实际完成的智慧质检APP建设工作量/总建设情况工作量*指标分值 | 制定预算时的计划数 | 现场评价时采集的实际数 | 以往年度的确定数 | | 1、2、3 | 1、2 | 质监、计量标准 |
| ZB06-002-0074 | 计量标准建设与计量器具监督管理 | 产出指标 | 质量指标 | 检验检测人员培训完成率(%) | 反映实际完成相关检验检测人员培训情况 | 《广东省质量技术监督事业发展“十三五”规划》 | 实际培训人数/计划培训人数*指标分值 | 制定预算时的计划数 | 现场评价时采集的实际数 | 以往年度的确定数 | | 1、2、3 | 1、2 | 质监、计量标准 |
| ZB06-002-0075 | 计量标准建设与计量器具监督管理 | 效益指标 | 社会效益指标 | 质检网站年度访问量达标率(%) | 质检网站累计访问量情况 | 《广东省质量技术监督事业发展“十三五”规划》 | 实际访问量/计划访问量*指标分值 | 制定预算时的计划数 | 现场评价时采集的实际数 | 以往年度的确定数 | | 1、2、3 | 1、2 | 质监、计量标准 |

广东省财政预算绩效指标库——市场监督管理类（质量技术监督项目）指标数据表

| 编码 | 资金用途 | 指标名称 | | | 指标解释 | 指标出处 | 评分标准 | 指标取值 | | | | 指标适用 | | 关键词 |
|---------------|-----------------|------|--------|--------------|------------------------|--------------|--|-----------|-------------|----------|---------------|-------|-----|---------|
| | | 一级指标 | 二级指标 | 三级指标 | | | | 标准值 | 实际值 | 历史值 | 参考值 (其他省市) | 层级 | 类型 | |
| ZB06-002-0076 | 计量标准建设与计量器具监督管理 | 效益指标 | 社会效益指标 | 检验周期缩短率(%) | 当年平均检验周期比去年平均检验周期的缩减比率 | 部门根据全年需要制定规划 | 当年平均检验周期比去年平均检验周期的缩减情况/去年平均检验周期情况*指标分值 | 制定预算时的计划数 | 现场评价时采集的实际数 | 以往年度的确定数 | | 1、2、3 | 1、2 | 质检、计量标准 |
| ZB06-002-0077 | 计量标准建设与计量器具监督管理 | 效益指标 | 社会效益指标 | 复检合格率(%) | 复检合格的产品数量占抽检不合格产品数量的比率 | 部门根据全年需要制定规划 | 复检合格的产品数量/抽检不合格产品数量*指标分值 | 制定预算时的计划数 | 现场评价时采集的实际数 | 以往年度的确定数 | | 1、2、3 | 1、2 | 质检、计量标准 |
| ZB06-002-0078 | 计量标准建设与计量器具监督管理 | 效益指标 | 社会效益指标 | 抽检产品平均合格率(%) | 合格产品批次占全部抽检批次的比率 | 部门根据全年需要制定规划 | 合格产品批次/全部抽检批次*指标分值 | 制定预算时的计划数 | 现场评价时采集的实际数 | 以往年度的确定数 | | 1、2、3 | 1、2 | 质检、计量标准 |
| ZB06-002-0079 | 计量标准建设与计量器具监督管理 | 效益指标 | 社会效益指标 | 产品不合格率降低率(%) | 抽检产品不合格率同比降低情况(反向指标) | 部门根据全年需要制定规划 | 抽检产品不合格率同比降低情况 | 制定预算时的计划数 | 现场评价时采集的实际数 | 以往年度的确定数 | | 1、2、3 | 1、2 | 质检、计量标准 |

指标数量说明：质量技术监督项目指标主要涉及2个用途方向，其中质量标准建设与质量监督管理三级指标57个，计量标准建设与计量器具监督管理三级指标22个；

广东省财政预算绩效指标库——自然资源(可再生能源项目)指标数据表

| 编码 | 资金用途 | 指标名称 | | | 指标解释 | 指标出处 | 评分标准 | 指标取值 | | | | 指标适用 | | 关键词 |
|---------------|-------------|------|------|----------------|---------------------------|-------------------------|--------------|-------|-------------|-------|---------|-------|-----|----------|
| | | 一级指标 | 二级指标 | 三级指标 | | | | 标准值 | 实际值 | 历史值 | 其他地区参考值 | 层级 | 类型 | |
| ZB07-001-0001 | 可再生能源发展专项资金 | 产出指标 | 数量指标 | 能源消费总量(亿吨标准煤) | 反映项目实施过程中能源消费的数量情况 | “十三五规划”(粤发改能电(2017)46号) | 实际数/计划数*指标分值 | 3.38 | 现场评价时采集的实际数 | 3.01 | | 1、2、3 | 1、2 | 资源、可再生能源 |
| ZB07-001-0002 | 可再生能源发展专项资金 | 产出指标 | 数量指标 | 煤炭消费量(亿吨) | 反映项目实施过程中煤炭消费的数量情况 | “十三五规划”(粤发改能电(2017)46号) | 实际数/计划数*指标分值 | 1.75 | 现场评价时采集的实际数 | 1.75 | | 1、2、3 | 1、2 | 资源、可再生能源 |
| ZB07-001-0003 | 可再生能源发展专项资金 | 产出指标 | 数量指标 | 石油消费量(万吨) | 反映项目实施过程中石油消费的数量情况 | “十三五规划”(粤发改能电(2017)46号) | 实际数/计划数*指标分值 | 5000 | 现场评价时采集的实际数 | 4762 | | 1、2、3 | 1、2 | 资源、可再生能源 |
| ZB07-001-0004 | 可再生能源发展专项资金 | 产出指标 | 数量指标 | 天然气消费量(亿立方米) | 反映项目实施过程中天然气消费的数量情况 | “十三五规划”(粤发改能电(2017)46号) | 实际数/计划数*指标分值 | 280 | 现场评价时采集的实际数 | 145 | | 1、2、3 | 1、2 | 资源、可再生能源 |
| ZB07-001-0005 | 可再生能源发展专项资金 | 产出指标 | 数量指标 | 全社会用电量(亿千瓦时) | 反映项目实施过程中全社会用电量的情况 | “十三五规划”(粤发改能电(2017)46号) | 实际数/计划数*指标分值 | 6700 | 现场评价时采集的实际数 | 5311 | | 1、2、3 | 1、2 | 资源、可再生能源 |
| ZB07-001-0006 | 可再生能源发展专项资金 | 产出指标 | 数量指标 | 一次能源消费结构中煤炭的占比 | 反映项目实施过程中一次能源消费结构中煤炭消费的情况 | “十三五规划”(粤发改能电(2017)46号) | 实际数/总数*指标分值 | 36.9% | 现场评价时采集的实际数 | 40.5% | | 1、2、3 | 1、2 | 资源、可再生能源 |
| ZB07-001-0007 | 可再生能源发展专项资金 | 产出指标 | 数量指标 | 一次能源消费结构中石油的占比 | 反映项目实施过程中一次能源消费结构中石油消费的情况 | “十三五规划”(粤发改能电(2017)46号) | 实际数/总数*指标分值 | 21.1% | 现场评价时采集的实际数 | 24.6% | | 1、2、3 | 1、2 | 资源、可再生能源 |

广东省财政预算绩效指标库——自然资源(可再生能源项目)指标数据表

| 编码 | 资金用途 | 指标名称 | | | 指标解释 | 指标出处 | 评分标准 | 指标取值 | | | | 指标适用 | | 关键词 |
|---------------|-------------|------|------|--------------------------|------------------------------|-------------------------|-------------|-------|-------------|-------|---------|-------|-----|----------|
| | | 一级指标 | 二级指标 | 三级指标 | | | | 标准值 | 实际值 | 历史值 | 其他地区参考值 | 层级 | 类型 | |
| ZB07-001-0008 | 可再生能源发展专项资金 | 产出指标 | 数量指标 | 一次能源消费结构中燃气的占比 | 反映项目实施过程中一次能源消费结构中燃气消费的情况 | “十三五规划”（粤发改能电（2017）46号） | 实际数/总数*指标分值 | 12% | 现场评价时采集的实际数 | 8.3% | | 1、2、3 | 1、2 | 资源、可再生能源 |
| ZB07-001-0009 | 可再生能源发展专项资金 | 产出指标 | 数量指标 | 一次能源消费结构中其他的占比 | 反映项目实施过程中一次能源消费结构中其他的消费情况 | “十三五规划”（粤发改能电（2017）46号） | 实际数/总数*指标分值 | 30% | 现场评价时采集的实际数 | 26.6% | | 1、2、3 | 1、2 | 资源、可再生能源 |
| ZB07-001-0010 | 可再生能源发展专项资金 | 产出指标 | 数量指标 | 一次能源消费结构中非化石能源占能源消费比例的占比 | 反映项目实施过程中一次能源消费结构中非化石能源的消费情况 | “十三五规划”（粤发改能电（2017）46号） | 实际数/总数*指标分值 | 26% | 现场评价时采集的实际数 | 20% | | 1、2、3 | 1、2 | 资源、可再生能源 |
| ZB07-001-0011 | 可再生能源发展专项资金 | 产出指标 | 数量指标 | 终端能源消费结构中煤炭的占比 | 反映项目实施过程中终端能源消费结构中煤炭的消费情况 | “十三五规划”（粤发改能电（2017）46号） | 实际数/总数*指标分值 | 13.4% | 现场评价时采集的实际数 | 20.3% | | 1、2、3 | 1、2 | 资源、可再生能源 |
| ZB07-001-0012 | 可再生能源发展专项资金 | 产出指标 | 数量指标 | 终端能源消费结构中石油的占比 | 反映项目实施过程中终端能源消费结构中石油的消费情况 | “十三五规划”（粤发改能电（2017）46号） | 实际数/总数*指标分值 | 30.3% | 现场评价时采集的实际数 | 32.4% | | 1、2、3 | 1、2 | 资源、可再生能源 |
| ZB07-001-0013 | 可再生能源发展专项资金 | 产出指标 | 数量指标 | 终端能源消费结构中燃气的占比 | 反映项目实施过程中终端能源消费结构中燃气的消费情况 | “十三五规划”（粤发改能电（2017）46号） | 实际数/总数*指标分值 | 12.7% | 现场评价时采集的实际数 | 10.8% | | 1、2、3 | 1、2 | 资源、可再生能源 |
| ZB07-001-0014 | 可再生能源发展专项资金 | 产出指标 | 数量指标 | 终端能源消费结构中电力的占比 | 反映项目实施过程中终端能源消费结构中电力的消费情况 | “十三五规划”（粤发改能电（2017）46号） | 实际数/总数*指标分值 | 37% | 现场评价时采集的实际数 | 30.8% | | 1、2、3 | 1、2 | 资源、可再生能源 |

广东省财政预算绩效指标库——自然资源(可再生能源项目)指标数据表

| 编码 | 资金用途 | 指标名称 | | | 指标解释 | 指标出处 | 评分标准 | 指标取值 | | | | 指标适用 | | 关键词 |
|---------------|-------------|------|------|----------------|-----------------------------|-------------------------|--------------|------|-------------|------|---------|-------|-----|----------|
| | | 一级指标 | 二级指标 | 三级指标 | | | | 标准值 | 实际值 | 历史值 | 其他地区参考值 | 层级 | 类型 | |
| ZB07-001-0015 | 可再生能源发展专项资金 | 产出指标 | 数量指标 | 终端能源消费结构中其他的占比 | 反映项目实施过程中终端能源消费结构中其他的消费情况 | “十三五规划”（粤发改能电（2017）46号） | 实际数/总数*指标分值 | 6.6% | 现场评价时采集的实际数 | 5.7% | | 1、2、3 | 1、2 | 资源、可再生能源 |
| ZB07-001-0016 | 可再生能源发展专项资金 | 产出指标 | 数量指标 | 煤电供应数（万千瓦） | 反映项目实施过程中终端能源消费结构中煤电的供应情况 | “十三五规划”（粤发改能电（2017）46号） | 实际数/计划数*指标分值 | 6400 | 现场评价时采集的实际数 | 5795 | | 1、2、3 | 1、2 | 资源、可再生能源 |
| ZB07-001-0017 | 可再生能源发展专项资金 | 产出指标 | 数量指标 | 气电供应数（万千瓦） | 反映项目实施过程中终端能源消费结构中气电的供应情况 | “十三五规划”（粤发改能电（2017）46号） | 实际数/计划数*指标分值 | 2300 | 现场评价时采集的实际数 | 1427 | | 1、2、3 | 1、2 | 资源、可再生能源 |
| ZB07-001-0018 | 可再生能源发展专项资金 | 产出指标 | 数量指标 | 核电供应数（万千瓦） | 反映项目实施过程中终端能源消费结构中核电的供应情况 | “十三五规划”（粤发改能电（2017）46号） | 实际数/计划数*指标分值 | 1600 | 现场评价时采集的实际数 | 829 | | 1、2、3 | 1、2 | 资源、可再生能源 |
| ZB07-001-0019 | 可再生能源发展专项资金 | 产出指标 | 数量指标 | 水电供应数（万千瓦） | 反映项目实施过程中终端能源消费结构中原油加工的供应情况 | “十三五规划”（粤发改能电（2017）46号） | 实际数/计划数*指标分值 | 842 | 现场评价时采集的实际数 | 842 | | 1、2、3 | 1、2 | 资源、可再生能源 |
| ZB07-001-0020 | 可再生能源发展专项资金 | 产出指标 | 数量指标 | 抽蓄供应数（万千瓦） | 反映项目实施过程中终端能源消费结构中抽蓄的供应情况 | “十三五规划”（粤发改能电（2017）46号） | 实际数/计划数*指标分值 | 728 | 现场评价时采集的实际数 | 512 | | 1、2、3 | 1、2 | 资源、可再生能源 |
| ZB07-001-0021 | 可再生能源发展专项资金 | 产出指标 | 数量指标 | 风电供应数（万千瓦） | 反映项目实施过程中终端能源消费结构中风电的供应情况 | “十三五规划”（粤发改能电（2017）46号） | 实际数/计划数*指标分值 | 800 | 现场评价时采集的实际数 | 246 | | 1、2、3 | 1、2 | 资源、可再生能源 |

广东省财政预算绩效指标库——自然资源(可再生能源项目)指标数据表

| 编码 | 资金用途 | 指标名称 | | | 指标解释 | 指标出处 | 评分标准 | 指标取值 | | | | 指标适用 | | 关键词 |
|---------------|-------------|------|------|-------------------|-----------------------------|-------------------------|--------------|------|-------------|------|---------|-------|-----|----------|
| | | 一级指标 | 二级指标 | 三级指标 | | | | 标准值 | 实际值 | 历史值 | 其他地区参考值 | 层级 | 类型 | |
| ZB07-001-0022 | 可再生能源发展专项资金 | 产出指标 | 数量指标 | 光伏供应数(万千瓦) | 反映项目实施过程中终端能源消费结构中光伏的供应情况 | “十三五规划”(粤发改能电(2017)46号) | 实际数/计划数*指标分值 | 600 | 现场评价时采集的实际数 | 85 | | 1、2、3 | 1、2 | 资源、可再生能源 |
| ZB07-001-0023 | 可再生能源发展专项资金 | 产出指标 | 数量指标 | 其他供应数(万千瓦) | 反映项目实施过程中终端能源消费结构中其他供应的消费情况 | “十三五规划”(粤发改能电(2017)46号) | 实际数/计划数*指标分值 | 120 | 现场评价时采集的实际数 | 81 | | 1、2、3 | 1、2 | 资源、可再生能源 |
| ZB07-001-0024 | 可再生能源发展专项资金 | 产出指标 | 数量指标 | 西电东送数(送端,万千瓦) | 反映项目实施过程中终端能源消费结构中西电东送的消费情况 | “十三五规划”(粤发改能电(2017)46号) | 实际数/计划数*指标分值 | 4000 | 现场评价时采集的实际数 | 3500 | | 1、2、3 | 1、2 | 资源、可再生能源 |
| ZB07-001-0025 | 可再生能源发展专项资金 | 产出指标 | 数量指标 | 原油加工数(万吨/年) | 反映项目实施过程中终端能源消费结构中原油加工的供应情况 | “十三五规划”(粤发改能电(2017)46号) | 实际数/计划数*指标分值 | 8000 | 现场评价时采集的实际数 | 5200 | | 1、2、3 | 1、2 | 资源、可再生能源 |
| ZB07-001-0026 | 可再生能源发展专项资金 | 产出指标 | 数量指标 | 天然气供应数(亿方/年) | 反映项目实施过程中终端能源消费结构中天然气的供应情况 | “十三五规划”(粤发改能电(2017)46号) | 实际数/计划数*指标分值 | 500 | 现场评价时采集的实际数 | 350 | | 1、2、3 | 1、2 | 资源、可再生能源 |
| ZB07-001-0027 | 可再生能源发展专项资金 | 产出指标 | 数量指标 | 人均生活用能数(吨标准煤/人·年) | 反映项目实施过程中民生用能中人均生活用能的使用情况 | “十三五规划”(粤发改能电(2017)46号) | 实际数/计划数*指标分值 | 0.47 | 现场评价时采集的实际数 | 0.4 | | 1、2、3 | 1、2 | 资源、可再生能源 |
| ZB07-001-0028 | 可再生能源发展专项资金 | 产出指标 | 数量指标 | 人均生活用电量(千瓦时/人·年) | 反映项目实施过程中民生用能中人均生活用电量的使用情况 | “十三五规划”(粤发改能电(2017)46号) | 实际数/计划数*指标分值 | 1100 | 现场评价时采集的实际数 | 780 | | 1、2、3 | 1、2 | 资源、可再生能源 |

广东省财政预算绩效指标库——自然资源(可再生能源项目)指标数据表

| 编码 | 资金用途 | 指标名称 | | | 指标解释 | 指标出处 | 评分标准 | 指标取值 | | | | 指标适用 | | 关键词 |
|---------------|-------------|------|------|----------------|-----------------------------|---|-------------------------------|----------------|-------------|----------|---------|-------|-----|----------|
| | | 一级指标 | 二级指标 | 三级指标 | | | | 标准值 | 实际值 | 历史值 | 其他地区参考值 | 层级 | 类型 | |
| ZB07-001-0029 | 可再生能源发展专项资金 | 产出指标 | 数量指标 | 单位GDP能耗降低(%) | 反映项目实施中每生产万元GDP所消耗掉的能源降低的情况 | “十三五规划” (粤发改能电(2017)46号) | 实际数/总数*指标分值 | [17%] | 现场评价时采集的实际数 | [21%] | | 1、2、3 | 1、2 | 资源、可再生能源 |
| ZB07-001-0030 | 可再生能源发展专项资金 | 产出指标 | 数量指标 | 页岩气补贴量 | 反映项目实施过程中对页岩气的补贴量 | 《可再生能源发展“十三五”规划》、广东省发展改革委关于印发《广东省“十三五”能源结构调整实施方案》的通知(粤发改能电函(2017)6733号)、可再生能源发展专项资金项目申报 | 实际补贴数量/计划补贴数量*指标分值 | 制定预算时的计划数 | 现场评价时采集的实际数 | 以往年度的确定数 | | 1、2、3 | 1、2 | 资源、可再生能源 |
| ZB07-001-0031 | 可再生能源发展专项资金 | 产出指标 | 数量指标 | 煤层气补贴量 | 反映项目实施过程中对煤层气的补贴量 | 《可再生能源发展“十三五”规划》、广东省发展改革委关于印发《广东省“十三五”能源结构调整实施方案》的通知(粤发改能电函(2017)6733号)、可再生能源发展专项资金项目申报 | 实际补贴数量/计划补贴数量*指标分值 | 制定预算时的计划数 | 现场评价时采集的实际数 | 以往年度的确定数 | | 1、2、3 | 1、2 | 资源、可再生能源 |
| ZB07-001-0032 | 可再生能源发展专项资金 | 产出指标 | 数量指标 | 生物燃料乙醇生产量 | 反映项目实施过程中对生物乙醇的生产量 | 《可再生能源发展“十三五”规划》、广东省发展改革委关于印发《广东省“十三五”能源结构调整实施方案》的通知(粤发改能电函(2017)6733号)、可再生能源发展专项资金项目申报 | 考核年度完成产量/上年度完成产量(大于1的情况下酌情给分) | 制定预算时的计划数 | 现场评价时采集的实际数 | 以往年度的确定数 | | 1、2、3 | 1、2 | 资源、可再生能源 |
| ZB07-001-0033 | 可再生能源发展专项资金 | 产出指标 | 数量指标 | 电站增效扩容改造累计开工数量 | 反映项目实施过程中对电站增效扩容的数量 | 《可再生能源发展“十三五”规划》、广东省发展改革委关于印发《广东省“十三五”能源结构调整实施方案》的通知(粤发改能电函(2017)6733号)、可再生能源发展专项资金项目申报 | 实际开工数量/计划开工数量*指标分值 | 8300个(年度1700个) | 现场评价时采集的实际数 | 以往年度的确定数 | | 1、2、3 | 1、2 | 资源、可再生能源 |

广东省财政预算绩效指标库——自然资源(可再生能源项目)指标数据表

| 编码 | 资金用途 | 指标名称 | | | 指标解释 | 指标出处 | 评分标准 | 指标取值 | | | | 指标适用 | | 关键词 |
|---------------|-------------|------|------|--------------|-----------------------|---|--|----------------|-------------|----------|---------|-------|-----|----------|
| | | 一级指标 | 二级指标 | 三级指标 | | | | 标准值 | 实际值 | 历史值 | 其他地区参考值 | 层级 | 类型 | |
| ZB07-001-0034 | 可再生能源发展专项资金 | 产出指标 | 数量指标 | 河流生态项目累计开工数量 | 反映项目实施过程中对河流生态项目开工的数量 | 《可再生能源发展“十三五”规划》、广东省发展改革委关于印发《广东省“十三五”能源结构调整实施方案》的通知(粤发改能电函(2017)6733号)、可再生能源发展专项资金项目申报 | 实际开工数量/计划开工数量*指标分值 | 2100个(年度1600个) | 现场评价时采集的实际数 | 以往年度的确定数 | | 1、2、3 | 1、2 | 资源、可再生能源 |
| ZB07-001-0035 | 可再生能源发展专项资金 | 产出指标 | 质量指标 | 完工项目合格率 | 反映项目实施的质量 | 《可再生能源发展“十三五”规划》、广东省发展改革委关于印发《广东省“十三五”能源结构调整实施方案》的通知(粤发改能电函(2017)6733号)、可再生能源发展专项资金项目申报 | 合格项目数量/总项目数量 | 100% | 现场评价时采集的实际数 | 100% | | 1、2、3 | 1、2 | 资源、可再生能源 |
| ZB07-001-0036 | 可再生能源发展专项资金 | 产出指标 | 质量指标 | 完工项目安全性 | 反映完工项目安全性 | 《可再生能源发展“十三五”规划》、广东省发展改革委关于印发《广东省“十三五”能源结构调整实施方案》的通知(粤发改能电函(2017)6733号)、可再生能源发展专项资金项目申报 | 安全性能合格数量/总项目数量 | 100% | 现场评价时采集的实际数 | 100% | | 1、2、3 | 1、2 | 资源、可再生能源 |
| ZB07-001-0037 | 可再生能源发展专项资金 | 产出指标 | 质量指标 | 页岩气质量达标率 | 反映页岩气项目的质量 | 《可再生能源发展“十三五”规划》、广东省发展改革委关于印发《广东省“十三五”能源结构调整实施方案》的通知(粤发改能电函(2017)6733号)、可再生能源发展专项资金项目申报 | 页岩气数量/达标数量(有机质含量toc≥1%,吸附气含量≥20%,夹层厚度不超过1米,夹层比例不超过气井目的层的20%) | 100% | 现场评价时采集的实际数 | 100% | | 1、2、3 | 1、2 | 资源、可再生能源 |
| ZB07-001-0038 | 可再生能源发展专项资金 | 效益指标 | 成本指标 | 电站改造平均成本(元) | 反映电站改造的成本 | 《可再生能源发展“十三五”规划》、广东省发展改革委关于印发《广东省“十三五”能源结构调整实施方案》的通知(粤发改能电函(2017)6733号)、可再生能源发展专项资金项目申报 | 低于或等于标准值得满分;高于标准值不得分 | ≤3100元/千瓦 | 现场评价时采集的实际数 | 以往年度的确定数 | | 1、2、3 | 1、2 | 资源、可再生能源 |

广东省财政预算绩效指标库——自然资源(可再生能源项目)指标数据表

| 编码 | 资金用途 | 指标名称 | | | 指标解释 | 指标出处 | 评分标准 | 指标取值 | | | | 指标适用 | | 关键词 |
|---------------|-------------|------|--------|-------------------|-------------------|---|----------------------------|------------------------|-------------|----------|---------|-------|-----|----------|
| | | 一级指标 | 二级指标 | 三级指标 | | | | 标准值 | 实际值 | 历史值 | 其他地区参考值 | 层级 | 类型 | |
| ZB07-001-0039 | 可再生能源发展专项资金 | 效益指标 | 成本指标 | 页岩气、煤层气等能源开发成本(元) | 反映页岩气、煤层气等能源的开发成本 | 《可再生能源发展“十三五”规划》、广东省发展改革委关于印发《广东省“十三五”能源结构调整实施方案》的通知(粤发改能电函(2017)6733号)、可再生能源发展专项资金项目申报 | 低于或等于标准值得满分;高于标准值不得分 | 制定预算时的计划数 | 现场评价时采集的实际数 | 以往年度的确定数 | | 1、2、3 | 1、2 | 资源、可再生能源 |
| ZB07-001-0040 | 可再生能源发展专项资金 | 效益指标 | 社会效益指标 | 巩固和恢复的库容(立方米) | 反映改造带来的库容变化 | 《可再生能源发展“十三五”规划》、广东省发展改革委关于印发《广东省“十三五”能源结构调整实施方案》的通知(粤发改能电函(2017)6733号)、可再生能源发展专项资金项目申报 | 高于或等于标准值得满分;低于标准值不得分 | 制定预算时的计划数 | 现场评价时采集的实际数 | 以往年度的确定数 | | 1、2、3 | 1、2 | 资源、可再生能源 |
| ZB07-001-0041 | 可再生能源发展专项资金 | 效益指标 | | 巩固和恢复灌溉面积(万亩) | 反映改造带来的灌溉面积的变化 | 《可再生能源发展“十三五”规划》、广东省发展改革委关于印发《广东省“十三五”能源结构调整实施方案》的通知(粤发改能电函(2017)6733号)、可再生能源发展专项资金项目申报 | 高于或等于标准值得满分;低于标准值不得分 | 制定预算时的计划数 | 现场评价时采集的实际数 | 以往年度的确定数 | | 1、2、3 | 1、2 | 资源、可再生能源 |
| ZB07-001-0042 | 可再生能源发展专项资金 | 效益指标 | 生态效益指标 | 减脱水河段修复率 | 反映减脱水河段数量变化 | 《可再生能源发展“十三五”规划》、广东省发展改革委关于印发《广东省“十三五”能源结构调整实施方案》的通知(粤发改能电函(2017)6733号)、可再生能源发展专项资金项目申报 | 改造后减脱水河段公里数减少数量(年度900公里) | 项目申报时确定(年度900公里),但应大于0 | 现场评价时采集的实际数 | 以往年度的确定数 | | 1、2、3 | 1、2 | 资源、可再生能源 |
| ZB07-001-0043 | 可再生能源发展专项资金 | 效益指标 | | 巩固和新增可再生能源装机容量 | 反映可再生能源装机容量变化 | 《可再生能源发展“十三五”规划》、广东省发展改革委关于印发《广东省“十三五”能源结构调整实施方案》的通知(粤发改能电函(2017)6733号)、可再生能源发展专项资金项目申报 | 本年度可再生能源装机容量/上一年度可再生能源装机容量 | 项目申报时确定,但应大于1 | 现场评价时采集的实际数 | 以往年度的确定数 | | 1、2、3 | 1、2 | 资源、可再生能源 |

广东省财政预算绩效指标库——自然资源(可再生能源项目)指标数据表

| 编码 | 资金用途 | 指标名称 | | | 指标解释 | 指标出处 | 评分标准 | 指标取值 | | | | 指标适用 | | 关键词 |
|---------------|-------------|------|---------|-------------------------|------------------|---|---------------------------|---------------|-------------|----------|---------|-------|-----|----------|
| | | 一级指标 | 二级指标 | 三级指标 | | | | 标准值 | 实际值 | 历史值 | 其他地区参考值 | 层级 | 类型 | |
| ZB07-001-0044 | 可再生能源发展专项资金 | 效益指标 | | 巩固和新增可再生能源年发电量 | 反映可再生能源发电量的变化 | 《可再生能源发展“十三五”规划》、广东省发展改革委关于印发《广东省“十三五”能源结构调整实施方案》的通知(粤发改能电函(2017)6733号)、可再生能源发展专项资金项目申报 | 本年度可再生能源发电量/上一年度可再生能源年发电量 | 项目申报时确定,但应大于1 | 现场评价时采集的实际数 | 以往年度的确定数 | | 1、2、3 | 1、2 | 资源、可再生能源 |
| ZB07-001-0045 | 可再生能源发展专项资金 | 效益指标 | 可持续影响指标 | 实施河流是否实现水量生态调度和电力梯级调度 | 反映实施河流水量和电力的管理情况 | 《可再生能源发展“十三五”规划》、广东省发展改革委关于印发《广东省“十三五”能源结构调整实施方案》的通知(粤发改能电函(2017)6733号)、可再生能源发展专项资金项目申报 | 是 | 制定预算时的计划数 | 现场评价时采集的实际数 | 以往年度的确定数 | | 1、2、3 | 1、2 | 资源、可再生能源 |
| ZB07-001-0046 | 可再生能源发展专项资金 | 效益指标 | | 改造电站是否达到无人值班、少人值班的自动化程度 | 反映电站改造后的自动化水平 | 《可再生能源发展“十三五”规划》、广东省发展改革委关于印发《广东省“十三五”能源结构调整实施方案》的通知(粤发改能电函(2017)6733号)、可再生能源发展专项资金项目申报 | 改造后值班人数-改造前值班人数 | 项目申报时确定,但应小于0 | 现场评价时采集的实际数 | 以往年度的确定数 | | 1、2、3 | 1、2 | 资源、可再生能源 |
| ZB07-001-0047 | 可再生能源发展专项资金 | 效益指标 | | 可再生能源生产规模 | 反映可再生能源生产规模的变化 | 《可再生能源发展“十三五”规划》、广东省发展改革委关于印发《广东省“十三五”能源结构调整实施方案》的通知(粤发改能电函(2017)6733号)、可再生能源发展专项资金项目申报 | 项目是实施后-项目实施前 | 项目申报时确定,但应大于0 | 现场评价时采集的实际数 | 以往年度的确定数 | | 1、2、3 | 1、2 | 资源、可再生能源 |
| ZB07-001-0048 | 可再生能源发展专项资金 | 效益指标 | | 实施项目公示无异议率 | 反映项目公示有无异议情况 | 《可再生能源发展“十三五”规划》、广东省发展改革委关于印发《广东省“十三五”能源结构调整实施方案》的通知(粤发改能电函(2017)6733号)、可再生能源发展专项资金项目申报 | 无异议项目数量/项目总数 | 100% | 现场评价时采集的实际数 | 100% | | 1、2、3 | 1、2 | 资源、可再生能源 |

指标数量说明: 可再生能源项目涉及1个用途方向, 其中可再生能源发展有三级指标49个。

广东省财政预算绩效指标——自然资源类(国土地质项目)指标数据表

| 编码 | 资金用途 | 指标名称 | | | 指标解释 | 指标出处 | 评分标准 | 指标取值 | | | | 指标适用 | | 关键词 |
|---------------|--------|------|------|-----------------------|---------------------------|---|----------------------------------|-----------|-----------|----------------------|---------|-------|-----|-----------|
| | | 一级指标 | 二级指标 | 三级指标 | | | | 标准值 | 实际值 | 历史值 | 其他地区参考值 | 层级 | 类型 | |
| ZB07-002-0001 | 地质灾害防治 | 产出指标 | 数量指标 | 重点发展区基础地质调查覆盖率(%) | 反映重点发展区的覆盖完成面积与重点发展区面积的比例 | 《地质灾害调查规范(1:50000)实施细则(试行)》、《地质灾害危险性评估规范》、《地质灾害排查规范》、《地质灾害危险性评估技术规范》、《广东省地质灾害防治“十三五”规划》 | 重点发展区的覆盖完成面积/重点发展区面积*指标分值 | 预算绩效目标申报数 | 评价考核现场采集数 | 100% | | 1、2、3 | 1、2 | 资源、地质灾害防治 |
| ZB07-002-0002 | 地质灾害防治 | 产出指标 | 数量指标 | 地质灾害调查面积完成率(%) | 反映完成地质灾害调查情况 | 《地质灾害调查规范(1:50000)实施细则(试行)》、《地质灾害危险性评估规范》、《地质灾害排查规范》、《地质灾害危险性评估技术规范》、《广东省地质灾害防治“十三五”规划》 | 实际完成面积/计划完成面积*指标分值 | 预算绩效目标申报数 | 评价考核现场采集数 | 100% | | 1、2、3 | 1、2 | 资源、地质灾害防治 |
| ZB07-002-0003 | 地质灾害防治 | 产出指标 | 数量指标 | 调查发现地质灾害隐患排查率(%) | 反映地质灾害调查发现的地质灾害隐患点数情况 | 《地质灾害调查规范(1:50000)实施细则(试行)》、《地质灾害危险性评估规范》、《地质灾害排查规范》、《地质灾害危险性评估技术规范》、《广东省地质灾害防治“十三五”规划》 | 调查发现的地质灾害隐患点数/总的隐患点数*指标分值 | 预算绩效目标申报数 | 评价考核现场采集数 | 100% | | 1、2、3 | 1、2 | 资源、地质灾害防治 |
| ZB07-002-0004 | 地质灾害防治 | 产出指标 | 数量指标 | 地质灾害治理和搬迁避让示范工程完成率(%) | 当年地质灾害治理和搬迁避让示范工程建立数 | 《地质灾害调查规范(1:50000)实施细则(试行)》、《地质灾害危险性评估规范》、《地质灾害排查规范》、《地质灾害危险性评估技术规范》、《广东省地质灾害防治“十三五”规划》 | 实际完成的工程量/总工程量*指标分值 | 预算绩效目标申报数 | 评价考核现场采集数 | 15%(珠三角)、10%(广东其他地区) | | 1、2、3 | 1、2 | 资源、地质灾害防治 |
| ZB07-002-0005 | 地质灾害防治 | 产出指标 | 数量指标 | 重点监测预报点建设完成率(%) | 反映当年实际重点监测预报点建立情况 | 《地质灾害调查规范(1:50000)实施细则(试行)》、《地质灾害危险性评估规范》、《地质灾害排查规范》、《地质灾害危险性评估技术规范》、《广东省地质灾害防治“十三五”规划》 | 实际建成数/计划建成数*指标分值 | 预算绩效目标申报数 | 评价考核现场采集数 | 100% | | 1、2、3 | 1、2 | 资源、地质灾害防治 |
| ZB07-002-0006 | 地质灾害防治 | 产出指标 | 数量指标 | 地质灾害隐患点预告警示牌完成率(%) | 当年实际建立地质灾害隐患点预告警示牌个数 | 《地质灾害调查规范(1:50000)实施细则(试行)》、《地质灾害危险性评估规范》、《地质灾害排查规范》、《地质灾害危险性评估技术规范》、《广东省地质灾害防治“十三五”规划》 | 实际建立的地质灾害隐患点预告警示牌/计划建立的警示牌数*指标分值 | 预算绩效目标申报数 | 评价考核现场采集数 | 100% | | 1、2、3 | 1、2 | 资源、地质灾害防治 |
| ZB07-002-0007 | 地质灾害防治 | 产出指标 | 数量指标 | 防灾演练次数达标率(%) | 反映当年度开展的防灾演练次数 | 《地质灾害调查规范(1:50000)实施细则(试行)》、《地质灾害危险性评估规范》、《地质灾害排查规范》、《地质灾害危险性评估技术规范》、《广东省地质灾害防治“十三五”规划》 | 实际开展的防灾演练次数/计划开展的演练数*指标分值 | 预算绩效目标申报数 | 评价考核现场采集数 | 100% | | 1、2、3 | 1、2 | 资源、地质灾害防治 |

广东省财政预算绩效指标——自然资源类(国土地质项目)指标数据表

| 编码 | 资金用途 | 指标名称 | | | 指标解释 | 指标出处 | 评分标准 | 指标取值 | | | | 指标适用 | | 关键词 |
|---------------|--------|------|--------|------------------|--|---|--|-----------|-----------|----------------------|---------|-------|-----|-----------|
| | | 一级指标 | 二级指标 | 三级指标 | | | | 标准值 | 实际值 | 历史值 | 其他地区参考值 | 层级 | 类型 | |
| ZB07-002-0008 | 地质灾害防治 | 产出指标 | 质量指标 | 地质灾害预报准确率(%) | 反映当年实际成功预报地质灾害次数 | 《地质灾害调查规范(1:50000)实施细则(试行)》、《地质灾害危险性评估规范》、《地质灾害排查规范》、《地质灾害危险性评估技术规范》、《广东省地质灾害防治“十三五”规划》 | 实际成功预报地质灾害次数/总预报次数*指标分值 | 预算绩效目标申报数 | 评价考核现场采集数 | 30% | | 1、2、3 | 1、2 | 资源、地质灾害防治 |
| ZB07-002-0009 | 地质灾害防治 | 产出指标 | 质量指标 | 地质灾害治理项目合格率(%) | 反映项目验收的合格率 | 《地质灾害调查规范(1:50000)实施细则(试行)》、《地质灾害危险性评估规范》、《地质灾害排查规范》、《地质灾害危险性评估技术规范》、《广东省地质灾害防治“十三五”规划》 | 已验收合格的项目合格数/验收项目总数*指标分值 | 预算绩效目标申报数 | 评价考核现场采集数 | 100% | | 1、2、3 | 1、2 | 资源、地质灾害防治 |
| ZB07-002-0010 | 地质灾害防治 | 产出指标 | 质量指标 | 地质灾害预测准确率(%) | 反映已发生地质灾害是否与调查确认的点重合情况 | 《地质灾害调查规范(1:50000)实施细则(试行)》、《地质灾害危险性评估规范》、《地质灾害排查规范》、《地质灾害危险性评估技术规范》、《广东省地质灾害防治“十三五”规划》 | 已发生地质灾害点与调查发现地质灾害隐患点吻合数/总调查数*指标分值 | 预算绩效目标申报数 | 评价考核现场采集数 | 30% | | 1、2、3 | 1、2 | 资源、地质灾害防治 |
| ZB07-002-0011 | 地质灾害防治 | 产出指标 | 质量指标 | 监测数据有效率(%) | 反映监测数据的有效利用情况 | 《地质灾害调查规范(1:50000)实施细则(试行)》、《地质灾害危险性评估规范》、《地质灾害排查规范》、《地质灾害危险性评估技术规范》、《广东省地质灾害防治“十三五”规划》 | 有效利用的监测数据数/监测数据总数*指标分值 | 预算绩效目标申报数 | 评价考核现场采集数 | 100% | | 1、2、3 | 1、2 | 资源、地质灾害防治 |
| ZB07-002-0012 | 地质灾害防治 | 产出指标 | 质量指标 | 地质灾害治理率(%) | 反映已完成治理面积与地质灾害面积的比例 | 《地质灾害调查规范(1:50000)实施细则(试行)》、《地质灾害危险性评估规范》、《地质灾害排查规范》、《地质灾害危险性评估技术规范》、《广东省地质灾害防治“十三五”规划》 | 已完成治理面积/地质灾害面积*指标分值 | 预算绩效目标申报数 | 评价考核现场采集数 | 15%(珠三角)、10%(广东其他地区) | | 1、2、3 | 1、2 | 资源、地质灾害防治 |
| ZB07-002-0013 | 地质灾害防治 | 效益指标 | 经济效益指标 | 经济损失下降率(%) | 反映当年实际挽回的经济损失情况 | 《地质灾害调查规范(1:50000)实施细则(试行)》、《地质灾害危险性评估规范》、《地质灾害排查规范》、《地质灾害危险性评估技术规范》、《广东省地质灾害防治“十三五”规划》 | (本年度经济损失-上年度经济损失)/上年度经济损失*指标分值 | 预算绩效目标申报数 | 评价考核现场采集数 | 5%-10% | | 1、2、3 | 1、2 | 资源、地质灾害防治 |
| ZB07-002-0014 | 地质灾害防治 | 效益指标 | 社会效益指标 | 次生灾害造成伤亡人数下降率(%) | [(往年次生灾害造成伤亡人数-当年次生灾害造成伤亡人数) / 往年次生灾害造成伤亡人数] 的比例 | 《地质灾害调查规范(1:50000)实施细则(试行)》、《地质灾害危险性评估规范》、《地质灾害排查规范》、《地质灾害危险性评估技术规范》、《广东省地质灾害防治“十三五”规划》 | (本年度次生灾害造成伤亡人数-上年度次生灾害造成伤亡人数) / 上年度次生灾害造成伤亡人数*指标分值 | 预算绩效目标申报数 | 评价考核现场采集数 | 5% | | 1、2、3 | 1、2 | 资源、地质灾害防治 |

广东省财政预算绩效指标——自然资源类(国土地质项目)指标数据表

| 编码 | 资金用途 | 指标名称 | | | 指标解释 | 指标出处 | 评分标准 | 指标取值 | | | | 指标适用 | | 关键词 | |
|---------------|--------|------|-------|--------------------|------------------------------------|---|---|-----------|-----------|------|---------|------|-------|-----|-----------|
| | | 一级指标 | 二级指标 | 三级指标 | | | | 标准值 | 实际值 | 历史值 | 其他地区参考值 | 层级 | 类型 | | |
| ZB07-002-0015 | 地质灾害防治 | 效益指标 | 社会效益 | 重大地质灾害事件下降率(%) | 当年重大地质灾害事件数与往年重大地质灾害事件数的比例 | 《地质灾害调查规范(1:50000)实施细则(试行)》、《地质灾害危险性评估规范》、《地质灾害排查规范》、《地质灾害危险性评估技术规范》、《广东省地质灾害防治“十三五”规划》 | (本年度重大地质灾害事件数-上年度重大地质灾害事件数)/上年度重大地质灾害事件数*指标分值 | 预算绩效目标申报数 | 评价考核现场采集数 | 10% | | | 1、2、3 | 1、2 | 资源、地质灾害防治 |
| ZB07-002-0016 | 地质灾害防治 | 效益指标 | 社会效益 | 次生灾害下降率(%) | (往年次生灾害发生数-当年次生灾害发生数)与往年次生灾害发生数的比例 | 《地质灾害调查规范(1:50000)实施细则(试行)》、《地质灾害危险性评估规范》、《地质灾害排查规范》、《地质灾害危险性评估技术规范》、《广东省地质灾害防治“十三五”规划》 | (本年度次生灾害发生数-上年度次生灾害发生数)/上年度次生灾害发生数*指标分值 | 预算绩效目标申报数 | 评价考核现场采集数 | 5% | | | 1、2、3 | 1、2 | 资源、地质灾害防治 |
| ZB07-002-0017 | 地质灾害防治 | 产出指标 | 数量指标 | 地质灾害防治明白卡发放率(%) | 反映当年实际发放地址灾害防治明白卡情况 | 《地质灾害调查规范(1:50000)实施细则(试行)》、《地质灾害危险性评估规范》、《地质灾害排查规范》、《地质灾害危险性评估技术规范》、《广东省地质灾害防治“十三五”规划》 | 实际发放的地质灾害防治明白卡数/计划发放数*指标分值 | 预算绩效目标申报数 | 评价考核现场采集数 | 100% | | | 1、2、3 | 1、2 | 国土、地质灾害 |
| ZB07-002-0018 | 地质灾害防治 | 产出指标 | 数量指标 | 地质灾害防治宣传受众人数达标率(%) | 反映地质灾害防治知识宣传活动受众群体人数 | 《地质灾害调查规范(1:50000)实施细则(试行)》、《地质灾害危险性评估规范》、《地质灾害排查规范》、《地质灾害危险性评估技术规范》、《广东省地质灾害防治“十三五”规划》 | 地质灾害防治知识宣传活动受众人数/计划人数*指标分值 | 预算绩效目标申报数 | 评价考核现场采集数 | 90% | | | 1、2、3 | 1、2 | 国土、地质灾害 |
| ZB07-002-0019 | 地质灾害防治 | 产出指标 | 0数量指标 | 风险预警预报率(%) | 反应风险预警预报情况 | 《地质灾害调查规范(1:50000)实施细则(试行)》、《地质灾害危险性评估规范》、《地质灾害排查规范》、《地质灾害危险性评估技术规范》、《广东省地质灾害防治“十三五”规划》 | 预警预报的汛期地质灾害气象风险数/汛期发生的地质灾害气象风险数*指标分值 | 预算绩效目标申报数 | 评价考核现场采集数 | 35% | | | 1、2、3 | 1、2 | 国土、地质灾害 |
| ZB07-002-0020 | 地质灾害防治 | 产出指标 | 质量指标 | 3级以上地质灾害预报预警准确性 | 反映当年3级以上地质灾害实际预报报警准确性情况 | 《地质灾害调查规范(1:50000)实施细则(试行)》、《地质灾害危险性评估规范》、《地质灾害排查规范》、《地质灾害危险性评估技术规范》、《广东省地质灾害防治“十三五”规划》 | 3级以上地质灾害预报报警准确次数/总预报数*指标分值 | 预算绩效目标申报数 | 评价考核现场采集数 | 35% | | | 1、2、3 | 1、2 | 国土、地质灾害 |
| ZB07-002-0021 | 地质灾害防治 | 产出指标 | 质量指标 | 地质灾害预警预报能力(%) | 反映当年地质灾害预警预报的能力情况 | 《地质灾害调查规范(1:50000)实施细则(试行)》、《地质灾害危险性评估规范》、《地质灾害排查规范》、《地质灾害危险性评估技术规范》、《广东省地质灾害防治“十三五”规划》 | 提供预警的地质灾害次数/实际发生地质灾害次数*指标分值 | 预算绩效目标申报数 | 评价考核现场采集数 | 100% | | | 1、2、3 | 1、2 | 国土、地质灾害 |

广东省财政预算绩效指标——自然资源类(国土地质项目)指标数据表

| 编码 | 资金用途 | 指标名称 | | | 指标解释 | 指标出处 | 评分标准 | 指标取值 | | | | 指标适用 | | 关键词 |
|---------------|---------------|------|------|----------------------|----------------------------|---|--|----------------------------|-----------|-----------|---------|-------|-----|-----------|
| | | 一级指标 | 二级指标 | 三级指标 | | | | 标准值 | 实际值 | 历史值 | 其他地区参考值 | 层级 | 类型 | |
| ZB07-002-0022 | 地质灾害防治 | 产出指标 | 质量指标 | 地质灾害治理的有效性 | 反映已治理过的地质灾害点没有新的灾害发生 | 《地质灾害调查规范(1:50000)实施细则(试行)》、《地质灾害危险性评估规范》、《地质灾害排查规范》、《地质灾害危险性评估技术规范》、《广东省地质灾害防治“十三五”规划》 | 治理后不再发生新的地质灾害点数/总治理点数*指标分值 | 预算绩效目标申报数 | 评价考核现场采集数 | 100% | | 1、2、3 | 1、2 | 国土、地质灾害 |
| ZB07-002-0023 | 特大型地质灾害防治经费 | 产出指标 | 数量指标 | 受地质灾害威胁的群众搬迁率 | 反映通过项目实施,搬迁避让受地质灾害威胁群众搬迁数量 | 《广东省地质灾害防治十三五规划》、《广东省2017年度地质灾害防治方案》的通知(粤国土资地环发〔2017〕35号) | 实际搬迁数量/计划搬迁数量*指标分值 | ≥30万人(年度≥3万人) | 评价考核现场采集数 | 年度工作总结确定数 | | 6 | 1 | 资源、地质灾害防治 |
| ZB07-002-0024 | 特大型地质灾害防治经费 | 产出指标 | 数量指标 | 地质灾害调查工作完成率(%) | 反映地质灾害调查工作开展情况 | 《广东省地质灾害防治十三五规划》、《广东省2017年度地质灾害防治方案》的通知(粤国土资地环发〔2017〕35号) | 实际数/计划数*指标分值 | ≥100个山区丘陵区(年度≥3300个隐患点) | 评价考核现场采集数 | 年度工作总结确定数 | | 6 | 1 | 资源、地质灾害防治 |
| ZB07-002-0025 | 特大型地质灾害防治经费 | 产出指标 | 数量指标 | 地质灾害隐患点治理率(%) | 反映地质灾害隐患点治理情况 | 《广东省地质灾害防治十三五规划》、《广东省2017年度地质灾害防治方案》的通知(粤国土资地环发〔2017〕35号) | 实际数/计划数*指标分值 | ≥3000个隐患点(年度云南、四川、湖南等重点省份) | 评价考核现场采集数 | 年度工作总结确定数 | | 6 | 1 | 资源、地质灾害防治 |
| ZB07-002-0026 | 特大型地质灾害防治经费 | | | 监测预警避免财产损失 | 反映监测预警避免财产损失情况 | 《广东省地质灾害防治十三五规划》、《广东省2017年度地质灾害防治方案》的通知(粤国土资地环发〔2017〕35号) | 监测预警避免财产损失值 | ≥30亿元(年度≥3亿元) | 评价考核现场采集数 | 年度工作总结确定数 | | 6 | 1 | 资源、地质灾害防治 |
| ZB07-002-0027 | 地质灾害防治、铀矿风险勘察 | 产出指标 | 质量指标 | 基础地质原因重大工程事故发生下降率(%) | 反映基础地质原因重大工程事故下降情况 | 《地质灾害调查规范(1:50000)实施细则(试行)》、《地质灾害危险性评估规范》、《地质灾害排查规范》、《地质灾害危险性评估技术规范》、《广东省地质灾害防治“十三五”规划》 | (项目实施后基础地质原因重大工程事故次数-项目实施前基础地质原因重大工程事故次数)/项目实施前基础地质原因重大工程事故次数*指标分值 | 预算绩效目标申报数 | 评价考核现场采集数 | 10% | | 1、2、3 | 1、2 | 资源、地质勘查 |
| ZB07-002-0028 | 特大型地质灾害防治经费 | | 社会效益 | 治理工程保护人员 | 反映治理工程保护人员数量 | 《广东省地质灾害防治十三五规划》、《广东省2017年度地质灾害防治方案》的通知(粤国土资地环发〔2017〕35号) | 治理工程保护人员数量 | ≥150万人(年度≥12万人) | 评价考核现场采集数 | 年度工作总结确定数 | | 6 | 1 | 资源、地质灾害防治 |

广东省财政预算绩效指标——自然资源类(国土地质项目)指标数据表

| 编码 | 资金用途 | 指标名称 | | | 指标解释 | 指标出处 | 评分标准 | 指标取值 | | | | 指标适用 | | 关键词 | |
|---------------|---------------|------|--------|------------------|----------------------------|---|-------------------------------|-----------------|-----------|-----------|---------|------|-------|-----|--------------|
| | | 一级指标 | 二级指标 | 三级指标 | | | | 标准值 | 实际值 | 历史值 | 其他地区参考值 | 层级 | 类型 | | |
| ZB07-002-0029 | 特大型地质灾害防治经费 | | 社会效益 | 监测预警避免人员伤亡 | 反映监测预警避免人员伤亡情况 | 《广东省地质灾害防治十三五规划》、《广东省2017年度地质灾害防治方案》的通知(粤国土资地环发〔2017〕35号) | 避免人员伤亡数量 | ≥30万人(年度≥6000人) | 评价考核现场采集数 | 年度工作总结确定数 | | | 6 | 1 | 资源、地质灾害防治 |
| ZB07-002-0030 | 特大型地质灾害防治经费 | 产出指标 | 数量指标 | 受地质灾害威胁的群众搬迁率(%) | 反映通过项目实施,搬迁避让受地质灾害威胁群众搬迁数量 | 《广东省地质灾害防治十三五规划》、《广东省2017年度地质灾害防治方案》的通知(粤国土资地环发〔2017〕35号) | 实际搬迁数量/计划搬迁数量*指标分值 | ≥30万人(年度≥3万人) | 评价考核现场采集数 | 年度工作总结确定数 | | | 6 | 1 | 资源、特大型地质灾害防治 |
| ZB07-002-0031 | 地质灾害防治、铀矿风险勘察 | 效益指标 | 经济效益指标 | 单位投入的灾害减损率(%) | 反映项目实施后减少的灾害损失与财政收入的比例 | 《地质灾害调查规范(1:50000)实施细则(试行)》、《地质灾害危险性评估规范》、《地质灾害排查规范》、《地质灾害危险性评估技术规范》、《广东省地质灾害防治“十三五”规划》 | (上年度灾害损失数-本年度灾害损失数)/财政收入*指标分值 | 预算绩效目标申报数 | 评价考核现场采集数 | 年度工作总结确定数 | | | 1、2、3 | 1、2 | 国土、地质灾害 |
| ZB07-002-0032 | 地质勘查基金 | 产出指标 | 数量指标 | 填图面积完成率(%) | 反映地质勘查过程中填图面积完成情况 | 《中华人民共和国矿产资源法》 | 实际完成数/计划完成数*指标分值 | 预算绩效目标申报数 | 评价考核现场采集数 | 100% | | | 1、2、3 | 1、2 | 资源、地质勘查 |
| ZB07-002-0033 | 地质勘查基金 | 产出指标 | 数量指标 | 样品采集测试数量(个) | 反映地质勘查过程中样品采集、测试完成情况 | 《中华人民共和国矿产资源法》 | 实际完成数/计划完成数*指标分值 | 预算绩效目标申报数 | 评价考核现场采集数 | 100% | | | 1、2、3 | 1、2 | 资源、地质勘查 |
| ZB07-002-0034 | 地质勘查基金 | 产出指标 | 数量指标 | 样品采集测试完成率(%) | 反映地质勘查过程中样品采集、测试完成情况 | 《中华人民共和国矿产资源法》 | 实际完成数/计划完成数*指标分值 | 预算绩效目标申报数 | 评价考核现场采集数 | 100% | | | 1、2、3 | 1、2 | 资源、地质勘查 |
| ZB07-002-0035 | 地质勘查基金 | 产出指标 | 数量指标 | 矿产勘查实施方案评审率(%) | 反映地质勘查过程中矿产勘查实施方案评审情况 | 《中华人民共和国矿产资源法》 | 完成的评审方案数/申报的评审方案数*指标分值 | 预算绩效目标申报数 | 评价考核现场采集数 | 100% | | | 1、2、3 | 1、2 | 资源、地质勘查 |

广东省财政预算绩效指标——自然资源类(国土地质项目)指标数据表

| 编码 | 资金用途 | 指标名称 | | | 指标解释 | 指标出处 | 评分标准 | 指标取值 | | | | 指标适用 | | 关键词 |
|---------------|---------------|------|--------|---------------------|-----------------------------------|---|--|-----------|-----------|-----------|---------|-------|-----|---------|
| | | 一级指标 | 二级指标 | 三级指标 | | | | 标准值 | 实际值 | 历史值 | 其他地区参考值 | 层级 | 类型 | |
| ZB07-002-0036 | 地质勘查基金 | 产出指标 | 数量指标 | 地质遗迹保护率(%) | 反映地质勘查过程中地质遗迹的保护情况 | 《中华人民共和国矿产资源法》 | 完成的地质遗迹、古生物化石保护项目数/年度部署的地质遗迹、古生物化石保护项目数*指标分值 | 预算绩效目标申报数 | 评价考核现场采集数 | 100% | | 1、2、3 | 1、2 | 资源、地质勘查 |
| ZB07-002-0037 | 地质勘查基金 | 产出指标 | 质量指标 | 工程合格率(%) | 反映地质勘查中各项工程质量情况 | 《中华人民共和国矿产资源法》 | 合格的工程数/总工程数*指标分值 | 预算绩效目标申报数 | 评价考核现场采集数 | 100% | | 1、2、3 | 1、2 | 资源、地质勘查 |
| ZB07-002-0038 | 地质灾害防治、铀矿风险勘察 | 效益指标 | 社会效益 | 单位投入水土流失减少量(立方米/万元) | 项目实施后的水土流失量-项目实施前的水土流失量)/与财政投入的比例 | 《地质灾害调查规范(1:50000)实施细则(试行)》、《地质灾害危险性评估规范》、《地质灾害排查规范》、《地质灾害危险性评估技术规范》、《广东省地质灾害防治“十三五”规划》 | (项目实施后的水土流失量-项目实施前的水土流失量)/财政投入标*指标分值 | 预算绩效目标申报数 | 评价考核现场采集数 | 年度工作总结确定数 | | 1、2、3 | 1、2 | 国土、地质灾害 |
| ZB07-002-0039 | 地质勘查基金 | 产出指标 | 数量指标 | 矿业权价款评估率(%) | 反映地质勘查过程中矿业权价款的评估情况 | 《中华人民共和国矿产资源法》 | 完成价款评估的矿业权数/需要评估的矿业权数*指标分值 | 预算绩效目标申报数 | 评价考核现场采集数 | 100% | | 1、2、3 | 1、2 | 国土、地质勘查 |
| ZB07-002-0040 | 地质勘查基金 | 产出指标 | 数量指标 | 矿业督查工作完成率(%) | 反映地质勘查过程中矿业督查工作完成情况 | 《中华人民共和国矿产资源法》 | 完成督查的矿山数/需要督查的矿山总数*指标分值 | 预算绩效目标申报数 | 评价考核现场采集数 | 100% | | 1、2、3 | 1、2 | 国土、地质勘查 |
| ZB07-002-0041 | 地质勘查基金 | 效益指标 | 经济效益指标 | 新增矿产资源量达标率(%) | 反映勘查项目完成后,新增各项矿产资源量 | 《中华人民共和国矿产资源法》 | 实际完成值/目标值*指标分值 | 预算绩效目标申报数 | 评价考核现场采集数 | 100% | | 1、2、3 | 1、2 | 国土、地质勘查 |
| ZB07-002-0042 | 地质勘查基金 | 效益指标 | 经济效益指标 | 新增可供进一步勘查的区块达标率(%) | 反映勘查项目实施后,提供的可供进一步勘查的区块 | 《中华人民共和国矿产资源法》 | 实际完成值/目标值*指标分值 | 预算绩效目标申报数 | 评价考核现场采集数 | 100% | | 1、2、3 | 1、2 | 国土、地质勘查 |

广东省财政预算绩效指标——自然资源类(国土地质项目)指标数据表

| 编码 | 资金用途 | 指标名称 | | | 指标解释 | 指标出处 | 评分标准 | 指标取值 | | | | 指标适用 | | 关键词 |
|---------------|---------------|------|--------|---------------------|-------------------------|---|---|-----------|-----------|-------------|---------|-------|-----|---------|
| | | 一级指标 | 二级指标 | 三级指标 | | | | 标准值 | 实际值 | 历史值 | 其他地区参考值 | 层级 | 类型 | |
| ZB07-002-0043 | 地质灾害防治、铀矿风险勘察 | 效益指标 | 经济效益指标 | 新增矿产资源量达标率(%) | 反映勘查项目完成后,新增各项矿产资源量 | 《地质灾害调查规范(1:50000)实施细则(试行)》、《地质灾害危险性评估规范》、《地质灾害排查规范》、《地质灾害危险性评估技术规范》、《广东省地质灾害防治“十三五”规划》 | (实际新增资源量/计划新增资源量)*指标分值 | 预算绩效目标申报数 | 评价考核现场采集数 | 100%(按项目设计) | | 1、2、3 | 1、2 | 资源、地质勘查 |
| ZB07-002-0044 | 地质灾害防治、铀矿风险勘察 | 效益指标 | 经济效益指标 | 新增可供进一步勘查区块达标率(%) | 反映勘查项目实施后,提供的可供进一步勘查的区块 | 《地质灾害调查规范(1:50000)实施细则(试行)》、《地质灾害危险性评估规范》、《地质灾害排查规范》、《地质灾害危险性评估技术规范》、《广东省地质灾害防治“十三五”规划》 | (实际新增区块量/计划新增区块量)*指标分值 | 预算绩效目标申报数 | 评价考核现场采集数 | 100%(按项目设计) | | 1、2、3 | 1、2 | 资源、地质勘查 |
| ZB07-002-0045 | 地质灾害防治、铀矿风险勘察 | 效益指标 | 经济效益指标 | 矿产勘查成果转化率(%) | 反映财政投入的勘查成果进行市场化转化的比率 | 《地质灾害调查规范(1:50000)实施细则(试行)》、《地质灾害危险性评估规范》、《地质灾害排查规范》、《地质灾害危险性评估技术规范》、《广东省地质灾害防治“十三五”规划》 | (实际转化金额/计划转化金额)*指标分值 | 预算绩效目标申报数 | 评价考核现场采集数 | 年度工作总结确定数 | | 1、2、3 | 1、2 | 资源、地质勘查 |
| ZB07-002-0046 | 地质勘查基金 | 效益指标 | 经济效益 | 带动地质勘查社会资本投入量增长率(%) | 反映地质勘查社会资本投入量增长情况 | 《中华人民共和国矿产资源法》 | (本年度投入地质勘查的社会资本总额-上年度投入地质勘查的社会资本总额)/上年度投入地质勘查的社会资本总额*指标分值 | 预算绩效目标申报数 | 评价考核现场采集数 | 10% | | 1、2、3 | 1、2 | 资源、地质勘查 |
| ZB07-002-0047 | 地质勘查基金 | 效益指标 | 社会效益 | 矿产勘查成果转化率(%) | 反映财政投入的勘查成果进行市场化转化的比率 | 《中华人民共和国矿产资源法》 | 实际完成值/目标值*指标分值 | 预算绩效目标申报数 | 评价考核现场采集数 | 10% | | 1、2、3 | 1、2 | 资源、地质勘查 |
| ZB07-002-0048 | 地质勘查基金 | 效益指标 | 社会效益 | 重大矿业权权属纠纷有效处理率(%) | 反映重大矿业权权属纠纷有效处理情况 | 《中华人民共和国矿产资源法》 | 重大矿业权权属纠纷有效处理数/重大矿业权权属纠纷总数*指标分值 | 预算绩效目标申报数 | 评价考核现场采集数 | 100% | | 1、2、3 | 1、2 | 资源、地质勘查 |

指标数量说明: 国土地质项目涉及2个用途方向, 其中地质灾害防治指标29个, 地质勘查指标19个。

广东省财政预算绩效指标库——节能环保类（环境保护项目）指标数据表

| 编码 | 资金用途 | 指标名称 | | | 指标解释 | 指标出处 | 评分标准 | 指标取值 | | | 其他地区参考值 | 指标适用 | | 关键词 |
|---------------|--------|------|------|--|---|--|---|-------------|-----------|-----------------|---------|-------|-----|-----------|
| | | 一级指标 | 二级指标 | 三级指标 | | | | 标准值 | 实际值 | 历史值 | | 层级 | 类型 | |
| ZB08-001-0001 | 大气污染防治 | 产出指标 | 数量指标 | 城市空气质量优良（达二级及以上）的天数占全年比例（%） | 反映城市空气质量情况 | 《广东省环境保护“十三五”规划》（粤环〔2016〕51号） | 空气质量达二级天数/365天*指标分值 | 2018年值为≥92% | 评价考核现场采集数 | 2015年值为≥91.5% | | 1、2、3 | 1、2 | 环保、大气污染防治 |
| ZB08-001-0002 | 大气污染防治 | 产出指标 | 数量指标 | 重点企业大气污染自动实时监测系统覆盖率（%） | 反映重点企业大气污染监测情况 | 《广东省环境保护“十三五”规划》（粤环〔2016〕51号）、《大气污染防治行动计划》、《大气污染防治行动计划》； | 已覆盖的重点企业数量/所有重点企业数量*指标分值 | 预算绩效目标申报数 | 评价考核现场采集数 | 以往工作总结确定数 | | 1、2、3 | 1、2 | 环保、大气污染防治 |
| ZB08-001-0003 | 大气污染防治 | 产出指标 | 数量指标 | SO ₂ 排放总量下降率（%） | 反映是否按期完成国家、省下达的工业SO ₂ 排放总量控制计划 | 《广东省环境保护“十三五”规划》（粤环〔2016〕51号）、《大气污染防治行动计划》、《大气污染防治行动计划》； | 实际数/计划数*指标分值 | 预算绩效目标申报数 | 评价考核现场采集数 | 以往工作总结确定数 | | 1、2、3 | 1、2 | 环保、大气污染防治 |
| ZB08-001-0004 | 大气污染防治 | 产出指标 | 数量指标 | 机动车尾气排放达标率（%） | 反映机动车尾气排放达标情况 | 《广东省环境保护“十三五”规划》（粤环〔2016〕51号）、《大气污染防治行动计划》、《大气污染防治行动计划》； | （年检尾气首检达标的机动车数/机动车在用数+抽检达标机动车数/抽检机动车数）*指标分值 | 预算绩效目标申报数 | 评价考核现场采集数 | 以往工作总结确定数 | | 1、2、3 | 1、2 | 环保、大气污染防治 |
| ZB08-001-0005 | 大气污染防治 | 产出指标 | 质量指标 | 全年空气污染指数 | （API）≤100的天数 | 《广东省环境保护“十三五”规划》（粤环〔2016〕51号）、《大气污染防治行动计划》、《大气污染防治行动计划》； | 达到标准值的得满分；未达标准值的实际数/计划数*指标分值 | 预算绩效目标申报数 | 评价考核现场采集数 | 以往工作总结确定数 | | 1、2、3 | 1、2 | 环保、大气污染防治 |
| ZB08-001-0006 | 大气污染防治 | 产出指标 | 质量指标 | PM _{2.5} 年均浓度（μg/m ³ ） | 反映PM _{2.5} 年均浓度，单位微克每立方米 | 《广东省环境保护“十三五”规划》（粤环〔2016〕51号）、《大气污染防治行动计划》、《大气污染防治行动计划》； | 达到标准值的得满分；未达标准值的实际数/计划数*指标分值 | 2020年33 | 评价考核现场采集数 | 2015年34；2018年34 | | 1、2、3 | 1、2 | 环保、大气污染防治 |

广东省财政预算绩效指标库——节能环保类（环境保护项目）指标数据表

| 编码 | 资金用途 | 指标名称 | | | 指标解释 | 指标出处 | 评分标准 | 指标取值 | | | 其他地区参考值 | 指标适用 | | 关键词 |
|---------------|--------|------|------|--|-------------------------|--|------------------------------|-----------|-----------|-----------------|---------|-------|-----|-----------|
| | | 一级指标 | 二级指标 | 三级指标 | | | | 标准值 | 实际值 | 历史值 | | 层级 | 类型 | |
| ZB08-001-0007 | 大气污染防治 | 产出指标 | 质量指标 | 空气质量浓度未达标城市PM2.5年均浓度平均水平下降（ $\mu\text{g}/\text{m}^3$ ） | 反映未达标城市pm2.5年均浓度平均值下降情况 | 《广东省环境保护“十三五”规划》（粤环〔2016〕51号）、《大气污染防治行动计划》、《大气污染防治行动计划》； | 达到标准值的得满分；未达标准值的实际数/计划数*指标分值 | 2020年35 | 评价考核现场采集数 | 2015年39；2018年37 | | 1、2、3 | 1、2 | 环保、大气污染防治 |
| ZB08-001-0008 | 大气污染防治 | 产出指标 | 质量指标 | 化学需氧量排放量下降（万吨） | 反映化学需氧量下降情况 | 《广东省环境保护“十三五”规划》（粤环〔2016〕51号） | 与往年相比排放量下降的得满分；持平或升高的不得分 | 预算绩效目标申报数 | 评价考核现场采集数 | 2015年值为160.68万吨 | | 1、2、3 | 1、2 | 环保、大气污染防治 |
| ZB08-001-0009 | 大气污染防治 | 产出指标 | 质量指标 | 氨氮排放量下降（万吨） | 反映氨氮排放量下降情况 | 《广东省环境保护“十三五”规划》（粤环〔2016〕51号） | 与往年相比排放量下降的得满分；持平或升高的不得分 | 预算绩效目标申报数 | 评价考核现场采集数 | 2015年值为19.97万吨 | | 1、2、3 | 1、2 | 环保、大气污染防治 |
| ZB08-001-0010 | 大气污染防治 | 产出指标 | 质量指标 | 二氧化硫排放量下降（万吨） | 反映二氧化硫排放量下降情况 | 《广东省环境保护“十三五”规划》（粤环〔2016〕51号） | 与往年相比排放量下降的得满分；持平或升高的不得分 | 预算绩效目标申报数 | 评价考核现场采集数 | 2015年值为67.83万吨 | | 1、2、3 | 1、2 | 环保、大气污染防治 |
| ZB08-001-0011 | 大气污染防治 | 产出指标 | 质量指标 | 氮氧化物排放量下降（万吨） | 反映氮氧化物排放量下降情况 | 《广东省环境保护“十三五”规划》（粤环〔2016〕51号） | 与往年相比排放量下降的得满分；持平或升高的不得分 | 预算绩效目标申报数 | 评价考核现场采集数 | 2015年值为99.69万吨 | | 1、2、3 | 1、2 | 环保、大气污染防治 |
| ZB08-001-0012 | 大气污染防治 | 产出指标 | 质量指标 | 沿海城市总氨排放量下降 | 反映氨排放量下降情况 | 《广东省环境保护“十三五”规划》（粤环〔2016〕51号） | 与往年相比排放量下降的得满分；持平或升高的不得分 | 预算绩效目标申报数 | 评价考核现场采集数 | 以往工作总结确定数 | | 1、2、3 | 1、2 | 环保、大气污染防治 |
| ZB08-001-0013 | 大气污染防治 | 产出指标 | 质量指标 | 挥发性有机物排放总量下降 | 反映挥发性有机物排放量下降情况 | 《广东省环境保护“十三五”规划》（粤环〔2016〕51号） | 与往年相比排放量下降的得满分；持平或升高的不得分 | 预算绩效目标申报数 | 评价考核现场采集数 | 以往工作总结确定数 | | 1、2、3 | 1、2 | 环保、大气污染防治 |

广东省财政预算绩效指标库——节能环保类（环境保护项目）指标数据表

| 编码 | 资金用途 | 指标名称 | | | 指标解释 | 指标出处 | 评分标准 | 指标取值 | | | 其他地区参考值 | 指标适用 | | 关键词 |
|---------------|--------|------|---------|----------------------|--------------------------|--|--|-----------|-----------|-----------|---------|-------|-----|-----------|
| | | 一级指标 | 二级指标 | 三级指标 | | | | 标准值 | 实际值 | 历史值 | | 层级 | 类型 | |
| ZB08-001-0014 | 大气污染防治 | 产出指标 | 质量指标 | 重点行业的重金属排放量下降 | 反映重点行业重金属排放量下降情况 | 《广东省环境保护“十三五”规划》（粤环〔2016〕51号） | 与往年相比排放量下降的得满分；持平或升高的不得分 | 预算绩效目标申报数 | 评价考核现场采集数 | 以往工作总结确定数 | | 1、2、3 | 1、2 | 环保、大气污染防治 |
| ZB08-001-0015 | 大气污染防治 | 产出指标 | 时效指标 | 及时完成大气污染防治任务完成率（%） | 各项指标都在规定期限内完成 | 《广东省环境保护“十三五”规划》（粤环〔2016〕51号）、《大气污染防治行动计划》、《大气污染防治行动计划》； | 达到标准值得满分；未达到标准值的每推迟一个月扣除10%分数 | 预算绩效目标申报数 | 评价考核现场采集数 | 以往工作总结确定数 | | 1、2、3 | 1、2 | 环保、大气污染防治 |
| ZB08-001-0016 | 大气污染防治 | 效益指标 | 经济效益指标 | 单位GDP能耗降低 | 反映单位GDP能耗降低率 | 《广东省环境保护“十三五”规划》（粤环〔2016〕51号）、《大气污染防治行动计划》、《大气污染防治行动计划》； | 与往年相比能耗下降的得满分；持平或升高的不得分 | 预算绩效目标申报数 | 评价考核现场采集数 | 以往工作总结确定数 | | 1、2、3 | 1、2 | 环保、大气污染防治 |
| ZB08-001-0017 | 大气污染防治 | 效益指标 | 社会效益指标 | 大气污染治理投资总额占GDP的比重（%） | 大气污染治理投资总额/当地当年的GDP×100% | 《广东省环境保护“十三五”规划》（粤环〔2016〕51号）、《大气污染防治行动计划》、《大气污染防治行动计划》； | 达到标准值得满分；未达到标准值但不低于2016年水平得60%分数；低于2016年水平得0分。 | 预算绩效目标申报数 | 评价考核现场采集数 | 以往工作总结确定数 | | 1、2、3 | 1、2 | 环保、大气污染防治 |
| ZB08-001-0018 | 大气污染防治 | 效益指标 | 社会效益指标 | 环境污染与破坏事故处理率（%） | 反映环境污染与破坏事故处理率 | 《广东省环境保护“十三五”规划》（粤环〔2016〕51号）、《大气污染防治行动计划》、《大气污染防治行动计划》； | 环境污染与破坏事故处理的总数/环境污染与破坏事故总数*指标分值 | 预算绩效目标申报数 | 评价考核现场采集数 | 以往工作总结确定数 | | 1、2、3 | 1、2 | 环保、大气污染防治 |
| ZB08-001-0019 | 大气污染防治 | 效益指标 | 可持续发展指标 | 大气污染事故变化率（%） | 反映发生大气污染事故的变化情况。 | 《广东省环境保护“十三五”规划》（粤环〔2016〕51号）、《大气污染防治行动计划》、《大气污染防治行动计划》； | 大气污染事故变化污染与破坏事故处理的总数/大气污染事故变化污染与破坏事故总数*指标分值 | 预算绩效目标申报数 | 评价考核现场采集数 | 以往工作总结确定数 | | 1、2、3 | 1、2 | 环保、大气污染防治 |

广东省财政预算绩效指标库——节能环保类（环境保护项目）指标数据表

| 编码 | 资金用途 | 指标名称 | | | 指标解释 | 指标出处 | 评分标准 | 指标取值 | | | 其他地区参考值 | 指标适用 | | 关键词 |
|---------------|-------|------|------|---------------------|-------------------------|---|--|-------------|-----------|-------------------------|---------|-------|-----|----------|
| | | 一级指标 | 二级指标 | 三级指标 | | | | 标准值 | 实际值 | 历史值 | | 层级 | 类型 | |
| ZB08-001-0020 | 水污染防治 | 产出指标 | 数量指标 | 县级城市集中式饮用水源水质达标率（%） | 反映城市饮用水水质达到或优于III类的比例情况 | 《广东省环境保护“十三五”规划》（粤环〔2016〕51号） | 抽检达标样本数/总样本数*指标分值 | 2020年为100% | 评价考核现场采集数 | 2015年值为99.4%；2018年为100% | | 1、2、3 | 1、2 | 环保、水污染防治 |
| ZB08-001-0021 | 水污染防治 | 产出指标 | 数量指标 | 国控、省控断面水质达标率（%） | 反映国控、省控断面水质达标情况 | 《广东省环境保护“十三五”规划》（粤环〔2016〕51号） | 抽检达标样本数/总样本数*指标分值 | 预算绩效目标申报数 | 评价考核现场采集数 | 2015年值为82.3% | | 1、2、3 | 1、2 | 环保、水污染防治 |
| ZB08-001-0022 | 水污染防治 | 产出指标 | 数量指标 | 跨市断面水质达标率（%） | 反映跨市断面水质达标情况 | 《广东省环境保护“十三五”规划》（粤环〔2016〕51号） | 抽检达标样本数/总样本数*指标分值 | 预算绩效目标申报数 | 评价考核现场采集数 | 2015年值为81.5% | | 1、2、3 | 1、2 | 环保、水污染防治 |
| ZB08-001-0023 | 水污染防治 | 产出指标 | 数量指标 | 地表水水质达标率（%） | 反映地表水水质达标情况 | 《广东省环境保护“十三五”规划》（粤环〔2016〕51号） | 抽检达标样本数/总样本数*指标分值 | 2020年为84.5% | 评价考核现场采集数 | 2015年77.5%；2018年81.7%； | | 1、2、3 | 1、2 | 环保、水污染防治 |
| ZB08-001-0024 | 水污染防治 | 产出指标 | 数量指标 | 近岸海域环境功能区水质达标率（%） | 反映近岸海域环境功能区水质达标情况 | 《广东省环境保护“十三五”规划》（粤环〔2016〕51号） | 抽检达标样本数/总样本数*指标分值 | 预算绩效目标申报数 | 评价考核现场采集数 | 2015年值为94% | | 1、2、3 | 1、2 | 环保、水污染防治 |
| ZB08-001-0025 | 水污染防治 | 产出指标 | 数量指标 | 新建取水监测点完成数 | 反映新建取水监测点达标情况 | 《广东省环境保护“十三五”规划》（粤环〔2016〕51号）、《水污染防治计划》 | （实际新建取水监测点达标数量/计划新建取水监测点数量）*指标分值 | 预算绩效目标申报数 | 评价考核现场采集数 | ≥11000个 | | 1、2、3 | 1、2 | 环保、取水监测 |
| ZB08-001-0026 | 水污染防治 | 产出指标 | 数量指标 | 重要饮用水水源地在线监测点完成数 | 反映重要饮用水水源地在线监测点达标情况 | 《广东省环境保护“十三五”规划》（粤环〔2016〕51号）、《水污染防治计划》 | （实际重要饮用水水源地在线监测点数量/计划重要饮用水水源地在线监测点数量）*指标分值 | 预算绩效目标申报数 | 评价考核现场采集数 | ≥300个 | | 1、2、3 | 1、2 | 环保、取水监测 |

广东省财政预算绩效指标库——节能环保类（环境保护项目）指标数据表

| 编码 | 资金用途 | 指标名称 | | | 指标解释 | 指标出处 | 评分标准 | 指标取值 | | | 其他地区参考值 | 指标适用 | | 关键词 |
|---------------|-------|------|------|----------------------|------------------------------------|---|---|-------------|-----------|----------------|---------|-------|-----|----------|
| | | 一级指标 | 二级指标 | 三级指标 | | | | 标准值 | 实际值 | 历史值 | | 层级 | 类型 | |
| ZB08-001-0027 | 水污染防治 | 产出指标 | 数量指标 | 集污设计能力实现率（%） | 水污染治理投资总额/当地当年的GDP×100% | 《广东省环境保护“十三五”规划》（粤环〔2016〕51号）、《水污染防治计划》 | 建成后的截污工程集污能力/截污工程设计的集污能力*指标分值 | 预算绩效目标申报数 | 评价考核现场采集数 | 以往工作总结确定数 | | 1、2、3 | 1、2 | 环保、水污染防治 |
| ZB08-001-0028 | 水污染防治 | 产出指标 | 数量指标 | 城市生活污水有效处理率（%） | 反映城市污水处理情况 | 《广东省环境保护“十三五”规划》（粤环〔2016〕51号）、《水污染防治计划》 | 城市污水集中处理量/城市污水排放总量*指标分值 | 2020年值为≥90% | 评价考核现场采集数 | 2015年值为≥85.5%； | | 1、2、3 | 1、2 | 环保、水污染防治 |
| ZB08-001-0029 | 水污染防治 | 产出指标 | 数量指标 | 农村生活污水有效处理率（%） | 反映农村污水处理情况 | 《广东省环境保护“十三五”规划》（粤环〔2016〕51号）、《水污染防治计划》 | 农村污水有效处理量/农村污水排放总量*指标分值 | 2020年80%以上 | 评价考核现场采集数 | 2018年80% | | 1、2、3 | 1、2 | 环保、水污染防治 |
| ZB08-001-0030 | 水污染防治 | 产出指标 | 数量指标 | 农村饮用水卫生合格率（%） | 村庄饮用水卫生改善情况 | 《广东省环境保护“十三五”规划》（粤环〔2016〕51号）、《水污染防治计划》 | 饮用水卫生合格的村庄数/计划达标的村庄数*指标分值 | 预算绩效目标申报数 | 评价考核现场采集数 | 以往工作总结确定数 | | 1、2、3 | 1、2 | 环保、水污染防治 |
| ZB08-001-0031 | 水污染防治 | 产出指标 | 数量指标 | 万人城市（镇）污水处理厂、垃圾处理场数量 | 反映建成投运城镇污水处理厂、垃圾处理场情况 | 《广东省环境保护“十三五”规划》（粤环〔2016〕51号）、《水污染防治计划》 | 达到标准值满分；未达到标准值但不高于2016年年均浓度得60%分数；高于2016年年均浓度0分 | 预算绩效目标申报数 | 评价考核现场采集数 | 以往工作总结确定数 | | 1、2、3 | 1、2 | 环保、水污染防治 |
| ZB08-001-0032 | 水污染防治 | 产出指标 | 数量指标 | 重点工业企业用水重复利用率（%） | 反映重点工业企业用水循环利用情况 | 《广东省环境保护“十三五”规划》（粤环〔2016〕51号）、《水污染防治计划》 | 实际重复利用数/用水总数*指标分值 | 预算绩效目标申报数 | 评价考核现场采集数 | 2015年值为80.6% | | 1、2、3 | 1、2 | 环保、水污染防治 |
| ZB08-001-0033 | 水污染防治 | 产出指标 | 数量指标 | 工业废水排放达标率（%） | 各工业企业达标排放的工业废水量/各工业企业排放的工业废水量×100% | 《广东省环境保护“十三五”规划》（粤环〔2016〕51号）、《水污染防治计划》 | 达到标准值满分；未达到标准值但不低于2016年水平得60%分数；低于2016年水平0分。 | 预算绩效目标申报数 | 评价考核现场采集数 | 2015年值为≥90% | | 1、2、3 | 1、2 | 环保、水污染防治 |

广东省财政预算绩效指标库——节能环保类（环境保护项目）指标数据表

| 编码 | 资金用途 | 指标名称 | | | 指标解释 | 指标出处 | 评分标准 | 指标取值 | | | 其他地区参考值 | 指标适用 | | 关键词 |
|---------------|-------|------|------|---------------------------|--|---|---|------------|-----------|-----------------------|---------|-------|-----|----------|
| | | 一级指标 | 二级指标 | 三级指标 | | | | 标准值 | 实际值 | 历史值 | | 层级 | 类型 | |
| ZB08-001-0034 | 水污染防治 | 产出指标 | 数量指标 | 重点企业环保设施建设完备率(%) | 反映重点企业环保设施(指水、气、噪声的治理设施)完备情况。 | 《广东省环境保护“十三五”规划》(粤环〔2016〕51号)、《水污染防治计划》 | 达到标准值满分；未达到标准值但不低于2016年水平得60%分数；低于2016年水平0分。 | 预算绩效目标申报数 | 评价考核现场采集数 | 以往工作总结确定数 | | 1、2、3 | 1、2 | 环保、水污染防治 |
| ZB08-001-0035 | 水污染防治 | 产出指标 | 数量指标 | 国控重点工业污染源监督性监测完成率(%) | 对国控重点工业污染源企业开展的监督性监测次数/应进行的国控重点工业污染源监督性监测频次×100% | 《广东省环境保护“十三五”规划》(粤环〔2016〕51号)、《水污染防治计划》 | 实际数/计划数*指标分值 | 预算绩效目标申报数 | 评价考核现场采集数 | 以往工作总结确定数 | | 1、2、3 | 1、2 | 环保、水污染防治 |
| ZB08-001-0036 | 水污染防治 | 产出指标 | 数量指标 | 重点企业水污染自动实时监测系统覆盖率(%) | 反映重点企业水污染监测情况 | 《广东省环境保护“十三五”规划》(粤环〔2016〕51号)、《水污染防治计划》 | 已覆盖的重点企业数量/所有重点企业数量*指标分值 | 预算绩效目标申报数 | 评价考核现场采集数 | 以往工作总结确定数 | | 1、2、3 | 1、2 | 环保、水污染防治 |
| ZB08-001-0037 | 水污染防治 | 产出指标 | 数量指标 | COD排放总量控制计划完成情况 | 反映是否按期完成国家、省下达的污染物排放总量控制计划。 | 《广东省环境保护“十三五”规划》(粤环〔2016〕51号)、《水污染防治计划》 | 达到标准值满分；未达到标准值但不高于2016年年均浓度得60%分数；高于2016年年均浓度0分。(参考) | 预算绩效目标申报数 | 评价考核现场采集数 | 以往工作总结确定数 | | 1、2、3 | 1、2 | 环保、水污染防治 |
| ZB08-001-0038 | 水污染防治 | 产出指标 | 质量指标 | 河流水质达标率(%) | 全区主要河流水质达标断面占所有监测断面总数的百分比。 | 《广东省环境保护“十三五”规划》(粤环〔2016〕51号)、《水污染防治计划》 | 达到标准值为100%；未达到标准值但不高于2016年标准得60%酌情得分；高于2016年标准0%。(参考) | 预算绩效目标申报数 | 评价考核现场采集数 | 以往工作总结确定数 | | 1、2、3 | 1、2 | 环保、水污染防治 |
| ZB08-001-0039 | 水污染防治 | 产出指标 | 质量指标 | 流域内县级集中式饮用水源水质达到或优于III类比例 | 补助流域内县级集中式饮用水源水质达到或优于III类比例 | 《广东省环境保护“十三五”规划》(粤环〔2016〕51号)、《水污染防治计划》 | 达到标准值满分；未达到标准值但不低于2016年水平得60%分数；低于2016年水平0分。 | 预算绩效目标申报数 | 评价考核现场采集数 | 以往工作总结确定数 | | 1、2、3 | 1、2 | 环保、水污染防治 |
| ZB08-001-0040 | 水污染防治 | 产出指标 | 质量指标 | 地表水水质优良(达到或优于III类)率(%) | 水质断面达到优良占全部监测断面比例 | 《广东省环境保护“十三五”规划》(粤环〔2016〕51号)、《水污染防治计划》 | 达到标准值满分；未达到标准值但不低于2016年水平得60%分数；低于2016年水平0分。 | 2020年84.5% | 评价考核现场采集数 | 2015年77.5%；2018年81.7% | | 1、2、3 | 1、2 | 环保、水污染防治 |

广东省财政预算绩效指标库——节能环保类（环境保护项目）指标数据表

| 编码 | 资金用途 | 指标名称 | | | 指标解释 | 指标出处 | 评分标准 | 指标取值 | | | 其他地区参考值 | 指标适用 | | 关键词 |
|---------------|--------|------|--------|---------------------|-------------------------|--|--|-----------|-----------|-----------|---------|-------|-----|-----------|
| | | 一级指标 | 二级指标 | 三级指标 | | | | 标准值 | 实际值 | 历史值 | | 层级 | 类型 | |
| ZB08-001-0041 | 水污染防治 | 产出指标 | 质量指标 | 地表水丧失使用功能（劣于V类）率（%） | 水质断面丧失使用功能占全部监测断面比例 | 《广东省环境保护“十三五”规划》（粤环〔2016〕51号）、《水污染防治计划》 | 达到标准值满分；未达到标准值但不高于2016年比例得60%分数；高于2016年比例0分。 | 预算绩效目标申报数 | 评价考核现场采集数 | 以往工作总结确定数 | | 1、2、3 | 1、2 | 环保、水污染防治 |
| ZB08-001-0042 | 水污染防治 | 产出指标 | 质量指标 | 城市建成区黑臭水体比例下降 | 反映城市黑臭水治理效果情况 | 《广东省环境保护“十三五”规划》（粤环〔2016〕51号）、《水污染防治计划》 | 达到标准值满分；未达到标准值但不高于2016年比例得60%分数；高于2016年比例0分。 | 2018年<10% | 评价考核现场采集数 | 2018年<15% | | 1、2、3 | 1、2 | 环保、水污染防治 |
| ZB08-001-0043 | 水污染防治 | 效益指标 | 经济效益指标 | 生活污水处理后还田实施率（%） | 能达到还田标准的生活污水情况 | 《广东省环境保护“十三五”规划》（粤环〔2016〕51号）、《水污染防治计划》 | 处理后能还田的生活污水量/计划处理能还田的生活污水量*指标分值 | 预算绩效目标申报数 | 评价考核现场采集数 | 以往工作总结确定数 | | 1、2、3 | 1、2 | 环保、水污染防治 |
| ZB08-001-0044 | 水污染防治 | 效益指标 | 社会效益指标 | 水污染治理投资总额占GDP的比重 | 水污染治理投资总额/当地当年的GDP×100% | 《广东省环境保护“十三五”规划》（粤环〔2016〕51号）、《水污染防治计划》 | 达到标准值满分；未达到标准值但不低于2016年水平得60%分数；低于2016年水平0分。 | 预算绩效目标申报数 | 评价考核现场采集数 | 以往工作总结确定数 | | 1、2、3 | 1、2 | 环保、水污染防治 |
| ZB08-001-0045 | 水污染防治 | 效益指标 | 生态效益指标 | 水质环境得到改善的覆盖率（%） | 得到改善的水质情况 | 《广东省环境保护“十三五”规划》（粤环〔2016〕51号）、《水污染防治计划》 | 得到改善的水质体积/当地污染的水质体积*指标分值 | 预算绩效目标申报数 | 评价考核现场采集数 | 以往工作总结确定数 | | 1、2、3 | 1、2 | 环保、水污染防治 |
| ZB08-001-0046 | 土壤污染防治 | 产出指标 | 产出指标 | 土壤污染综合防治先行区建设完成率（%） | 已经完成土壤污染综合防治先行区的情况 | 《广东省环境保护“十三五”规划》（粤环〔2016〕51号）、《广东省土壤污染防治行动计划实施方案》的通知（粤府〔2016〕145号） | 已经完成土壤污染综合防治先行区个数/计划完成土壤污染综合防治先行区总数*指标分值 | 预算绩效目标申报数 | 评价考核现场采集数 | 以往工作总结确定数 | | 1、2、3 | 1、2 | 环保、土壤污染治理 |

广东省财政预算绩效指标库——节能环保类（环境保护项目）指标数据表

| 编码 | 资金用途 | 指标名称 | | | 指标解释 | 指标出处 | 评分标准 | 指标取值 | | | 其他地区参考值 | 指标适用 | | 关键词 |
|---------------|--------|------|------|-----------------------|--------------------|--|---|-----------|-----------|-----------|---------|-------|-----|-----------|
| | | 一级指标 | 二级指标 | 三级指标 | | | | 标准值 | 实际值 | 历史值 | | 层级 | 类型 | |
| ZB08-001-0047 | 土壤污染防治 | 产出指标 | 产出指标 | 分批实施土壤污染治理与修复技术应用率（%） | 已经应用土壤污染治理与修复技术的情况 | 《广东省环境保护“十三五”规划》（粤环〔2016〕51号）、《广东省土壤污染防治行动计划实施方案》的通知（粤府〔2016〕145号） | 已经应用土壤污染治理与修复技术的面积/计划应用土壤污染治理与修复技术的总面积*指标分值 | 预算绩效目标申报数 | 评价考核现场采集数 | 以往工作总结确定数 | | 1、2、3 | 1、2 | 环保、土壤污染治理 |
| ZB08-001-0048 | 土壤污染防治 | 产出指标 | 产出指标 | 重点区域重金属污染治理率（%） | 已经治理的重金属污染的情况 | 《广东省环境保护“十三五”规划》（粤环〔2016〕51号）、《广东省土壤污染防治行动计划实施方案》的通知（粤府〔2016〕145号） | 已经治理的重金属污染面积/计划治理的重金属污染总面积*指标分值 | 预算绩效目标申报数 | 评价考核现场采集数 | 以往工作总结确定数 | | 1、2、3 | 1、2 | 环保、土壤污染治理 |
| ZB08-001-0049 | 土壤污染防治 | 产出指标 | 产出指标 | 开展土壤污染状况调查率（%） | 已经调查的污染土壤面积的情况 | 《广东省环境保护“十三五”规划》（粤环〔2016〕51号）、《广东省土壤污染防治行动计划实施方案》的通知（粤府〔2016〕145号） | 已经调查的污染土壤面积/计划调查的污染土壤总面积*指标分值 | 预算绩效目标申报数 | 评价考核现场采集数 | 以往工作总结确定数 | | 1、2、3 | 1、2 | 环保、土壤污染治理 |
| ZB08-001-0050 | 土壤污染防治 | 产出指标 | 质量指标 | 受污染耕地安全利用率（%） | 可以安全利用的改善后的污染耕地的情况 | 《广东省环境保护“十三五”规划》（粤环〔2016〕51号）、《广东省土壤污染防治行动计划实施方案》的通知（粤府〔2016〕145号） | 可以安全利用的改善后的污染耕地面积/计划改善的污染耕地总面积*指标分值 | 预算绩效目标申报数 | 评价考核现场采集数 | 以往工作总结确定数 | | 1、2、3 | 1、2 | 环保、土壤污染治理 |
| ZB08-001-0051 | 土壤污染防治 | 产出指标 | 质量指标 | 污染地块安全利用率（%） | 可以安全利用的改善后的污染地块的情况 | 《广东省环境保护“十三五”规划》（粤环〔2016〕51号）、《广东省土壤污染防治行动计划实施方案》的通知（粤府〔2016〕145号） | 可以安全利用的改善后的污染地块面积/计划改善的污染地块总面积*指标分值 | 预算绩效目标申报数 | 评价考核现场采集数 | 以往工作总结确定数 | | 1、2、3 | 1、2 | 环保、土壤污染治理 |
| ZB08-001-0052 | 土壤污染防治 | 产出指标 | 时效指标 | 土壤污染防治目标任务完成率（%） | 反映完成土壤污染防治任务情况 | 《广东省环境保护“十三五”规划》、广东省人民政府关于印发《广东省土壤污染防治行动计划实施方案》的通知（粤府〔2016〕145号） | 实际数/计划数*指标分值 | 预算绩效目标申报数 | 评价考核现场采集数 | 以往工作总结确定数 | | 1、2、3 | 1、2 | 环保、土壤污染治理 |

广东省财政预算绩效指标库——节能环保类（环境保护项目）指标数据表

| 编码 | 资金用途 | 指标名称 | | | 指标解释 | 指标出处 | 评分标准 | 指标取值 | | | 指标适用 | | 关键词 | |
|---------------|--------|------|--------|-----------------------------|-----------------------------|--|---|--------------|-----------|--------------|---------|-------|-----|-----------|
| | | 一级指标 | 二级指标 | 三级指标 | | | | 标准值 | 实际值 | 历史值 | 其他地区参考值 | 层级 | | 类型 |
| ZB08-001-0053 | 土壤污染防治 | 效益指标 | 经济效益指标 | 污染地块处理后还田实施率（%） | 处理后能使用的污染耕地的情况 | 《广东省环境保护“十三五”规划》（粤环〔2016〕51号）、《广东省土壤污染防治行动计划实施方案》的通知（粤府〔2016〕145号） | 处理后能使用的污染耕地面积/计划处理的污染耕地*指标分值 | 预算绩效目标申报数 | 评价考核现场采集数 | 以往工作总结确定数 | | 1、2、3 | 1、2 | 环保、土壤污染治理 |
| ZB08-001-0054 | 土壤污染防治 | 效益指标 | 社会效益指标 | 土壤环境质量监测网络建成率（%） | 已经完成的土壤环境质量监测网络进展情况 | 《广东省环境保护“十三五”规划》（粤环〔2016〕51号）、《广东省土壤污染防治行动计划实施方案》的通知（粤府〔2016〕145号） | 已经完成的土壤环境质量监测网络进展/计划完成目标*指标分值 | 预算绩效目标申报数 | 评价考核现场采集数 | 以往工作总结确定数 | | 1、2、3 | 1、2 | 环保、土壤污染治理 |
| ZB08-001-0055 | 土壤污染防治 | 效益指标 | 社会效益指标 | 土壤环境质量监测网络覆盖率（%） | 已经完成的土壤环境质量监测网络覆盖情况 | 《广东省环境保护“十三五”规划》（粤环〔2016〕51号）、《广东省土壤污染防治行动计划实施方案》的通知（粤府〔2016〕145号） | 已覆盖面积/总面积*指标分值 | 预算绩效目标申报数 | 评价考核现场采集数 | 以往工作总结确定数 | | 1、2、3 | 1、2 | 环保、土壤污染治理 |
| ZB08-001-0056 | 土壤污染防治 | 效益指标 | 社会效益指标 | 重度污染耕地种植结构调整或退耕还林还草面积完成率（%） | 实际完成的重度污染耕地种植结构调整或退耕还林草地的情况 | 《广东省环境保护“十三五”规划》（粤环〔2016〕51号）、《广东省土壤污染防治行动计划实施方案》的通知（粤府〔2016〕145号） | 实际完成的重度污染耕地种植结构调整或退耕还林草地面积/计划完成的面积*指标分值 | 预算绩效目标申报数 | 评价考核现场采集数 | 以往工作总结确定数 | | 1、2、3 | 1、2 | 环保、土壤污染治理 |
| ZB08-001-0057 | 土壤污染防治 | 效益指标 | 社会效益指标 | 受污染耕地（安全利用）修复率（%） | 实际完成的受污染耕地治理与修复的情况 | 《广东省环境保护“十三五”规划》（粤环〔2016〕51号）、《广东省土壤污染防治行动计划实施方案》的通知（粤府〔2016〕145号） | 实际修复完成的受污染耕地面积/受污染的耕地总面积*指标分值 | 2020年90%以上 | 评价考核现场采集数 | 以往工作总结确定数 | | 1、2、3 | 1、2 | 环保、土壤污染治理 |
| ZB08-001-0058 | 土壤污染防治 | 效益指标 | 社会效益指标 | 完成环境综合整治的行政村数（个） | 反映完成环境综合整治的行政村数量情况 | 《广东省环境保护“十三五”规划》（粤环〔2016〕51号）、《广东省土壤污染防治行动计划实施方案》的通知（粤府〔2016〕145号） | 实际数/计划数*指标分值 | 2020年新增3800个 | 评价考核现场采集数 | 2018年新增2000人 | | 1、2、3 | 1、2 | 环保、土壤污染治理 |

广东省财政预算绩效指标库——节能环保类（环境保护项目）指标数据表

| 编码 | 资金用途 | 指标名称 | | | 指标解释 | 指标出处 | 评分标准 | 指标取值 | | | 其他地区参考值 | 指标适用 | | 关键词 |
|---------------|--------|------|---------|-------------------|-----------------|--|---|------------|-----------|----------------------------|---------|-------|-----|-----------|
| | | 一级指标 | 二级指标 | 三级指标 | | | | 标准值 | 实际值 | 历史值 | | 层级 | 类型 | |
| ZB08-001-0059 | 土壤污染防治 | 效益指标 | 可持续影响指标 | 重点行业的重点重金属排放量 | 重点行业的重点重金属排放量情况 | 《广东省环境保护“十三五”规划》（粤环〔2016〕51号）、《广东省土壤污染防治行动计划实施方案》的通知（粤府〔2016〕145号） | 重点行业的重点重金属排放量情况 | 预算绩效目标申报数 | 评价考核现场采集数 | 以往工作总结确定数 | | 1、2、3 | 1、2 | 环保、土壤污染治理 |
| ZB08-001-0060 | 固体废物治理 | 产出指标 | 质量指标 | 工业固体废物综合利用率（%） | 工业固体废物综合利用情况 | 《广东省固体废物污染环境防治条例（2012）》 | 各工业企业综合利用的工业固体废物量之和/各工业企业产生的工业固体废物之和*指标分值 | 预算绩效目标申报数 | 评价考核现场采集数 | 2015年值为≥91% | | 1、2、3 | 1、2 | 环保、固体废物治理 |
| ZB08-001-0061 | 固体废物治理 | 产出指标 | 质量指标 | 年生活垃圾定点存放清运率（%） | 全年生活垃圾定点存放清运情况 | 《广东省固体废物污染环境防治条例（2012）》 | 全年清运定点存放生活垃圾站数量/计划清运垃圾站数量*指标分值 | 预算绩效目标申报数 | 评价考核现场采集数 | 以往工作总结确定数 | | 1、2、3 | 1、2 | 环保、固体废物治理 |
| ZB08-001-0062 | 固体废物治理 | 产出指标 | 质量指标 | 城市生活垃圾无害化处理率（%） | 反映城市生活垃圾无害化处理情况 | 《广东省固体废物污染环境防治条例（2012）》 | 无害化处理的生活垃圾量/生活垃圾产生总量*指标分值 | 2020年为≥98% | 评价考核现场采集数 | 2015年值为≥90%； 2018年为≥95% | | 1、2、3 | 1、2 | 环保、固体废物治理 |
| ZB08-001-0063 | 固体废物治理 | 产出指标 | 质量指标 | 农村生活垃圾无害化处理率（%） | 反映农村生活垃圾无害化处理情况 | 《广东省环境保护厅关于农村环境保护“十三五”的规划》的通知（粤环发〔2017〕1号） | 无害化处理的生活垃圾量/生活垃圾产生总量*100% | 2020年90%以上 | 评价考核现场采集数 | 2018年90% | | 1、2、3 | 1、2 | 环保、固体废物治理 |
| ZB08-001-0064 | 固体废物治理 | 产出指标 | 质量指标 | 规模化畜禽养殖粪便综合利用率（%） | 反映畜禽养殖粪便的综合利用情况 | 《广东省环境保护厅关于农村环境保护“十三五”的规划》的通知（粤环发〔2017〕1号） | 实际数/计划数*指标分值 | 2020年75% | 评价考核现场采集数 | 2018年72% | | 1、2、3 | 1、2 | 环保、固体废物治理 |
| ZB08-001-0065 | 固体废物治理 | 产出指标 | 质量指标 | 年处理垃圾能力 | 年处理垃圾能力 | 《广东省固体废物污染环境防治条例（2012）》 | 年实际焚烧垃圾量（吨）/计划焚烧垃圾量*指标分值 | 预算绩效目标申报数 | 评价考核现场采集数 | 以往工作总结确定数 | | 1、2、3 | 1、2 | 环保、固体废物治理 |

广东省财政预算绩效指标库——节能环保类（环境保护项目）指标数据表

| 编码 | 资金用途 | 指标名称 | | | 指标解释 | 指标出处 | 评分标准 | 指标取值 | | | 其他地区参考值 | 指标适用 | | 关键词 |
|---------------|--------|------|------|--------------------|---------------------|-------------------------------|----------------------------------|-----------|-----------|-----------|---------|-------|-----|-----------|
| | | 一级指标 | 二级指标 | 三级指标 | | | | 标准值 | 实际值 | 历史值 | | 层级 | 类型 | |
| ZB08-001-0066 | 固体废物治理 | 产出指标 | 质量指标 | 年焚烧垃圾占比 | 年焚烧垃圾占比情况 | 《广东省固体废物污染环境防治条例（2012）》 | 年实际焚烧垃圾量/年垃圾总量*指标分值 | 预算绩效目标申报数 | 评价考核现场采集数 | 以往工作总结确定数 | | 1、2、3 | 1、2 | 环保、固体废物治理 |
| ZB08-001-0067 | 固体废物治理 | 产出指标 | 质量指标 | 年焚烧垃圾发电量完成率（%） | 年焚烧垃圾发电任务完成情况 | 《广东省固体废物污染环境防治条例（2012）》 | 年实际焚烧垃圾发电量/计划焚烧垃圾发电量*指标分值 | 预算绩效目标申报数 | 评价考核现场采集数 | 以往工作总结确定数 | | 1、2、3 | 1、2 | 环保、固体废物治理 |
| ZB08-001-0068 | 固体废物治理 | 产出指标 | 质量指标 | 年填埋垃圾占比 | 垃圾填埋完成情况 | 《广东省固体废物污染环境防治条例（2012）》 | 年实际填埋垃圾量（吨）/年垃圾总量*指标分值 | 预算绩效目标申报数 | 评价考核现场采集数 | 以往工作总结确定数 | | 1、2、3 | 1、2 | 环保、固体废物治理 |
| ZB08-001-0069 | 固体废物治理 | 产出指标 | 质量指标 | 填埋垃圾渗滤液处理完成率（%） | 渗滤液处理完成情况 | 《广东省固体废物污染环境防治条例（2012）》 | 年实际渗滤液处理量（吨）/计划渗滤液处理量*指标分值 | 预算绩效目标申报数 | 评价考核现场采集数 | 以往工作总结确定数 | | 1、2、3 | 1、2 | 环保、固体废物治理 |
| ZB08-001-0070 | 固体废物治理 | 产出指标 | 质量指标 | 垃圾压缩转运完成率（%） | 垃圾压缩转运完成情况 | 《广东省固体废物污染环境防治条例（2012）》 | 改造后垃圾压缩每天转运能力/改造前垃圾压缩每天转运能力*指标分值 | 预算绩效目标申报数 | 评价考核现场采集数 | 以往工作总结确定数 | | 1、2、3 | 1、2 | 环保、固体废物治理 |
| ZB08-001-0071 | 固体废物治理 | 产出指标 | 质量指标 | 畜禽粪便综合利用率（%） | 畜禽粪便综合利用情况 | 《广东省固体废物污染环境防治条例（2012）》 | 被综合利用的畜禽粪便数量/计划综合利用的畜禽粪便数量*指标分值 | 预算绩效目标申报数 | 评价考核现场采集数 | 以往工作总结确定数 | | 1、2、3 | 1、2 | 环保、固体废物治理 |
| ZB08-001-0072 | 固体废物治理 | 产出指标 | 质量指标 | 重点监管单位危险废物安全处置率（%） | 反映重点监管单位的危险废物安全处置情况 | 《广东省环境保护“十三五”规划》（粤环〔2016〕51号） | 实际处置危险废物数/总危险废物数*指标分值 | 100% | 评价考核现场采集数 | 100% | | 1、2、3 | 1、2 | 环保、固体废物治理 |

广东省财政预算绩效指标库——节能环保类（环境保护项目）指标数据表

| 编码 | 资金用途 | 指标名称 | | | 指标解释 | 指标出处 | 评分标准 | 指标取值 | | | 其他地区参考值 | 指标适用 | | 关键词 |
|---------------|--------|------|---------|-----------------------|-----------------------------|-------------------------------|--|-----------|-----------|-----------|---------|-------|-----|-----------|
| | | 一级指标 | 二级指标 | 三级指标 | | | | 标准值 | 实际值 | 历史值 | | 层级 | 类型 | |
| ZB08-001-0073 | 固体废物治理 | 产出指标 | 质量指标 | 放射性废源（废物）收储率（%） | 反映放射性废源、废物收储情况 | 《广东省环境保护“十三五”规划》（粤环〔2016〕51号） | 实际收储量/总放射性废源（废物）数*指标分值 | 预算绩效目标申报数 | 评价考核现场采集数 | 100% | | 1、2、3 | 1、2 | 环保、固体废物治理 |
| ZB08-001-0074 | 固体废物治理 | 效益指标 | 经济效益指标 | 固体废弃物合理处理后还田还林实施率（%） | 可达到还田还林标准的固体废弃物情况 | 《广东省固体废物污染环境防治条例（2012）》 | 可达到还田还林标准的固体废弃物数量/计划达标的固体废弃物数量*指标分值 | 预算绩效目标申报数 | 评价考核现场采集数 | 以往工作总结确定数 | | 1、2、3 | 1、2 | 环保、固体废物治理 |
| ZB08-001-0075 | 固体废物治理 | 效益指标 | 社会效益 | 城市生活垃圾分类处理占比 | 反应城市生活来及分类处理情况 | 《广东省固体废物污染环境防治条例（2012）》 | 分类处理的城市生活垃圾量/垃圾总量*指标分值 | 预算绩效目标申报数 | 评价考核现场采集数 | 以往工作总结确定数 | | 1、2、3 | 1、2 | 环保、固体废物治理 |
| ZB08-001-0076 | 固体废物治理 | 效益指标 | 生态效益指标 | 固体废弃物合理处理后环境改善完成率（%） | 固体废弃物合理处理后环境改善情况 | 《广东省固体废物污染环境防治条例（2012）》 | 固体废弃物合理处理后环境改善面积/计划改善的环境面积**指标分值 | 预算绩效目标申报数 | 评价考核现场采集数 | 以往工作总结确定数 | | 1、2、3 | 1、2 | 环保、固体废物治理 |
| ZB08-001-0077 | 固体废物治理 | 效益指标 | 可持续发展指标 | 人口密度大的区域固体废弃物合理分类回收情况 | 人口密度大的区域固体废弃物合理分类回收情况 | 《广东省固体废物污染环境防治条例（2012）》 | 人口密度大的区域固体废弃物合理分类回收情况 | 预算绩效目标申报数 | 评价考核现场采集数 | 以往工作总结确定数 | | 1、2、3 | 1、2 | 环保、固体废物治理 |
| ZB08-001-0078 | 噪音防治 | 产出指标 | 数量指标 | 城市噪音污染投诉处理率（%） | 反映城市噪音污染投诉处理情况 | 广东省实施《中华人民共和国环境噪声污染防治法》办法 | 达到标准值为100%；未达到标准值但不低于2016年水平酌情考虑；低于2016年水平得0分。 | 预算绩效目标申报数 | 评价考核现场采集数 | 以往工作总结确定数 | | 1、2、3 | 1、2 | 环保、噪音防治 |
| ZB08-001-0079 | 噪音防治 | 产出指标 | 质量指标 | 城市环境噪音达标区面积 | 在城市辖区内噪音控制在国家相关标准以内的区域面积总和。 | 广东省实施《中华人民共和国环境噪声污染防治法》办法 | 达到标准值满分；未达到标准值但不低于2016年水平得60%分数；低于2016年水平得0分。 | 预算绩效目标申报数 | 评价考核现场采集数 | 以往工作总结确定数 | | 1、2、3 | 1、2 | 环保、噪音防治 |

广东省财政预算绩效指标库——节能环保类（环境保护项目）指标数据表

| 编码 | 资金用途 | 指标名称 | | | 指标解释 | 指标出处 | 评分标准 | 指标取值 | | | 其他地区参考值 | 指标适用 | | 关键词 |
|---------------|------|------|--------|-----------------------|--------------------------|-------------------------------|---|-----------|-----------|--------------|---------|-------|-----|---------|
| | | 一级指标 | 二级指标 | 三级指标 | | | | 标准值 | 实际值 | 历史值 | | 层级 | 类型 | |
| ZB08-001-0080 | 噪音防治 | 效益指标 | 经济效益指标 | 重点路段噪音防治实施率（%） | 重点路段噪音防治情况 | 广东省实施《中华人民共和国环境噪声污染防治法》办法 | 重点路段噪音防治实施面积/计划实施面积**指标分值 | 预算绩效目标申报数 | 评价考核现场采集数 | 以往工作总结确定数 | | 1、2、3 | 1、2 | 环保、噪音防治 |
| ZB08-001-0081 | 噪音防治 | 效益指标 | 社会效益指标 | 重点路段隔音设施覆盖率（%） | 反映经过居民楼的高架桥等路段隔音降噪设施覆盖情况 | 广东省实施《中华人民共和国环境噪声污染防治法》办法 | 达到标准值满分；未达到标准值但不低于2016年水平得60%分数；低于2016年水平0分 | 预算绩效目标申报数 | 评价考核现场采集数 | 以往工作总结确定数 | | 1、2、3 | 1、2 | 环保、噪音防治 |
| ZB08-001-0082 | 噪音防治 | 效益指标 | 生态效益指标 | 噪音降低后环境改善完成率（%） | 噪音降低后环境改善情况 | 广东省实施《中华人民共和国环境噪声污染防治法》办法 | 噪音降低后环境改善覆盖面/计划降低噪音区域**指标分值 | 预算绩效目标申报数 | 评价考核现场采集数 | 以往工作总结确定数 | | 1、2、3 | 1、2 | 环保、噪音防治 |
| ZB08-001-0083 | 环境监察 | 效益指标 | 生态效益指标 | 县级环境监测站标准化建设硬件达标率（%） | 反映县级环境监测站标准化建设情况 | 《广东省环境保护“十三五”规划》（粤环〔2016〕51号） | 实际达标数/总数*指标分值 | 预算绩效目标申报数 | 评价考核现场采集数 | 2015年值为81.9% | | 1、2、3 | 1、2 | 环保、监察 |
| ZB08-001-0084 | 环境监察 | 效益指标 | 生态效益指标 | 县级环境监察机构标准化建设硬件达标率（%） | 反映县级环境监察机构标准化建设情况 | 《广东省环境保护“十三五”规划》（粤环〔2016〕51号） | 实际达标数/总数*指标分值 | 预算绩效目标申报数 | 评价考核现场采集数 | 2015年值为37% | | 1、2、3 | 1、2 | 环保、监察 |
| ZB08-001-0085 | 环境监察 | 效益指标 | 生态效益指标 | 镇级饮用水源监测覆盖率（%） | 反映镇级环境监测覆盖面情况 | 《广东省环境保护“十三五”规划》（粤环〔2016〕51号） | 实际达标数/总数*指标分值 | 预算绩效目标申报数 | 评价考核现场采集数 | 2015年值为37% | | 1、2、3 | 1、2 | 环保、监察 |

指标数量说明：环境保护项目资金涉及6个用途方向，其中大气污染防治指标19个；水污染防治指标26个；土壤污染防治指标14个；固体废物污染防治指标18个；噪音防治指标5个；环境监察指标3个。

广东省财政预算绩效指标库——节能环保类（生态保护项目）指标数据表

| 编码 | 资金用途 | 指标名称 | | | 指标解释 | 指标出处 | 评分标准 | 指标取值 | | | 指标适用 | | 关键词 | |
|---------------|------|------|------|-------------------------|----------------|-------------------------------|----------------------------------|-----------|-----------|---------------|---------------|-------|-----|-------|
| | | 一级指标 | 二级指标 | 三级指标 | | | | 标准值 | 实际值 | 历史值 | 参考值 (其他省市) | 层级 | | 类型 |
| ZB08-002-0001 | 生态保护 | 产出指标 | % | 森林覆盖率增长(%) | 反映森林覆盖面积情况 | 《广东省环境保护“十三五”规划》(粤环〔2016〕51号) | 达到标准值得满分；未达标准值的得分为(实际值/标准值)*指标分值 | 预算绩效目标申报数 | 评价审核现场采集数 | 2015年值为58.8%； | | 1、2、3 | 1、2 | 环保、生态 |
| ZB08-002-0002 | 生态保护 | 产出指标 | 数量指标 | 森林蓄积量增长(亿立方米) | 反映森林中林木才积数增长情况 | 《广东省环境保护“十三五”规划》(粤环〔2016〕51号) | 达到标准值得满分；未达标准值的得分为(实际值/标准值)*指标分值 | 预算绩效目标申报数 | 评价审核现场采集数 | 2015值为5.61% | | 1、2、3 | 1、2 | 环保、生态 |
| ZB08-002-0003 | 生态保护 | 产出指标 | 数量指标 | 自然保护区陆域面积占全省陆地面积比例增长(%) | 反映自然保护区增长情况 | 《广东省环境保护“十三五”规划》(粤环〔2016〕51号) | 达到标准值得满分；未达标准值的得分为(实际值/标准值)*指标分值 | 预算绩效目标申报数 | 评价审核现场采集数 | 2015值为7.4% | | 1、2、3 | 1、2 | 环保、生态 |
| ZB08-002-0003 | 生态保护 | 产出指标 | 数量指标 | 建成省级以上生态乡镇数(个) | 反映生态乡镇建设情况 | 《广东省环境保护“十三五”规划》(粤环〔2016〕51号) | 实际数/计划数*指标分值 | 2020年300个 | 评价审核现场采集数 | 2018值为250个 | | 1、2、3 | 1、2 | 环保、生态 |
| ZB08-002-0004 | 生态保护 | 产出指标 | 数量指标 | 城市人均公园绿地面积增长(%) | 反映城市绿化情况 | 《广东省环境保护“十三五”规划》(粤环〔2016〕51号) | 达到标准值得满分；未达标准值的得分为(实际值/标准值)*指标分值 | 预算绩效目标申报数 | 评价审核现场采集数 | 2015值为15.03% | | 1、2、3 | 1、2 | 环保、生态 |

指标数量说明：生态保护项目资金涉及1个用途方向，其中生态保护指标5个。

广东省财政预算绩效指标库——节能环保类（低碳减排项目）指标数据表

| 编码 | 资金用途 | 指标名称 | | | 指标解释 | 指标出处 | 评分标准 | 指标取值 | | | | 指标适用 | | 关键词 |
|---------------|------|------|------|-----------------------|-------------------------|---------------------------------------|------------------|-----------|-----------|-----------|---------|-------|-----|-----------|
| | | 一级指标 | 二级指标 | 三级指标 | | | | 标准值 | 实际值 | 历史值 | 其他地区参考值 | 层级 | 类型 | |
| ZB08-003-0001 | 低碳发展 | 产出指标 | 数量指标 | 重点企业碳排放核查率（%） | 反映对企业碳排放信息报告进行核查、抽查和复查。 | 《广东省省级低碳发展专项资金管理办法》（粤财工〔2014〕150号） | 实际核查数/计划核查数*指标分值 | 预算绩效目标申报数 | 评价考核现场采集数 | 以往工作总结确定数 | | 1、2、3 | 1、2 | 节能环保、低碳减排 |
| ZB08-003-0002 | 低碳发展 | 产出指标 | 数量指标 | 重点企业碳排放抽查率（%） | 反映对企业碳排放信息报告进行核查、抽查和复查。 | 《广东省省级低碳发展专项资金管理办法》（粤财工〔2014〕150号） | 实际抽数/计划抽查数*指标分值 | 预算绩效目标申报数 | 评价考核现场采集数 | 以往工作总结确定数 | | 1、2、3 | 1、2 | 节能环保、低碳减排 |
| ZB08-003-0003 | 低碳发展 | 产出指标 | 数量指标 | 重点企业碳排放复查率（%） | 反映对企业碳排放信息报告进行核查、抽查和复查。 | 《广东省省级低碳发展专项资金管理办法》（粤财工〔2014〕150号） | 实际复查数/计划复查数*指标分值 | 预算绩效目标申报数 | 评价考核现场采集数 | 以往工作总结确定数 | | 1、2、3 | 1、2 | 节能环保、低碳减排 |
| ZB08-003-0004 | 低碳发展 | 产出指标 | 数量指标 | 低碳城市（县、区）示范项目建设完成率（%） | 反映低碳城市（县、区）示范项目建设情况 | 《广东省“十三五”控制温室气体排放工作实施方案》（粤府〔2017〕59号） | 实际建成数/计划建成数*指标分值 | 预算绩效目标申报数 | 评价考核现场采集数 | 以往工作总结确定数 | | 1、2、3 | 1、2 | 节能环保、低碳减排 |
| ZB08-003-0005 | 低碳发展 | 产出指标 | 数量指标 | 低碳园区示范项目建设完成率（%） | 反映低碳园区示范项目建设情况 | 《广东省省级低碳发展专项资金管理办法》（粤财工〔2014〕150号） | 实际建成数/计划建成数*指标分值 | 预算绩效目标申报数 | 评价考核现场采集数 | 以往工作总结确定数 | | 1、2、3 | 1、2 | 节能环保、低碳减排 |
| ZB08-003-0006 | 低碳发展 | 产出指标 | 数量指标 | 低碳社区示范项目建设完成率（%） | 反映低碳社区示范项目建设情况 | 《广东省“十三五”控制温室气体排放工作实施方案》（粤府〔2017〕59号） | 实际建成数/计划建成数*指标分值 | 预算绩效目标申报数 | 评价考核现场采集数 | 以往工作总结确定数 | | 1、2、3 | 1、2 | 节能环保、低碳减排 |
| ZB08-003-0007 | 低碳发展 | 产出指标 | 数量指标 | 低碳企业示范项目建设完成率（%） | 反映低碳企业示范项目建设情况 | 《广东省“十三五”控制温室气体排放工作实施方案》（粤府〔2017〕59号） | 实际建成数/计划建成数*指标分值 | 预算绩效目标申报数 | 评价考核现场采集数 | 以往工作总结确定数 | | 1、2、3 | 1、2 | 节能环保、低碳减排 |

广东省财政预算绩效指标库——节能环保类（低碳减排项目）指标数据表

| 编码 | 资金用途 | 指标名称 | | | 指标解释 | 指标出处 | 评分标准 | 指标取值 | | | | 指标适用 | | 关键词 |
|---------------|------|------|--------|----------------|--|---------------------------------------|-----------------------------|-----------------------------------|-----------|-----------------------------------|---------|-------|-----|-----------|
| | | 一级指标 | 二级指标 | 三级指标 | | | | 标准值 | 实际值 | 历史值 | 其他地区参考值 | 层级 | 类型 | |
| ZB08-003-0008 | 低碳发展 | 产出指标 | 数量指标 | 二氧化碳排放削减量 | 反映减少碳排放实际效果情况 | 《广东省“十三五”控制温室气体排放工作实施方案》（粤府〔2017〕59号） | 实际削减数/计划削减数*指标分值 | 实现到2020年单位GDP二氧化碳排放比2015年下降20.5%。 | 评价考核现场采集数 | 2017年全省单位GDP二氧化碳排放同比下降4.48%以上的目标。 | | 1、2、3 | 1、2 | 节能环保、低碳减排 |
| ZB08-003-0009 | 低碳发展 | 产出指标 | 数量指标 | 低碳研究结项率（%） | 反映低碳发展相关基础性研究项目结项情况 | 《广东省省级低碳发展专项资金管理办法》（粤财工〔2014〕150号） | 实际结项数/计划结项数*指标分值 | 预算绩效目标申报数 | 评价考核现场采集数 | 以往工作总结确定数 | | 1、2、3 | 1、2 | 节能环保、低碳减排 |
| ZB08-003-0010 | 低碳发展 | 产出指标 | 质量指标 | 碳排放达标率（%） | 反映碳排放达标情况 | 《广东省“十三五”控制温室气体排放工作实施方案》（粤府〔2017〕59号） | 实际达标数/总数*指标分值 | 实现到2020年单位GDP二氧化碳排放比2015年下降20.5%。 | 评价考核现场采集数 | 2017年全省单位GDP二氧化碳排放同比下降4.48%以上的目标。 | | 1、2、3 | 1、2 | 节能环保、低碳减排 |
| ZB08-003-0011 | 低碳发展 | 效益指标 | 经济效益指标 | 碳排放配额成交量增长率（%） | 组织碳排放配额竞价发放、配额分配方案研究制定和评估。 | 《广东省省级低碳发展专项资金管理办法》（粤财工〔2014〕150号） | （本年度成交额-上年度成交额）/上年度成交额*指标分值 | 预算绩效目标申报数 | 评价考核现场采集数 | 以往工作总结确定数 | | 1、2、3 | 1、2 | 节能环保、低碳减排 |
| ZB08-003-0012 | 低碳发展 | 效益指标 | 经济效益指标 | 产业低碳化 | 单位GDP二氧化碳排放强度 | 《广东省省级低碳发展专项资金管理办法》（粤财工〔2014〕150号） | （预期值/实际值）*指标分数 | 预算绩效目标申报数 | 评价考核现场采集数 | 以往工作总结确定数 | | 1、2、3 | 1、2 | 节能环保、低碳减排 |
| ZB08-003-0013 | 低碳发展 | 效益指标 | 社会效益指标 | 低碳技术试点单位合格率（%） | 反映开展低碳应用技术研发，推广应用低碳新技术，支持低碳城市（县、区）、园区、社区和企业等示范项目建设情况 | 《广东省省级低碳发展专项资金管理办法》（粤财工〔2014〕150号） | 实际合格单位数/总单位数*指标分值 | 预算绩效目标申报数 | 评价考核现场采集数 | 以往工作总结确定数 | | 1、2、3 | 1、2 | 节能环保、低碳减排 |

广东省财政预算绩效指标库——节能环保类（低碳减排项目）指标数据表

| 编码 | 资金用途 | 指标名称 | | | 指标解释 | 指标出处 | 评分标准 | 指标取值 | | | | 指标适用 | | 关键词 |
|---------------|------|------|--------|-----------------------------|----------------------------|---|--------------------|-----------|-----------|-----------|---------|-------|-----|-----------|
| | | 一级指标 | 二级指标 | 三级指标 | | | | 标准值 | 实际值 | 历史值 | 其他地区参考值 | 层级 | 类型 | |
| ZB08-003-0014 | 低碳发展 | 效益指标 | 社会效益指标 | 低碳技术获奖率（%） | 反映低碳技术获得奖励情况 | 《广东省省级低碳发展专项资金管理办法》（粤财工〔2014〕150号） | 实际获奖技术数/总技术数*指标分值 | 预算绩效目标申报数 | 评价考核现场采集数 | 以往工作总结确定数 | | 1、2、3 | 1、2 | 节能环保、低碳减排 |
| ZB08-003-0015 | 低碳发展 | 效益指标 | 社会效益指标 | 低碳技术推广率（%） | 反映开展低碳应用技术研发，推广应用低碳新技术情况 | 《广东省省级低碳发展专项资金管理办法》（粤财工〔2014〕150号） | 实际推广的技术数/总技术数*指标分值 | 预算绩效目标申报数 | 评价考核现场采集数 | 以往工作总结确定数 | | 1、2、3 | 1、2 | 节能环保、低碳减排 |
| ZB08-003-0016 | 节能减排 | 效益指标 | 数量指标 | 新能源汽车推广量占本地区新增及更新汽车总量的比例（%） | 反映新能源汽车推广量占本地区新增及更新汽车总量的情况 | 《国务院关于印发节能与新能源汽车产业发展规划（2012—2020年）的通知》（国发〔2012〕22号）、广东省发展改革委关于印发《广东省新能源汽车产业发展规划（2013-2020）》的通知、广东省发展改革委关于印发《广东省电动汽车充电基础设施规划（2016-2020年）》的通知 | 实际数/计划数*指标分值 | 稳定增长 | 评价考核现场采集数 | 以往工作总结确定数 | | 1、2、3 | 1、2 | 节能环保、低碳减排 |
| ZB08-003-0017 | 节能减排 | 效益指标 | 质量指标 | 插电式混合动力乘用车纯电动续航里程（千米） | 反映插电式混合动力乘用车纯电动续航情况 | 《国务院关于印发节能与新能源汽车产业发展规划（2012—2020年）的通知》（国发〔2012〕22号）、广东省发展改革委关于印发《广东省新能源汽车产业发展规划（2013-2020）》的通知、广东省发展改革委关于印发《广东省电动汽车充电基础设施规划（2016-2020年）》的通知 | 实际数/计划数*指标分值 | 持续增长 | 评价考核现场采集数 | 以往工作总结确定数 | | 1、2、3 | 1、2 | 节能环保、低碳减排 |
| ZB08-003-0018 | 节能减排 | 产出指标 | 质量指标 | 纯电动汽车纯电动续航里程（千米） | 反映纯电动汽车纯电动续航情况 | 《国务院关于印发节能与新能源汽车产业发展规划（2012—2020年）的通知》（国发〔2012〕22号）、广东省发展改革委关于印发《广东省新能源汽车产业发展规划（2013-2020）》的通知、广东省发展改革委关于印发《广东省电动汽车充电基础设施规划（2016-2020年）》的通知 | 实际数/计划数*指标分值 | 持续增长 | 评价考核现场采集数 | 以往工作总结确定数 | | 1、2、3 | 1、2 | 节能环保、低碳减排 |

广东省财政预算绩效指标库——节能环保类（低碳减排项目）指标数据表

| 编码 | 资金用途 | 指标名称 | | | 指标解释 | 指标出处 | 评分标准 | 指标取值 | | | | 指标适用 | | 关键词 |
|---------------|------|------|--------|-----------|-------------------|---|--------------|-------|-----------|-----------|---------|-------|-----|-----------|
| | | 一级指标 | 二级指标 | 三级指标 | | | | 标准值 | 实际值 | 历史值 | 其他地区参考值 | 层级 | 类型 | |
| ZB08-003-0019 | 节能减排 | 产出指标 | 质量指标 | 综合燃料消耗量 | 反映综合燃料消耗情况 | 《国务院关于印发节能与新能源汽车产业发展规划（2012—2020年）的通知》（国发〔2012〕22号）、广东省发展改革委关于印发《广东省新能源汽车产业发展规划（2013-2020）》的通知、广东省发展改革委关于印发《广东省电动汽车充电基础设施规划（2016-2020年）》的通知 | 实际数/计划数*指标分值 | 稳定下降 | 评价考核现场采集数 | 以往工作总结确定数 | | 1、2、3 | 1、2 | 节能环保、低碳减排 |
| ZB08-003-0020 | 节能减排 | 产出指标 | 质量指标 | 30分钟最高车速 | 反映30分钟最高车速情况 | 《国务院关于印发节能与新能源汽车产业发展规划（2012—2020年）的通知》（国发〔2012〕22号）、广东省发展改革委关于印发《广东省新能源汽车产业发展规划（2013-2020）》的通知、广东省发展改革委关于印发《广东省电动汽车充电基础设施规划（2016-2020年）》的通知 | 实际数/计划数*指标分值 | 基本稳定 | 评价考核现场采集数 | 以往工作总结确定数 | | 1、2、3 | 1、2 | 节能环保、低碳减排 |
| ZB08-003-0021 | 节能减排 | 效益指标 | 经济效益指标 | 单位GDP能耗 | 反映单位GDP能耗情况 | 《国务院关于印发节能与新能源汽车产业发展规划（2012—2020年）的通知》（国发〔2012〕22号）、广东省发展改革委关于印发《广东省新能源汽车产业发展规划（2013-2020）》的通知、广东省发展改革委关于印发《广东省电动汽车充电基础设施规划（2016-2020年）》的通知 | 实际数/计划数*指标分值 | 稳定下降 | 评价考核现场采集数 | 以往工作总结确定数 | | 1、2、3 | 1、2 | 节能环保、低碳减排 |
| ZB08-003-0022 | 节能减排 | 效益指标 | 经济效益指标 | 碳排放强度 | 反映碳排放强度情况 | 《国务院关于印发节能与新能源汽车产业发展规划（2012—2020年）的通知》（国发〔2012〕22号）、广东省发展改革委关于印发《广东省新能源汽车产业发展规划（2013-2020）》的通知、广东省发展改革委关于印发《广东省电动汽车充电基础设施规划（2016-2020年）》的通知 | 实际数/计划数*指标分值 | 稳定下降 | 评价考核现场采集数 | 以往工作总结确定数 | | 1、2、3 | 1、2 | 节能环保、低碳减排 |
| ZB08-003-0023 | 节能减排 | 效益指标 | 经济效益指标 | 非化石能源消费占比 | 反映非化石能源占所有能源消费的比重 | 《国务院关于印发节能与新能源汽车产业发展规划（2012—2020年）的通知》（国发〔2012〕22号）、广东省发展改革委关于印发《广东省新能源汽车产业发展规划（2013-2020）》的通知、广东省发展改革委关于印发《广东省电动汽车充电基础设施规划（2016-2020年）》的通知 | 实际数/计划数*指标分值 | 达到25% | 评价考核现场采集数 | 20% | | 1、2、3 | 1、2 | 节能环保、低碳减排 |

广东省财政预算绩效指标库——节能环保类（低碳减排项目）指标数据表

| 编码 | 资金用途 | 指标名称 | | | 指标解释 | 指标出处 | 评分标准 | 指标取值 | | | | 指标适用 | | 关键词 |
|---------------|------|------|--------|----------------------|------------------------|---|--------------|--------|-----------|-----------|---------|-------|-----|-----------|
| | | 一级指标 | 二级指标 | 三级指标 | | | | 标准值 | 实际值 | 历史值 | 其他地区参考值 | 层级 | 类型 | |
| ZB08-003-0024 | 节能减排 | 效益指标 | 经济效益指标 | 煤炭消费占比 | 反映煤炭消费占比情况 | 《国务院关于印发节能与新能源汽车产业发展规划（2012—2020年）的通知》（国发〔2012〕22号）、广东省发展改革委关于印发《广东省新能源汽车产业发展规划（2013-2020）》的通知、广东省发展改革委关于印发《广东省电动汽车充电基础设施规划（2016-2020年）》的通知 | 实际数/计划数*指标分值 | 36.90% | 评价考核现场采集数 | 40.50% | | 1、2、3 | 1、2 | 节能环保、低碳减排 |
| ZB08-003-0025 | 节能减排 | 效益指标 | 经济效益指标 | 石油消费占比 | 反映石油消费占比情况 | 《国务院关于印发节能与新能源汽车产业发展规划（2012—2020年）的通知》（国发〔2012〕22号）、广东省发展改革委关于印发《广东省新能源汽车产业发展规划（2013-2020）》的通知、广东省发展改革委关于印发《广东省电动汽车充电基础设施规划（2016-2020年）》的通知 | 实际数/计划数*指标分值 | 21.10% | 评价考核现场采集数 | 24.60% | | 1、2、3 | 1、2 | 节能环保、低碳减排 |
| ZB08-003-0026 | 节能减排 | 效益指标 | 经济效益指标 | 天然气消费占比 | 反映天然气消费占比情况 | 《国务院关于印发节能与新能源汽车产业发展规划（2012—2020年）的通知》（国发〔2012〕22号）、广东省发展改革委关于印发《广东省新能源汽车产业发展规划（2013-2020）》的通知、广东省发展改革委关于印发《广东省电动汽车充电基础设施规划（2016-2020年）》的通知 | 实际数/计划数*指标分值 | 12.00% | 评价考核现场采集数 | 8.30% | | 1、2、3 | 1、2 | 节能环保、低碳减排 |
| ZB08-003-0027 | 循环经济 | 产出指标 | 数量指标 | 区域性再生资源集散交易市场建成率 | 反映珠三角区域性再生资源集散交易市场建设情况 | 《广东省资源综合利用管理办法（粤府令第83号）》、《广东省再生资源回收行业发展规划（2010-2020）》 | 实际数/计划数*指标分值 | 5-8个 | 评价考核现场采集数 | 以往工作总结确定数 | | 1、2、3 | 1、2 | 节能环保、循环经济 |
| ZB08-003-0028 | 循环经济 | 产出指标 | 数量指标 | 再生资源回收大型龙头企业数（个） | 反映再生资源回收大型龙头企业数量情况 | 《广东省资源综合利用管理办法（粤府令第83号）》、《广东省再生资源回收行业发展规划（2010-2020）》 | 实际数/计划数*指标分值 | 5-8个 | 评价考核现场采集数 | 以往工作总结确定数 | | 1、2、3 | 1、2 | 节能环保、循环经济 |
| ZB08-003-0029 | 循环经济 | 产出指标 | 数量指标 | 规模以上再生资源回收和初加工企业数（个） | 反映规模以上回收企业数量达标情况 | 《广东省资源综合利用管理办法（粤府令第83号）》、《广东省再生资源回收行业发展规划（2010-2020）》 | 实际数/计划数*指标分值 | >200个 | 评价考核现场采集数 | 以往工作总结确定数 | | 1、2、3 | 1、2 | 节能环保、循环经济 |

广东省财政预算绩效指标库——节能环保类（低碳减排项目）指标数据表

| 编码 | 资金用途 | 指标名称 | | | 指标解释 | 指标出处 | 评分标准 | 指标取值 | | | | 指标适用 | | 关键词 |
|---------------|------|------|------|-----------------|-----------------|---|--------------|------------|-----------|-----------|---------|-------|-----|-----------|
| | | 一级指标 | 二级指标 | 三级指标 | | | | 标准值 | 实际值 | 历史值 | 其他地区参考值 | 层级 | 类型 | |
| ZB08-003-0030 | 循环经济 | 产出指标 | 质量指标 | 回收人员规范化管理达标率 | 反映回收人员纳入规范化管理情况 | 《广东省资源综合利用管理办法（粤府令第83号）》、《广东省再生资源回收行业发展规划(2010-2020)》 | 实际数/计划数*指标分值 | >90% | 评价考核现场采集数 | 以往工作总结确定数 | | 1、2、3 | 1、2 | 节能环保、循环经济 |
| ZB08-003-0031 | 循环经济 | 产出指标 | 质量指标 | 规范化回收站点建成率 | 反映规范化回收站点建设情况 | 《广东省资源综合利用管理办法（粤府令第83号）》、《广东省再生资源回收行业发展规划(2010-2020)》 | 实际数/计划数*指标分值 | >91% | 评价考核现场采集数 | 以往工作总结确定数 | | 1、2、3 | 1、2 | 节能环保、循环经济 |
| ZB08-003-0032 | 循环经济 | 产出指标 | 质量指标 | 再生资源主要品种回收率 | 反映再生资源主要品种回收情况 | 《广东省资源综合利用管理办法（粤府令第83号）》、《广东省再生资源回收行业发展规划(2010-2020)》 | 实际数/计划数*指标分值 | 90.00% | 评价考核现场采集数 | 以往工作总结确定数 | | 1、2、3 | 1、2 | 节能环保、循环经济 |
| ZB08-003-0033 | 循环经济 | 产出指标 | 质量指标 | 农村再生资源回收点建成率 | 反映农村地区回收点建设情况 | 《广东省资源综合利用管理办法（粤府令第83号）》、《广东省再生资源回收行业发展规划(2010-2020)》 | 实际数/计划数*指标分值 | 村村有再生资源回收点 | 评价考核现场采集数 | 以往工作总结确定数 | | 1、2、3 | 1、2 | 节能环保、循环经济 |
| ZB08-003-0034 | 循环经济 | 产出指标 | 质量指标 | 再生资源回收量增长率 | 反映再生资源回收量增长情况 | 《广东省资源综合利用管理办法（粤府令第83号）》、《广东省再生资源回收行业发展规划(2010-2020)》 | 实际数/计划数*指标分值 | >10% | 评价考核现场采集数 | 以往工作总结确定数 | | 1、2、3 | 1、2 | 节能环保、循环经济 |
| ZB08-003-0035 | 循环经济 | 产出指标 | 质量指标 | 再生资源回收与初加工量（万吨） | 反映再生资源集聚能力 | 《广东省资源综合利用管理办法（粤府令第83号）》、《广东省再生资源回收行业发展规划(2010-2020)》 | 实际数/计划数*指标分值 | ≥5000万吨/年 | 评价考核现场采集数 | 以往工作总结确定数 | | 1、2、3 | 1、2 | 节能环保、循环经济 |

广东省财政预算绩效指标库——节能环保类（低碳减排项目）指标数据表

| 编码 | 资金用途 | 指标名称 | | | 指标解释 | 指标出处 | 评分标准 | 指标取值 | | | | 指标适用 | | 关键词 |
|---------------|------|------|------|------------------|--------------------|---|--------------|----------|-----------|-----------|---------|-------|-----|-----------|
| | | 一级指标 | 二级指标 | 三级指标 | | | | 标准值 | 实际值 | 历史值 | 其他地区参考值 | 层级 | 类型 | |
| ZB08-003-0036 | 循环经济 | 产出指标 | 质量指标 | 餐厨废弃物资源化利用能力（万吨） | 反映餐厨废弃物资源化利用能力 | 《广东省资源综合利用管理办法（粤府令第83号）》、《广东省再生资源回收行业发展规划（2010-2020）》 | 实际数/计划数*指标分值 | ≥100万吨/年 | 评价考核现场采集数 | 以往工作总结确定数 | | 1、2、3 | 1、2 | 节能环保、循环经济 |
| ZB08-003-0037 | 循环经济 | 产出指标 | 质量指标 | 低值废弃物处理能力（万吨） | 反映低值废弃物处理能力 | 《广东省资源综合利用管理办法（粤府令第83号）》、《广东省再生资源回收行业发展规划（2010-2020）》 | 实际数/计划数*指标分值 | ≥500万吨/年 | 评价考核现场采集数 | 以往工作总结确定数 | | 1、2、3 | 1、2 | 节能环保、循环经济 |
| ZB08-003-0038 | 循环经济 | 效益指标 | 经济效益 | 新增就业岗位数（万个） | 反映再生资源回收行业新增就业岗位情况 | 《广东省资源综合利用管理办法（粤府令第83号）》、《广东省再生资源回收行业发展规划（2010-2020）》 | 实际数/计划数*指标分值 | 80万个 | 评价考核现场采集数 | 以往工作总结确定数 | | 1、2、3 | 1、2 | 节能环保、循环经济 |
| ZB08-003-0039 | 循环经济 | 效益指标 | 社会效益 | 主要污染物排放量下降率 | 反映主要污染物排放情况 | 《广东省资源综合利用管理办法（粤府令第83号）》、《广东省再生资源回收行业发展规划（2010-2020）》 | 实际数/计划数*指标分值 | 显著减少 | 评价考核现场采集数 | 以往工作总结确定数 | | 1、2、3 | 1、2 | 节能环保、循环经济 |

指标数量说明：节能减排项目涉及3个用途方向，有低碳发展三级指标15个，节能减排三级指标11个、循环经济三级指标13个、

广东省财政预算绩效指标库——医药卫生类(医疗保险项目)指标数据表

| 编码 | 资金用途 | 指标名称 | | | 指标解释 | 指标出处 | 评分标准 | 指标取值 | | | | 指标适用 | | 关键词 |
|---------------|------------|------|--------|----------------------|-------------------------------------|--|--------------------------------------|-----------------------------|-----------------------|--------------------------------|---------------|-------|-----|-------|
| | | 一级指标 | 二级指标 | 三级指标 | | | | 标准值 | 实际值 | 历史值 | 参考值 (其他省市) | 层级 | 类型 | |
| ZB09-001-0001 | 城乡居民基本医疗保险 | 产出指标 | 数量指标 | 职工医保参保人数 | 职工医保参保人数 | 《国务院关于整合城乡居民基本医疗保险制度的意见》(国办发[2016]3号) | 达到标准值得满分,未达到标准值的:实际数/计划数*指标分值 | 预算绩效目标申报数 | 根据当地人力资源社会保障部门的统计数据 | 2017年6月经财政部专员办核定广东省达到24837248人 | | 1、2、3 | 1、2 | 卫生、医保 |
| ZB09-001-0002 | 城乡居民基本医疗保险 | 产出指标 | 数量指标 | 城乡居民医保参保人数 | 城乡居民医保参保人数 | 《国务院关于整合城乡居民基本医疗保险制度的意见》(国办发[2016]3号) | 达到标准值得满分,未达到标准值的:实际数/计划数*指标分值 | 预算绩效目标申报数 | 根据当地人力资源社会保障部门的统计数据 | 2017年6月经财政部专员办核定广东省达到63109451人 | | 1、2、3 | 1、2 | 卫生、医保 |
| ZB09-001-0003 | 全民医疗保障制度建设 | 产出指标 | 数量指标 | 城乡居民基本医疗保险参保率(%) | 反映城乡居民基本医疗保险参保率情况 | 广东省人民政府关于印发《广东省“十三五”深化医药卫生体制改革规划》的通知(粤府〔2017〕55号) | 达到或超过标准值得满分,未达到标准值的:实际参保率/计划参保率*指标分值 | 98%以上 | 绩效考核现场采集数 | 年度工作总结确定数 | | 1、2、3 | 1、2 | 卫生、医保 |
| ZB09-001-0004 | 城乡居民基本医疗保险 | 产出指标 | 时效指标 | 城乡居民医疗保险基金财政补助到位率(%) | 考核各级财政对城乡居民医疗保险基金的补助是否及时足额拨付到地方财政专户 | 《转发财政部 人力资源社会保障部 国家卫生计生委关于修订城镇居民基本医疗保险和新型农村合作医疗中央财政补助资金拨付办法的通知》(粤财社[2015]436号) | 达到标准值得满分,未达到标准值的不得分 | 地方各级财政补助资金须于当年9月底前全部拨付到财政专户 | 根据资金安排文件及财政专户会计核算账册计算 | 年度工作总结确定数 | | 1、2、3 | 1、2 | 卫生、医保 |
| ZB09-001-0005 | 城乡居民基本医疗保险 | 效益指标 | 社会效益指标 | 基本医疗保险政策范围内住院费用支付比例 | 考核政策范围内住院费用支付比例是否满足政策要求 | 广东省人民政府关于印发《广东省“十三五”深化医药卫生体制改革规划》的通知(粤府〔2017〕55号) | 达到标准值得满分,未达到标准值的:实际数/计划数*指标分值 | 75%左右 | 根据当地人力资源社会保障部门的统计数据 | 年度工作总结确定数 | | 1、2、3 | 1、2 | 卫生、医保 |

指标数量说明:卫计类涉及1个用途方向,其中城乡居民基本医疗保险三级指标4个。

广东省财政预算绩效指标库——医药卫生类(卫生健康项目)指标数据表

| 编码 | 资金用途 | 指标名称 | | | 指标解释 | 指标出处 | 评分标准 | 指标取值 | | | | 指标适用 | | 关键词 |
|---------------|------------|------|------|---|---|---|--------------------------|----------|-----------|-----------|---------|-------|-----|----------|
| | | 一级指标 | 二级指标 | 三级指标 | | | | 标准值 | 实际值 | 历史值 | 其他地区参考值 | 层级 | 类型 | |
| ZB09-002-0001 | 基本医疗卫生制度建设 | 产出指标 | 数量指标 | 居民人均预期寿命 | 反映居民人均寿命情况 | 广东省人民政府关于印发《广东省“十三五”深化医药卫生体制改革规划》的通知（粤府〔2017〕55号） | 达到或超过标准值，得满分；不达标标准值，不得分。 | ≥77.8（岁） | 77.5（岁） | 77.1（岁） | | 1、2、3 | 1、2 | 基本医疗卫生制度 |
| ZB09-002-0002 | 基本医疗卫生制度建设 | 产出指标 | 数量指标 | 孕产妇死亡率下降 | 反映孕产妇死亡情况 | 广东省人民政府关于印发《广东省“十三五”深化医药卫生体制改革规划》的通知（粤府〔2017〕55号） | 达到或低于标准值，得满分；超过标准值，不得分。 | ≤15/10万 | ≤15/10万 | 11.56/10万 | | 1、2、3 | 1、2 | 基本医疗卫生制度 |
| ZB09-002-0003 | 基本医疗卫生制度建设 | 产出指标 | 数量指标 | 婴儿死亡率下降 | 反映婴儿死亡情况 | 广东省人民政府关于印发《广东省“十三五”深化医药卫生体制改革规划》的通知（粤府〔2017〕55号） | 达到或低于标准值，得满分；超过标准值，不得分。 | ≤6% | ≤6% | 2.64% | | 1、2、3 | 1、2 | 基本医疗卫生制度 |
| ZB09-002-0004 | 基本医疗卫生制度建设 | 产出指标 | 数量指标 | 5岁以下儿童死亡率下降 | 反映5岁以下儿童死亡情况 | 广东省人民政府关于印发《广东省“十三五”深化医药卫生体制改革规划》的通知（粤府〔2017〕55号） | 达到或低于标准值，得满分；超过标准值，不得分。 | ≤8% | ≤8% | 3.47% | | 1、2、3 | 1、2 | 基本医疗卫生制度 |
| ZB09-002-0005 | 分级诊疗制度建设 | 产出指标 | 数量指标 | 能提供中医药医疗、预防保健服务，同时具备相应的医疗康复能力的社区卫生服务机构和乡镇卫生院的覆盖率（%） | 反映能提供中医药医疗、预防保健服务，同时具备相应的医疗康复能力的社区卫生服务机构和乡镇卫生院的覆盖情况 | 广东省人民政府关于印发《广东省“十三五”深化医药卫生体制改革规划》的通知（粤府〔2017〕55号） | 达到标准值，得满分；低于标准值，不得分。 | 100% | 评价考核现场采集数 | 年度工作报告确定数 | | 1、2、3 | 1、2 | 分级诊疗制度 |
| ZB09-002-0006 | 分级诊疗制度建设 | 产出指标 | 数量指标 | 能提供中医药医疗、预防保健服务，同时具备相应的医疗康复能力的村卫生站的覆盖率 | 反映能提供中医药医疗、预防保健服务，同时具备相应的医疗康复能力的村卫生站的覆盖情况 | 广东省人民政府关于印发《广东省“十三五”深化医药卫生体制改革规划》的通知（粤府〔2017〕55号） | 达到标准值，得满分；低于标准值，不得分。 | ≥85% | 评价考核现场采集数 | 年度工作报告确定数 | | 1、2、3 | 1、2 | 分级诊疗制度 |

广东省财政预算绩效指标库——医药卫生类(卫生健康项目)指标数据表

| 编码 | 资金用途 | 指标名称 | | | 指标解释 | 指标出处 | 评分标准 | 指标取值 | | | | 指标适用 | | 关键词 | |
|---------------|------------|------|------|--------------------------|---------------------------|---|---|-----------|-----------|-----------|---------|------|-------|-----|----------|
| | | 一级指标 | 二级指标 | 三级指标 | | | | 标准值 | 实际值 | 历史值 | 其他地区参考值 | 层级 | 类型 | | |
| ZB09-002-0007 | 分级诊疗制度建设 | 产出指标 | 数量指标 | 家庭医生签约服务覆盖率 | 反映家庭医生签约服务覆盖情况 | 广东省人民政府关于印发《广东省“十三五”深化医药卫生体制改革规划》的通知（粤府（2017）55号） | 达到标准值，得满分；低于标准值，不得分。 | 100% | 评价考核现场采集数 | 30%以上 | | | 1、2、3 | 1、2 | 分级诊疗制度 |
| ZB09-002-0008 | 分级诊疗制度建设 | 产出指标 | 数量指标 | 重点人群家庭医生签约服务覆盖率 | 反映重点人群家庭医生签约服务覆盖情况 | 广东省人民政府关于印发《广东省“十三五”深化医药卫生体制改革规划》的通知（粤府（2017）55号） | 达到标准值，得满分；低于标准值，不得分。 | 100% | 评价考核现场采集数 | 60%以上 | | | 1、2、3 | 1、2 | 分级诊疗制度 |
| ZB09-002-0009 | 分级诊疗制度建设 | 产出指标 | 数量指标 | 基层医疗卫生机构诊疗量占总诊疗量比例 | 反映基层医疗卫生机构诊疗量占总诊疗量比例情况 | 广东省人民政府关于印发《广东省“十三五”深化医药卫生体制改革规划》的通知（粤府（2017）55号） | 全省基层医疗卫生机构诊疗量/全省总诊疗量*100% | 预算绩效目标申报数 | 评价考核现场采集数 | 65%以上 | | | 1、2、3 | 1、2 | 分级诊疗制度 |
| ZB09-002-0010 | 分级诊疗制度建设 | 产出指标 | 数量指标 | 县域内住院率 | 反映县域内住院情况 | 广东省人民政府关于印发《广东省“十三五”深化医药卫生体制改革规划》的通知（粤府（2017）55号） | 达到标准值，得满分；低于标准值，不得分。 | 90% | 评价考核现场采集数 | 年度工作总结确定数 | | | 1、2、3 | 1、2 | 分级诊疗制度 |
| ZB09-002-0011 | 现代医院管理制度建设 | 产出指标 | 数量指标 | 试点城市公立医院药占比（不含中药饮片）率（%） | 反映试点城市公立医院药占比（不含中药饮片）情况 | 广东省人民政府关于印发《广东省“十三五”深化医药卫生体制改革规划》的通知（粤府（2017）55号） | （实际试点城市公立医院药占比（不含中药饮片）达标数/计划试点城市公立医院药占比（不含中药饮片）达标数*指标分值 | 预算绩效目标申报数 | 评价考核现场采集数 | 30% | | | 1、2、3 | 1、2 | 现代医院管理制度 |
| ZB09-002-0012 | 现代医院管理制度建设 | 产出指标 | 数量指标 | 百元医疗收入（不含药品收入）中卫生耗材消耗（元） | 反映百元医疗收入（不含药品收入）中卫生耗材消耗情况 | 广东省人民政府关于印发《广东省“十三五”深化医药卫生体制改革规划》的通知（粤府（2017）55号） | 达到或低于标准值，得满分；超过标准值，不得分。 | 20元 | 评价考核现场采集数 | 年度工作总结确定数 | | | 1、2、3 | 1、2 | 现代医院管理制度 |

广东省财政预算绩效指标库——医药卫生类(卫生健康项目)指标数据表

| 编码 | 资金用途 | 指标名称 | | | 指标解释 | 指标出处 | 评分标准 | 指标取值 | | | | 指标适用 | | 关键词 | |
|---------------|------------|------|------|-----------------------------------|-----------------------------------|---|--|---------------|-----------|-----------|---------|------|-------|-----|----------|
| | | 一级指标 | 二级指标 | 三级指标 | | | | 标准值 | 实际值 | 历史值 | 其他地区参考值 | 层级 | 类型 | | |
| ZB09-002-0013 | 现代医院管理制度建设 | 产出指标 | 数量指标 | 全省医疗费用增长幅度达标 | 反映全省医疗费用增长情况 | 广东省人民政府关于印发《广东省“十三五”深化医药卫生体制改革规划》的通知（粤府〔2017〕55号） | 达到或低于标准值，得满分；超过标准值，不得分。 | 预算绩效目标申报数 | 评价考核现场采集数 | 10%以下 | | | 1、2、3 | 1、2 | 现代医院管理制度 |
| ZB09-002-0014 | 综合监管制度建设 | 产出指标 | 数量指标 | 各级各类医疗卫生机构监督检查覆盖率（%） | 反映各级各类医疗卫生机构监督检查覆盖情况 | 广东省人民政府关于印发《广东省“十三五”深化医药卫生体制改革规划》的通知（粤府〔2017〕55号） | 达到标准值，得满分；低于标准值，不得分。 | 100% | 评价考核现场采集数 | 年度工作总结确定数 | | | 1、2、3 | 1、2 | 综合监管制度 |
| ZB09-002-0015 | 综合监管制度建设 | 产出指标 | 数量指标 | 全省所有公立医院和基层医疗卫生机构的医疗责任覆盖率 | 反映全省所有公立医院和基层医疗卫生机构的医疗责任覆盖情况 | 广东省人民政府关于印发《广东省“十三五”深化医药卫生体制改革规划》的通知（粤府〔2017〕55号） | （实际全省所有公立医院和基层医疗卫生机构的医疗责任覆盖率达标数/计划全省所有公立医院和基层医疗卫生机构的医疗责任覆盖率达标数）*指标分值 | 预算绩效目标申报数 | 评价考核现场采集数 | 100% | | | 1、2、3 | 1、2 | 综合监管制度 |
| ZB09-002-0016 | 综合监管制度建设 | 产出指标 | 数量指标 | 各地级以上市信息公开平台建成率（%） | 反映各地级以上市建成信息公开平台情况 | 广东省人民政府关于印发《广东省“十三五”深化医药卫生体制改革规划》的通知（粤府〔2017〕55号） | 达到标准值，得满分；低于标准值，不得分。 | 100% | 评价考核现场采集数 | 年度工作总结确定数 | | | 1、2、3 | 1、2 | 综合监管制度 |
| ZB09-002-0017 | 其他相关领域改革 | 产出指标 | 数量指标 | 新进医疗岗位的本科及以上学历临床医师接受住院医师规范化培训率（%） | 反映新进医疗岗位的本科及以上学历临床医师接受住院医师规范化培训情况 | 广东省人民政府关于印发《广东省“十三五”深化医药卫生体制改革规划》的通知（粤府〔2017〕55号） | 达到标准值，得满分；低于标准值，不得分。 | 100% | 评价考核现场采集数 | 年度工作总结确定数 | | | 1、2、3 | 1、2 | 其他相关领域改革 |
| ZB09-002-0018 | 其他相关领域改革 | 产出指标 | 数量指标 | 常住人口配备全科医生比率 | 反映常住人口配备全科医生比率情况 | 广东省人民政府关于印发《广东省“十三五”深化医药卫生体制改革规划》的通知（粤府〔2017〕55号） | 达到标准值，得满分；低于标准值，不得分。 | 3名全科医生/每万常住人口 | 评价考核现场采集数 | 年度工作总结确定数 | | | 1、2、3 | 1、2 | 其他相关领域改革 |

广东省财政预算绩效指标库——医药卫生类(卫生健康项目)指标数据表

| 编码 | 资金用途 | 指标名称 | | | 指标解释 | 指标出处 | 评分标准 | 指标取值 | | | | 指标适用 | | 关键词 | |
|---------------|----------|------|------|--------------------|---------------------|---|-------------------------|--------------------|-----------|-----------|---------|------|-------|-----|----------|
| | | 一级指标 | 二级指标 | 三级指标 | | | | 标准值 | 实际值 | 历史值 | 其他地区参考值 | 层级 | 类型 | | |
| ZB09-002-0019 | 其他相关领域改革 | 产出指标 | 数量指标 | 常住人口预留床位数 | 反映常住人口预留床位数情况 | 广东省人民政府关于印发《广东省“十三五”深化医药卫生体制改革规划》的通知（粤府〔2017〕55号） | 达到标准值，得满分；低于标准值，不得分。 | 不低于1.5张预留床位/每千常住人口 | 评价考核现场采集数 | 年度工作总结确定数 | | | 1、2、3 | 1、2 | 其他相关领域改革 |
| ZB09-002-0020 | 医疗服务 | 产出指标 | 数量指标 | 三级医院平均住院日(天) | 反映三级医院平均住院情况 | 广东省人民政府关于印发《广东省“十三五”深化医药卫生体制改革规划》的通知（粤府〔2017〕55号） | 达到或低于标准值，得满分；高于标准值，不得分。 | <8 | 9 | 9.23 | | | 1、2、3 | 1、2 | 医疗服务 |
| ZB09-002-0021 | 医疗服务 | 产出指标 | 数量指标 | 院内感染发病率(%) | 反映院内感染发病情况 | 广东省人民政府关于印发《广东省“十三五”深化医药卫生体制改革规划》的通知（粤府〔2017〕55号） | 达到或低于标准值，得满分；高于标准值，不得分。 | <3.2 | 4.5 | 5.00 | | | 1、2、3 | 1、2 | 医疗服务 |
| ZB09-002-0022 | 医疗服务 | 产出指标 | 数量指标 | 30天再住院率(%) | 反映30天再住院情况 | 广东省人民政府关于印发《广东省“十三五”深化医药卫生体制改革规划》的通知（粤府〔2017〕55号） | 达到或低于标准值，得满分；高于标准值，不得分。 | <2.4 | 4 | 5.45 | | | 1、2、3 | 1、2 | 医疗服务 |
| ZB09-002-0023 | 医疗服务 | 产出指标 | 数量指标 | 门诊处方抗菌药物使用率(%) | 反映门诊处方抗菌药物使用情况 | 广东省人民政府关于印发《广东省“十三五”深化医药卫生体制改革规划》的通知（粤府〔2017〕55号） | 达到或低于标准值，得满分；高于标准值，不得分。 | <10 | ≤12 | 17.30 | | | 1、2、3 | 1、2 | 医疗服务 |
| ZB09-002-0024 | 医疗卫生服务体系 | 产出指标 | 数量指标 | 每千常住人口医疗机构床位数(张) | 反映每千常住人口医疗机构床位情况 | 广东省人民政府关于印发《广东省“十三五”深化医药卫生体制改革规划》的通知（粤府〔2017〕55号） | 达到或低于标准值，得满分；高于标准值，不得分。 | ≤6 | ≤4.8 | 4.02 | | | 1、2、3 | 1、2 | 医疗卫生服务体系 |
| ZB09-002-0025 | 医疗卫生服务体系 | 产出指标 | 数量指标 | 每千常住人口执业(助理)医师数(人) | 反映每千常住人口执业(助理)医师数情况 | 广东省人民政府关于印发《广东省“十三五”深化医药卫生体制改革规划》的通知（粤府〔2017〕55号） | 达到或高于标准值，得满分；低于标准值，不得分。 | 2.8 | 2.41 | 2.11 | | | 1、2、3 | 1、2 | 医疗卫生服务体系 |

广东省财政预算绩效指标库——医药卫生类(卫生健康项目)指标数据表

| 编码 | 资金用途 | 指标名称 | | | 指标解释 | 指标出处 | 评分标准 | 指标取值 | | | | 指标适用 | | 关键词 |
|---------------|--------------------------|------|------|----------------------|--------------------------------|---|-------------------------|------|-----------|-----------|---------|-------|-----|----------|
| | | 一级指标 | 二级指标 | 三级指标 | | | | 标准值 | 实际值 | 历史值 | 其他地区参考值 | 层级 | 类型 | |
| ZB09-002-0026 | 医疗卫生服务体系 | 产出指标 | 数量指标 | 每千常住人口注册护士数(人) | 反映每千常住人口注册护士数情况 | 广东省人民政府关于印发《广东省“十三五”深化医药卫生体制改革规划》的通知(粤府(2017)55号) | 达到或高于标准值,得满分;低于标准值,不得分。 | 3.5 | 2.69 | 2.35 | | 1、2、3 | 1、2 | 医疗服务体系 |
| ZB09-002-0027 | 医疗卫生服务体系 | 产出指标 | 数量指标 | 每千常住人口全科医生数(人) | 反映每千常住人口每千常住人口全科医生数情况 | 广东省人民政府关于印发《广东省“十三五”深化医药卫生体制改革规划》的通知(粤府(2017)55号) | 达到或高于标准值,得满分;低于标准值,不得分。 | 3 | 2 | 1.41 | | 1、2、3 | 1、2 | 医疗服务体系 |
| ZB09-002-0028 | 医疗卫生服务体系 | 产出指标 | 数量指标 | 社会办医院床位占医院床位总数的比重(%) | 反映社会办医院床位占医院床位总数的比重情况 | 广东省人民政府关于印发《广东省“十三五”深化医药卫生体制改革规划》的通知(粤府(2017)55号) | 达到或高于标准值,得满分;低于标准值,不得分。 | >30 | 30左右 | 17.00 | | 1、2、3 | 1、2 | 医疗服务体系 |
| ZB09-002-0029 | 城镇独生子女父母计划生育奖、农村部分计划生育家庭 | 产出指标 | 数量指标 | 发放率 | 反映奖励金发放情况 | 广东省人民政府办公厅关于印发《广东省城镇独生子女父母计划生育奖励办法》的通知(粤府办(2009)129号) | 达到或高于标准值,得满分;低于标准值,不得分。 | ≥90% | 评价考核现场采集数 | 评价考核现场采集数 | | 1、2、3 | 1、2 | 卫生、计划生育奖 |
| ZB09-002-0030 | 县级医院远程医疗平台建设、粤东西北地区乡镇卫生院 | 产出指标 | 数量指标 | 远程医疗省级建设单位接入率(%) | 远程医疗省级建设单位接入数占远程医疗省级建设单位总数比例 | 国家卫生计生委关于印发《“十三五”全国人口健康信息化发展规划》通知(国卫规划发(2017)6号)、《国家远程医疗信息系统基本功能规范》 | 达到或高于标准值,得满分;低于标准值,不得分。 | 90% | 评价考核现场采集数 | 年度工作报告确定数 | | 3 | 1、2 | 卫生、远程医疗 |
| ZB09-002-0031 | 县级医院远程医疗平台建设、粤东西北地区乡镇卫生院 | 产出指标 | 数量指标 | 远程医疗县级建设单位接入率(%) | 远程医疗县级建设单位接入数占远程医疗县级建设单位总数比例 | 国家卫生计生委关于印发《“十三五”全国人口健康信息化发展规划》通知(国卫规划发(2017)6号)、《国家远程医疗信息系统基本功能规范》 | 达到或高于标准值,得满分;低于标准值,不得分。 | 90% | 评价考核现场采集数 | 年度工作报告确定数 | | 3 | 1、2 | 卫生、远程医疗 |
| ZB09-002-0032 | 县级医院远程医疗平台建设、粤东西北地区乡镇卫生院 | 产出指标 | 数量指标 | 远程医疗镇村级建设单位接入率(%) | 远程医疗镇村级建设单位接入数占远程医疗镇村级建设单位总数比例 | 国家卫生计生委关于印发《“十三五”全国人口健康信息化发展规划》通知(国卫规划发(2017)6号)、《国家远程医疗信息系统基本功能规范》 | 达到或高于标准值,得满分;低于标准值,不得分。 | 90% | 评价考核现场采集数 | 年度工作报告确定数 | | 3 | 1、2 | 卫生、远程医疗 |

广东省财政预算绩效指标库——医药卫生类(卫生健康项目)指标数据表

| 编码 | 资金用途 | 指标名称 | | | 指标解释 | 指标出处 | 评分标准 | 指标取值 | | | | 指标适用 | | 关键词 |
|---------------|--------------------------|------|---------|--------------------|--|---|-------------------------|-----------|-----------|-----------|---------|------|-----|---------|
| | | 一级指标 | 二级指标 | 三级指标 | | | | 标准值 | 实际值 | 历史值 | 其他地区参考值 | 层级 | 类型 | |
| ZB09-002-0033 | 县级医院远程医疗平台建设、粤东西北地区乡镇卫生院 | 产出指标 | 数量指标 | 远程医疗系统使用率(%) | 使用远程医疗系统的省级县级建设单位数占省级县级建设单位总数比例 | 国家卫生计生委关于印发《“十三五”全国人口健康信息化发展规划》通知(国卫规划发〔2017〕6号)、《国家远程医疗信息系统基本功能规范》 | 达到或高于标准值,得满分;低于标准值,不得分。 | 50% | 评价考核现场采集数 | 年度工作报告确定数 | | 3 | 1、2 | 卫生、远程医疗 |
| ZB09-002-0034 | 县级医院远程医疗平台建设、粤东西北地区乡镇卫生院 | 产出指标 | 质量指标 | 远程医疗建设标准符合度 | 按照互联互通要求,远程医疗平台符合相关建设标准 | 国家卫生计生委关于印发《“十三五”全国人口健康信息化发展规划》通知(国卫规划发〔2017〕6号)、《国家远程医疗信息系统基本功能规范》 | 若符合互联互通相关建设标准得满分,否则不得分。 | 预算绩效目标申报数 | 评价考核现场采集数 | 年度工作报告确定数 | | 3 | 1、2 | 卫生、远程医疗 |
| ZB09-002-0035 | 县级医院远程医疗平台建设、粤东西北地区乡镇卫生院 | 效益指标 | 社会效益指标 | 远程医疗建设覆盖率 | 建设有远程医疗地市数占广东省地市总数比例 | 国家卫生计生委关于印发《“十三五”全国人口健康信息化发展规划》通知(国卫规划发〔2017〕6号)、《国家远程医疗信息系统基本功能规范》 | 达到或高于标准值,得满分;低于标准值,不得分。 | 70% | 评价考核现场采集数 | 年度工作报告确定数 | | 3 | 1、2 | 卫生、远程医疗 |
| ZB09-002-0036 | 县级医院远程医疗平台建设、粤东西北地区乡镇卫生院 | 效益指标 | 可持续影响指标 | 远程医疗系统开放性 | 给外部系统预留接口,满足远程医疗系统开放性和可持续扩展需求 | 国家卫生计生委关于印发《“十三五”全国人口健康信息化发展规划》通知(国卫规划发〔2017〕6号)、《国家远程医疗信息系统基本功能规范》 | 远程医疗平台给外部系统预留的接口数量; | 预算绩效目标申报数 | 评价考核现场采集数 | 年度工作报告确定数 | | 3 | 1、2 | 卫生、远程医疗 |
| ZB09-002-0037 | 县级医院远程医疗平台建设、粤东西北地区乡镇卫生院 | 效益指标 | 可持续影响指标 | 远程医疗运营管理规范性 | 远程医疗省级建设单位和远程医疗县级建设单位履行远程医疗运营规范 | 国家卫生计生委关于印发《“十三五”全国人口健康信息化发展规划》通知(国卫规划发〔2017〕6号)、《国家远程医疗信息系统基本功能规范》 | 达到标准值,得满分;低于标准值,不得分。 | 100% | 评价考核现场采集数 | 年度工作报告确定数 | | 3 | 1、2 | 卫生、远程医疗 |
| ZB09-002-0038 | 基层医部卫生机构管理信息系统建设 | 产出指标 | 数量指标 | 基层医疗卫生机构建设单位完成率(%) | 基层医疗卫生机构建设单位完成数占总数比例 | 国家基本公共卫生服务规范(第三版) | 达到或超过标准值,得满分;低于标准值,不得分。 | 90% | 评价考核现场采集数 | 年度工作报告确定数 | | 3 | 1、2 | 卫生、信息系统 |
| ZB09-002-0039 | 基层医部卫生机构管理信息系统建设 | 产出指标 | 数量指标 | 居民电子健康档案建档率(%) | 辖区常住居民中,已经建立了电子健康档案的居民比例。反映电子健康档案建档工作进展。 | 国家基本公共卫生服务规范(第三版) | 达到或超过标准值,得满分;低于标准值,不得分。 | ≥75% | 评价考核现场采集数 | 年度工作报告确定数 | | 3 | 1、2 | 卫生、信息系统 |

广东省财政预算绩效指标库——医药卫生类(卫生健康项目)指标数据表

| 编码 | 资金用途 | 指标名称 | | | 指标解释 | 指标出处 | 评分标准 | 指标取值 | | | | 指标适用 | | 关键词 |
|---------------|------------------|------|---------|---------------------------|---|--|-------------------------|-----------|-----------|--------------------------------|---------|-------|-----|---------|
| | | 一级指标 | 二级指标 | 三级指标 | | | | 标准值 | 实际值 | 历史值 | 其他地区参考值 | 层级 | 类型 | |
| ZB09-002-0040 | 基层医部卫生机构管理信息系统建设 | 产出指标 | 质量指标 | 居民电子健康档案合格率(%) | 按照国家规范要求,填写合格的档案份数,反映健康档案的质量。 | 国家基本公共卫生服务规范(第三版) | 达到或超过标准值,得满分;低于标准值,不得分。 | 预算绩效目标申报数 | 评价考核现场采集数 | 健康档案合格率 \geq 90%(2015年指标值) | | 3 | 1、2 | 卫生、信息系统 |
| ZB09-002-0041 | 基层医部卫生机构管理信息系统建设 | 效益指标 | 社会效益指标 | 基层医疗卫生机构信息系统建设覆盖率(%) | 建设有基卫系统基层医疗卫生机构数占广东省基层医疗卫生机构总数比例 | 国家基本公共卫生服务规范(第三版) | 达到或超过标准值,得满分;低于标准值,不得分。 | 70% | 评价考核现场采集数 | 年度工作报告确定数 | | 3 | 1、2 | 卫生、信息系统 |
| ZB09-002-0042 | 基层医部卫生机构管理信息系统建设 | 效益指标 | 可持续发展影响 | 健康档案动态使用率(%) | 按照国家基本公共卫生服务规范要求,及时更新健康档案信息,推动档案使用的情况。 | 国家基本公共卫生服务规范(第三版) | 达到或超过标准值,得满分;低于标准值,不得分。 | 预算绩效目标申报数 | 评价考核现场采集数 | 健康档案动态使用率 \geq 50%(2015年指标值) | | 3 | 1、2 | 卫生、信息系统 |
| ZB09-002-0043 | 县级卫生监督机构建设专项 | 产出指标 | 数量指标 | 卫生计生监督快速检测设备、移动执法设备到位率(%) | 反映本地区卫生计生监督快速检测设备、移动执法终端到位情况 | 广东省人民政府关于印发《广东省医疗卫生服务体系规(2016-2020年)》的通知(粤府函(2016)128号)、《广东省县级卫生监督所基本建设标准》 | 达到或超过标准值,得满分;低于标准值,不得分。 | 大于90% | 评价考核现场采集数 | 年度工作报告确定数 | | 3 | 1、2 | 卫生、监督机构 |
| ZB09-002-0044 | 县级卫生监督机构建设专项 | 产出指标 | 数量指标 | 卫生计生监督省级培训基地基层人才培养完成率(%) | 4个省级卫生计生监督培训基地完成区域内基层卫生计生监督人员培训情况。 | 广东省人民政府关于印发《广东省医疗卫生服务体系规(2016-2020年)》的通知(粤府函(2016)128号)、《广东省县级卫生监督所基本建设标准》 | 实际数/计划数*指标分值 | 预算绩效目标申报数 | 评价考核现场采集数 | 年度工作报告确定数 | | 3 | 1、2 | 卫生、监督机构 |
| ZB09-002-0045 | 县级卫生监督机构建设专项 | 效益指标 | 社会效益指标 | 举办服务相对人依法执业集中培训次数 | 各监督执法机构每年举办服务相对人依法执业集中培训班一次以上。 | 广东省人民政府关于印发《广东省医疗卫生服务体系规(2016-2020年)》的通知(粤府函(2016)128号)、《广东省县级卫生监督所基本建设标准》 | 实际数/计划数*指标分值 | 预算绩效目标申报数 | 评价考核现场采集数 | 年度工作报告确定数 | | 3 | 1、2 | 卫生、监督机构 |
| ZB09-002-0046 | 突发事件卫生应急处置 | 产出指标 | 数量指标 | 突发事件卫生应急处置报告率(%) | 反映本地区突发事件卫生应急处置情况,报告率=已报告突发事件卫生应急处置数/应报告突发事件卫生应急处置数 | 《突发公共卫生事件应急条例》和《广东省突发公共卫生事件应急办法》 | 达到标准值,得满分;低于标准值,不得分。 | 100% | 评价考核现场采集数 | 100% | | 1、2、3 | 1、2 | 卫生、监督机构 |

广东省财政预算绩效指标库——医药卫生类(卫生健康项目)指标数据表

| 编码 | 资金用途 | 指标名称 | | | 指标解释 | 指标出处 | 评分标准 | 指标取值 | | | | 指标适用 | | 关键词 |
|---------------|------------|------|---------|--------------------------------|---|---|-------------------------|-----------|-----------|-----------|---------|-------|-----|---------|
| | | 一级指标 | 二级指标 | 三级指标 | | | | 标准值 | 实际值 | 历史值 | 其他地区参考值 | 层级 | 类型 | |
| ZB09-002-0047 | 突发事件卫生应急处置 | 产出指标 | 质量指标 | 突发事件卫生应急处置率(%) | 反映本地区突发事件卫生应急处置情况, 处置率=已处置突发事件卫生应急处置事件数/已报告突发事件卫生应急处置事件数 | 《突发公共卫生事件应急条例》和《广东省突发公共卫生事件应急办法》 | 达到标准值, 得满分; 低于标准值, 不得分。 | 100% | 评价考核现场采集数 | 100% | | 1、2、3 | 1、2 | 卫生、监督机构 |
| ZB09-002-0048 | 突发事件卫生应急处置 | 产出指标 | 时效指标 | 突发事件卫生及时响应能力 | 反映本地区突发事件卫生及时响应情况应急处置情况 | 《突发公共卫生事件应急条例》和《广东省突发公共卫生事件应急办法》 | 及时响应数/总数*指标分值 | 预算绩效目标申报数 | 评价考核现场采集数 | 年度工作报告确定数 | | 1、2、3 | 1、2 | 卫生、监督机构 |
| ZB09-002-0049 | 突发事件卫生应急处置 | 效益指标 | 可持续影响指标 | 突发公共卫生事件应急演练率(%) | 反映本地区为应对突发公共卫生事件应急处置所建立预案的情况。演练率=突发公共卫生事件应急演练次数/演练计划次数×100% | 《突发公共卫生事件应急条例》和《广东省突发公共卫生事件应急办法》 | 达到标准值, 得满分; 低于标准值, 不得分。 | 100% | 评价考核现场采集数 | 年度工作报告确定数 | | 1、2、3 | 1、2 | 卫生、监督机构 |
| ZB09-002-0050 | 县镇医联体建设补助 | 产出指标 | 数量指标 | 医联体内促进医疗资源整合和下沉的考核和激励机制完整(是/否) | 反映制定相关考核和激励机制情况 | 《广东省加强基层医疗卫生服务能力建设实施方案》 | 是, 得分, 否, 不得分 | 预算绩效目标申报数 | 评价考核现场采集数 | 年度工作报告确定数 | | 3 | 1、2 | 卫生、监督机构 |
| ZB09-002-0051 | 县镇医联体建设补助 | 产出指标 | 数量指标 | 纵向合作的医联体实行医保总额付费(是/否) | 推行“总额预付、结余留用、合理超支分担”; | 《广东省加强基层医疗卫生服务能力建设实施方案》 | 是, 得分, 否, 不得分 | 预算绩效目标申报数 | 评价考核现场采集数 | 年度工作报告确定数 | | 3 | 1、2 | 卫生、监督机构 |
| ZB09-002-0052 | 县镇医联体建设补助 | 产出指标 | 数量指标 | 连续计算医保起付线(是/否) | 反映医联体内部转诊住院患者可以连续计算起付线情况 | 《广东省加强基层医疗卫生服务能力建设实施方案》 | 是, 得分, 否, 不得分 | 预算绩效目标申报数 | 评价考核现场采集数 | 年度工作报告确定数 | | 3 | 1、2 | 卫生、监督机构 |
| ZB09-002-0053 | 县镇医联体建设补助 | 产出指标 | 数量指标 | 三级、二级公立医院参与县镇医联体建设率(%) | 三级、二级医院启动、参与医联体建设 | 《国务院关于推进医疗联合体建设和发展的指导意见》《广东省推进医疗联合体建设和发展实施方案》 | 达到标准值, 得满分; 低于标准值, 不得分 | 预算绩效目标申报数 | 评价考核现场采集数 | 年度工作报告确定数 | | 3 | 1、2 | 卫生、监督机构 |

广东省财政预算绩效指标库——医药卫生类(卫生健康项目)指标数据表

| 编码 | 资金用途 | 指标名称 | | | 指标解释 | 指标出处 | 评分标准 | 指标取值 | | | | 指标适用 | | 关键词 |
|---------------|-----------|------|------|--------------------------------------|--|---|--------------------------------|-----------|-------------|-----------|---------|------|-----|---------|
| | | 一级指标 | 二级指标 | 三级指标 | | | | 标准值 | 实际值 | 历史值 | 其他地区参考值 | 层级 | 类型 | |
| ZB09-002-0054 | 县镇医联体建设补助 | 产出指标 | 数量指标 | 拥有至少一个资源共享、分工协作、有明显成效的医联体情况 | 每个试点县至少建设一个有明显成效的医联体 | 《国务院关于推进医疗联合体建设和发展的指导意见》《广东省推进医疗联合体建设和发展实施方案》 | 是, 得分, 否, 不得分 | 预算绩效目标申报数 | 评价考核现场采集数 | 年度工作报告确定数 | | 3 | 1、2 | 卫生、监督机构 |
| ZB09-002-0055 | 县镇医联体建设补助 | 产出指标 | 数量指标 | 立对口帮扶率(%) | 与二、三级医院建立稳定的技术帮扶和分工协作关系的社区卫生服务中心、乡镇卫生院占比达100%。 | 《广东省推进医疗联合体建设和发展实施方案》和《加强基层医疗卫生服务能力建设实施方案》 | 实际数/计划数*指标分值; 不达标降低一个百分点扣0.1分。 | 预算绩效目标申报数 | 评价考核现场采集数 | 年度工作报告确定数 | | 3 | 1、2 | 卫生、监督机构 |
| ZB09-002-0056 | 县镇医联体建设补助 | 产出指标 | 数量指标 | 县级医院对县镇卫生院转诊患者提供优先接诊、优先检查、优先住院等服务实现率 | 上级医院对转诊患者提供优先接诊、优先检查、优先住院等服务。 | 《广东省推进医疗联合体建设和发展实施方案》和《加强基层医疗卫生服务能力建设实施方案》 | 实际数/计划数*指标分值 | 预算绩效目标申报数 | 转诊协议等相关文件资料 | 年度工作报告确定数 | | 3 | 1、2 | 卫生、监督机构 |
| ZB09-002-0057 | 县镇医联体建设补助 | 产出指标 | 数量指标 | 医联体内检查检验结果互认率 | 县镇医联体内部检查结果互认 | 《国务院关于推进医疗联合体建设和发展的指导意见》《广东省推进医疗联合体建设和发展实施方案》 | 实际数/计划数*指标分值 | 预算绩效目标申报数 | 评价考核现场采集数 | 年度工作报告确定数 | | 3 | 1、2 | 卫生、监督机构 |
| ZB09-002-0058 | 县镇医联体建设补助 | 产出指标 | 数量指标 | 基层医疗卫生机构诊疗量占比达标率 | 指统计时段内, 基层医疗卫生机构诊疗人次占同期各级医疗机构总诊疗人次数的比例。 | 《广东省推进医疗联合体建设和发展实施方案》和《加强基层医疗卫生服务能力建设实施方案》 | ≥50%; 不达标降低一个百分点扣0.1分。 | 预算绩效目标申报数 | 评价考核现场采集数 | 48.90% | | 3 | 1、2 | 卫生、监督机构 |
| ZB09-002-0059 | 县镇医联体建设补助 | 产出指标 | 质量指标 | 县域内就诊率 | 县域内就诊率达到90%左右。 | 《广东省加快推进分级诊疗制度建设实施方案》 | 不达标降低一个百分点扣0.1分。 | 预算绩效目标申报数 | 评价考核现场采集数 | 年度工作报告确定数 | | 3 | 1、2 | 卫生、监督机构 |
| ZB09-002-0060 | 县镇医联体建设补助 | 产出指标 | 质量指标 | 医联体内部下转患者年增长率 | 由县级医院向基层医疗卫生机构转诊的人数年增长率达到5%以上。 | 《广东省加快推进分级诊疗制度建设实施方案》 | 不达标降低一个百分点扣0.1分。 | 预算绩效目标申报数 | 评价考核现场采集数 | 年度工作报告确定数 | | 3 | 1、2 | 卫生、监督机构 |

广东省财政预算绩效指标库——医药卫生类(卫生健康项目)指标数据表

| 编码 | 资金用途 | 指标名称 | | | 指标解释 | 指标出处 | 评分标准 | 指标取值 | | | | 指标适用 | | 关键词 |
|---------------|------------|------|---------|--------------------------|--|---|--------------------|-----------|------|--------|---------|-------|-----|---------|
| | | 一级指标 | 二级指标 | 三级指标 | | | | 标准值 | 实际值 | 历史值 | 其他地区参考值 | 层级 | 类型 | |
| ZB09-002-0061 | 公立医院综合改革补助 | 产出指标 | 数量指标 | 药占比(不含中药饮片)(%) | 药占比(不含中药饮片)=医院药品收入/医疗收入×100%，不含中药饮片，用于反映医院药品费用水平和收入结构。 | 广东省人民政府关于印发广东省深化医药卫生体制改革实施方案的通知(粤府〔2017〕32号) | <30% | 预算绩效目标申报数 | 医改监测 | 34.8% | | 1、2、3 | 1、2 | 卫生、公立医院 |
| ZB09-002-0062 | 公立医院综合改革补助 | 产出指标 | 质量指标 | 次均门诊费用增幅(%) | 反映门诊费用增长情况 | 广东省人民政府关于印发广东省深化医药卫生体制改革实施方案的通知(粤府〔2017〕32号) | ≤9% | 预算绩效目标申报数 | 医改监测 | 7.6% | | 1、2、3 | 1、2 | 卫生、公立医院 |
| ZB09-002-0063 | 公立医院综合改革补助 | 产出指标 | 质量指标 | 人均住院费用增长幅度(%) | 反映住院费用增长情况 | 广东省人民政府关于印发广东省深化医药卫生体制改革实施方案的通知(粤府〔2017〕32号) | ≤8% | 预算绩效目标申报数 | 医改监测 | 6.1% | | 1、2、3 | 1、2 | 卫生、公立医院 |
| ZB09-002-0064 | 公立医院综合改革补助 | 产出指标 | 质量指标 | 百元医疗收入(不含药品收入)中卫生耗材消耗(元) | 反映卫生耗材消耗情况 | 广东省人民政府关于印发广东省深化医药卫生体制改革实施方案的通知(粤府〔2017〕32号) | <18 | 预算绩效目标申报数 | 医改监测 | 26.8 | | 1、2、3 | 1、2 | 卫生、公立医院 |
| ZB09-002-0065 | 公立医院综合改革补助 | 效益指标 | 社会效益 | 区域医疗费用增长幅度(%) | 反映医疗费用增长情况 | 广东省人民政府关于印发广东省深化医药卫生体制改革实施方案的通知(粤府〔2017〕32号) | ≤9% | 预算绩效目标申报数 | 医改监测 | 13.3% | | 1、2、3 | 1、2 | 卫生、公立医院 |
| ZB09-002-0066 | 公立医院综合改革补助 | 效益指标 | 可持续发展指标 | 个人卫生支出占卫生总费用的比重(%) | 反映个人卫生支出占卫生总费用的比重情况 | 广东省人民政府关于印发《广东省“十三五”深化医药卫生体制改革规划》的通知(粤府〔2017〕55号) | 个人卫生支出/卫生总费用*100% | ≤25% | 医改监测 | 26.00% | | 1、2、3 | 1、2 | 卫生、公立医院 |
| ZB09-002-0067 | 计划生育 | 产出指标 | 数量指标 | 总人口(亿人) | 反映总人口情况 | 广东省人民政府关于印发《广东省“十三五”深化医药卫生体制改革规划》的通知(粤府〔2017〕55号) | (实际总人口/计划总人口)*指标分值 | 1.16 | 1.14 | 1.08% | | 1、2、3 | 1、2 | 计划生育 |

广东省财政预算绩效指标库——医药卫生类(卫生健康项目)指标数据表

| 编码 | 资金用途 | 指标名称 | | | 指标解释 | 指标出处 | 评分标准 | 指标取值 | | | | 指标适用 | | 关键词 |
|---------------|---------------------|------|--------|---------------------|------------------|--|----------------------------|-----------|-----------|-----------|---------|-------|-----|---------|
| | | 一级指标 | 二级指标 | 三级指标 | | | | 标准值 | 实际值 | 历史值 | 其他地区参考值 | 层级 | 类型 | |
| ZB09-002-0068 | 计划生育 | 产出指标 | 数量指标 | 人口自然增长率 | 反映人口自然增长情况 | 广东省人民政府关于印发《广东省“十三五”深化医药卫生体制改革规划》的通知（粤府〔2017〕55号） | （实际人口自然增长率/计划人口自然增长率）*指标分值 | 8.60% | 8.60% | 6.80% | | 1、2、3 | 1、2 | 计划生育 |
| ZB09-002-0069 | 计划生育 | 产出指标 | 数量指标 | 出生人口性别比 | 反映出生人口性别比情况 | 广东省人民政府关于印发《广东省“十三五”深化医药卫生体制改革规划》的通知（粤府〔2017〕55号） | 达到或低于标准值的得满分；高于标准值的不得分 | 111% | 113.00% | 115.00% | | 1、2、3 | 1、2 | 计划生育 |
| ZB09-002-0070 | 计生考核表彰奖励 | 产出指标 | 质量指标 | 两孩配套政策和措施落实率（%） | 反映两孩政策配套服务情况 | 《广东省计划生育目标管理责任制考评办法》、年度重点工作 | 达到或高于标准值的得满分；低于标准值的不得分 | | 评价考核现场采集数 | 年度工作报告确定数 | | 1、2、3 | 1、2 | 卫生、计生考核 |
| ZB09-002-0071 | 计生考核表彰奖励 | 效益指标 | 社会效益指标 | 计划生育目标管理责任制考核达标率（%） | 反映年度计划生育目标管理效果情况 | 《广东省计划生育目标管理责任制考评办法》 | 达到或高于标准值的得满分；低于标准值的不得分 | 90分以上为优秀 | 评价考核现场采集数 | 年度工作报告确定数 | | 1、2、3 | 1、2 | 卫生、计生考核 |
| ZB09-002-0072 | 村卫生站标准化、社区服务中心标准化建设 | 产出指标 | 数量指标 | 建设完成率（%） | 反映建设完成情况 | 中共广东省委办公厅 广东省人民政府办公厅印发《关于加强基层医疗卫生服务能力建设的意见的通知》（粤办发〔2017〕2号）、《广东省人民政府办公厅关于印发广东省进一步加强乡村医生队伍建设实施方案的通知》（粤办函〔2015〕442号） | 实际完成数/计划完成数*指标分值 | 预算绩效目标申报数 | 评价考核现场采集数 | 年度工作报告确定数 | | 1、2、3 | 1、2 | 卫生、标准化 |

广东省财政预算绩效指标库——医药卫生类(卫生健康项目)指标数据表

| 编码 | 资金用途 | 指标名称 | | | 指标解释 | 指标出处 | 评分标准 | 指标取值 | | | | 指标适用 | | 关键词 |
|---------------|---------------------|------|------|------------------|-------------------------------------|--|--------------------|-----------|-------------|-----------|---------|-------|-----|---------|
| | | 一级指标 | 二级指标 | 三级指标 | | | | 标准值 | 实际值 | 历史值 | 其他地区参考值 | 层级 | 类型 | |
| ZB09-002-0073 | 村卫生站标准化、社区服务中心标准化建设 | 产出指标 | 质量指标 | 建设质量达标率(%) | 反映建设完成质量情况 | 中共广东省委办公厅 广东省人民政府办公厅印发《关于加强基层医疗卫生服务能力建设的意见的通知》(粤办发〔2017〕2号)、《广东省人民政府办公厅关于印发广东省进一步加强乡村医生队伍建设实施方案的通知》(粤办函〔2015〕442号) | 实际达标数/总数*指标分值 | 预算绩效目标申报数 | 评价考核现场采集数 | 年度工作报告确定数 | | 1、2、3 | 1、2 | 卫生、标准化 |
| ZB09-002-0074 | 村卫生站标准化、社区服务中心标准化建设 | 产出指标 | 时效指标 | 建设按期完成率(%) | 反映建设完成时效情况 | 中共广东省委办公厅 广东省人民政府办公厅印发《关于加强基层医疗卫生服务能力建设的意见的通知》(粤办发〔2017〕2号)、《广东省人民政府办公厅关于印发广东省进一步加强乡村医生队伍建设实施方案的通知》(粤办函〔2015〕442号) | 按期完成项目数/总数*100% | 预算绩效目标申报数 | 评价考核现场采集数 | 年度工作报告确定数 | | 1、2、3 | 1、2 | 卫生、标准化 |
| ZB09-002-0075 | 基本公共卫生服务补贴 | 产出指标 | 数量指标 | 发放率(%) | 反映发放资金的覆盖情况 | 《关于印发国家基本公共卫生服务项目绩效考核指导方案的通知》(国卫办基层发〔2015〕35号)、《关于印发广东省基本公共卫生服务项目绩效评估方案的通知》(粤卫函〔2015〕1313号) | 实际发放人数/计划发放人数*指标分值 | 预算绩效目标申报数 | 评价考核现场采集数 | 年度工作报告确定数 | | 3 | 1、2 | 卫生、服务补贴 |
| ZB09-002-0076 | 计生服务技术经费 | 产出指标 | 数量指标 | 综合避孕率(%) | 2016年全省已婚育龄妇女落实节育措施/2016年全省已婚育龄妇女人数 | 《广东省人口与计划生育条例》 | >75% | 预算绩效目标申报数 | 全员人口信息系统 | 77.14% | | 1、2、3 | 1、2 | 卫生、技术经费 |
| ZB09-002-0077 | 计生服务技术经费 | 产出指标 | 质量指标 | 计划生育手术并发症发生率小于1% | 2016年计划生育手术并发症总数/2016年全省计划生育手术总数 | 《广东省人口与计划生育条例》 | <1% | 预算绩效目标申报数 | 计划生育手术情况年报表 | 0.15% | | 1、2、3 | 1、2 | 卫生、技术经费 |

广东省财政预算绩效指标库——医药卫生类(卫生健康项目)指标数据表

| 编码 | 资金用途 | 指标名称 | | | 指标解释 | 指标出处 | 评分标准 | 指标取值 | | | | 指标适用 | | 关键词 | |
|---------------|--------------------|------|--------|----------------------------|---|--|--------------------------------------|-----------|--------------------------------------|-----------|---------|------|-------|-----|---------|
| | | 一级指标 | 二级指标 | 三级指标 | | | | 标准值 | 实际值 | 历史值 | 其他地区参考值 | 层级 | 类型 | | |
| ZB09-002-0078 | 计生服务技术经费 | 效益指标 | 社会效益指标 | 政策生育率(%) | 2016年政策内出生人数/2016年出生人口总数 | 《广东省人口与计划生育条例》 | >85% | 预算绩效目标申报数 | 全员人口信息系统 | 88.65% | | | 1、2、3 | 1、2 | 卫生、技术经费 |
| ZB09-002-0079 | 国家免费孕前优生健康检查项目省级补助 | 产出指标 | 数量指标 | 孕前优生健康检查目标人群覆盖率(%) | 参加孕前优生健康检查项目服务夫妇人数占符合生育政策、计划怀孕之夫妇人数的比率。 | 《广东省免费孕前优生健康检查项目实施方案》(粤人口计生委〔2012〕66号) | 目标人群覆盖率≥80%得满分,每低1%扣该项分值的10%,扣完为止。 | 预算绩效目标申报数 | 《国家免费孕前优生健康检查项目技术服务工作月统计报表》 | 99%以上 | | | 1、2、3 | 1、2 | 卫生、孕前检查 |
| ZB09-002-0080 | 国家免费孕前优生健康检查项目省级补助 | 产出指标 | 数量指标 | 符合生育政策、计划怀孕之夫妇优生科学知识知晓率(%) | 接受优生知识人数咨询指导人数占检查人数的比率 | 《广东省免费孕前优生健康检查项目实施方案》(粤人口计生委〔2012〕66号) | 优生科学知识知晓率≥95%得满分,每低1%扣该项分值的10%,扣完为止。 | 预算绩效目标申报数 | 《国家免费孕前优生健康检查项目技术服务工作月统计报表》 | 年度工作报告确定数 | | | 1、2、3 | 1、2 | 卫生、孕前检查 |
| ZB09-002-0081 | 出生缺陷综合防控专项 | 产出指标 | 数量指标 | 孕产妇产前筛查率(%) | 参加出生缺陷防控项目筛查的孕妇人数占当年户籍围产儿数的比率。 | 《广东省出生缺陷综合防控项目管理方案》(粤卫〔2015〕22号)、《广东省加强生育全程基本医疗保健服务实施方案》 | 孕产妇产前筛查率≥80%得满分。低于80%的,按完成程度得分。 | 预算绩效目标申报数 | 《广东省出生缺陷综合防控项目进展月报表》、《孕产妇保健和健康情况年报表》 | 年度工作报告确定数 | | | 1、2、3 | 1、2 | 卫生、出生缺陷 |
| ZB09-002-0082 | 出生缺陷综合防控专项 | 产出指标 | 数量指标 | 新生儿筛查率(%) | 参加出生缺陷防控项目筛查的新生儿人数占当年活产数的比率。 | 《广东省出生缺陷综合防控项目管理方案》(粤卫〔2015〕22号)、《广东省加强生育全程基本医疗保健服务实施方案》 | 新生儿筛查率≥90%得满分;低于90%的,按完成程度得分。 | 预算绩效目标申报数 | 《广东省出生缺陷综合防控项目进展月报表》、《孕产妇保健和健康情况年报表》 | 年度工作报告确定数 | | | 1、2、3 | 1、2 | 卫生、出生缺陷 |

广东省财政预算绩效指标库——医药卫生类(卫生健康项目)指标数据表

| 编码 | 资金用途 | 指标名称 | | | 指标解释 | 指标出处 | 评分标准 | 指标取值 | | | | 指标适用 | | 关键词 |
|---------------|-------------------------|------|---------|--------------------|---------------------|--|--|-----------|--------|-----------|---------|-------|-----|---------|
| | | 一级指标 | 二级指标 | 三级指标 | | | | 标准值 | 实际值 | 历史值 | 其他地区参考值 | 层级 | 类型 | |
| ZB09-002-0083 | 妇幼健康服务机构能力建设专项 | 产出指标 | 数量指标 | 孕产妇系统管理率(%) | 反映孕产妇系统管理情况 | 广东省人民政府关于印发《广东省“十三五”深化医药卫生体制改革规划》的通知(粤府(2017)55号) | 达到标准值,得满分;低于标准值,不得分 | >90% | ≥90% | 91.84% | | 1、2、3 | 1、2 | 卫生、妇幼健康 |
| ZB09-002-0084 | 妇幼健康服务机构能力建设专项 | 产出指标 | 数量指标 | 3岁以下儿童系统管理率(%) | 反映孕产妇系统管理情况 | 广东省人民政府关于印发《广东省“十三五”深化医药卫生体制改革规划》的通知(粤府(2017)55号) | 达到标准值,得满分;低于标准值,不得分 | >90% | ≥90% | 92.09% | | 1、2、3 | 1、2 | 卫生、妇幼健康 |
| ZB09-002-0085 | 妇幼健康服务机构能力建设专项 | 产出指标 | 数量指标 | 孕前优生健康检查目标人群覆盖率(%) | 反映孕前优生健康检查目标人群覆盖情况 | 广东省人民政府关于印发《广东省“十三五”深化医药卫生体制改革规划》的通知(粤府(2017)55号) | 达到标准值,得满分;低于标准值,不得分 | >80% | ≥80% | >99% | | 1、2、3 | 1、2 | 卫生、妇幼健康 |
| ZB09-002-0086 | 妇幼健康服务机构能力建设专项 | 效益指标 | 社会效益 | 门急诊服务人次增加率(%) | 反映机构服务能力的变化情况 | 《关于加强生育全程基本医疗保健服务的若干意见》(国卫妇幼发(2016)53号)、《广东省加强生育全程基本医疗保健服务实施方案》(粤卫函(2018)287号) | 达到标准值,得满分;低于标准值,不得分 | ≥0 | 专项调查 | 不存在 | | 1、2、3 | 1、2 | 卫生、妇幼健康 |
| ZB09-002-0087 | 疫病防控专项-重大公共卫生省级配套(妇幼项目) | 产出指标 | 质量指标 | 住院分娩率(%) | 反映住院分娩情况 | 《关于印发广东省地方病防治“十三五”规划的通知》(粤卫(2017)84号) | 达到标准值,得满分;低于标准值,不得分 | ≥99% | 妇幼卫生年报 | 99% | | 1、2、3 | 1、2 | 卫生、妇幼项目 |
| ZB09-002-0088 | 疫病防控专项-重大公共卫生省级配套(妇幼项目) | 效益指标 | 社会效益指标 | 神经管缺陷发生率(1/万) | 监测地区的围产儿中神经管缺陷发生的比率 | 《关于印发广东省地方病防治“十三五”规划的通知》(粤卫(2017)84号) | 达到或超过标准值,得满分;低于标准值,每低1%扣该项分值的10%,扣完为止。 | ≥80% | 监测数据 | 年度工作报告确定数 | | 1、2、3 | 1、2 | 卫生、妇幼项目 |
| ZB09-002-0089 | 广东省产儿科医师转岗培训项目(产科) | 效益指标 | 可持续影响指标 | 儿科医生配置率(%) | 考核每万人儿科医生配置情况 | 广东省人民政府关于印发《加强儿童医疗卫生服务改革与发展实施方案的通知》(粤府函(2016)424号) | 达到或超过标准值,得满分;低于标准值,不得分 | 预算绩效目标申报数 | 项目报表 | 年度工作报告确定数 | | 1、2、3 | 1、2 | 卫生、转岗培训 |

广东省财政预算绩效指标库——医药卫生类(卫生健康项目)指标数据表

| 编码 | 资金用途 | 指标名称 | | | 指标解释 | 指标出处 | 评分标准 | 指标取值 | | | | 指标适用 | | 关键词 |
|---------------|--------------------------|------|------|------------------------|---|---|---------------------|------|-----------|------|---------|-------|-----|-------------|
| | | 一级指标 | 二级指标 | 三级指标 | | | | 标准值 | 实际值 | 历史值 | 其他地区参考值 | 层级 | 类型 | |
| ZB09-002-0090 | 县级公立医院升级建设项目-县级妇幼保健院升级建设 | 产出指标 | 数量指标 | 支出完成率(%) | 项目单位本年度实际支出数与财政下达资金数(包括年初预算数、年中追加数和上年结转数)的比率,用以反映和考核部门(单位)支出完成程度。 | 《广东省人民政府关于印发广东省医疗卫生服务体系规划(2016-2020年)的通知》(粤府函〔2016〕128号)、《中共广东省委办公厅广东省人民政府办公厅印发<关于加强基层医疗卫生服务能力建设的意见>的通知》(粤办发〔2017〕2号) | 达到标准值,得满分;低于标准值,不得分 | 100% | 专项调查 | 不存在 | | 3 | 1、2 | 保健院升级 |
| ZB09-002-0091 | 县级公立医院升级建设项目-县级妇幼保健院升级建设 | 产出指标 | 质量指标 | 门急诊服务人次增加率(%) | 项目实施后,项目单位的门急诊服务人数比实施前增加的比率,反映机构服务能力的变化情况 | 《广东省人民政府关于印发广东省医疗卫生服务体系规划(2016-2020年)的通知》(粤府函〔2016〕128号)、《中共广东省委办公厅广东省人民政府办公厅印发<关于加强基层医疗卫生服务能力建设的意见>的通知》(粤办发〔2017〕2号) | 达到标准值,得满分;低于标准值,不得分 | ≥0 | 专项调查 | 不存在 | | 3 | 1、2 | 保健院升级 |
| ZB09-002-0092 | 农村妇女“两癌”免费检查项目(精准扶贫) | 产出指标 | 数量指标 | 本地居住户籍适龄妇女“两癌”筛查率(%) | 反映两癌筛查情况 | 广东省卫生计生委、广东省扶贫开发办公室、广东省妇联《关于做好农村妇女“两癌”免费检查宣传发动工作的通知》(粤卫函〔2018〕177号) | 达到标准值,得满分;低于标准值,不得分 | 80% | 评价考核现场采集数 | — | | 3 | 1、2 | 卫生、“两癌”免费检查 |
| ZB09-002-0093 | 疫病防控专项-重大公共卫生省级配套(妇幼项目) | 产出指标 | 数量指标 | 农村妇女两癌检查任务完成率(%) | 反映农村妇女两癌检查工作落实情况 | 《关于印发广东省地方病防治“十三五”规划的通知》(粤卫〔2017〕84号) | 达到标准值,得满分;低于标准值,不得分 | 100% | 项目报表 | 100% | | 1、2、3 | 1、2 | 卫生、妇幼项目 |
| ZB09-002-0094 | 农村妇女“两癌”免费检查项目(精准扶贫) | 产出指标 | 数量指标 | 外出务工人员户籍适龄妇女“两癌”筛查率(%) | 年度检查人数/年度任务×100% | 广东省卫生计生委、广东省扶贫开发办公室、广东省妇联《关于进一步做好农村妇女“两癌”免费检查宣传发动工作的通知》(粤卫函〔2018〕177号) | 达到标准值,得满分;低于标准值,不得分 | 30% | 评价考核现场采集数 | — | | 3 | 1、2 | 卫生、“两癌”免费检查 |

广东省财政预算绩效指标库——医药卫生类(卫生健康项目)指标数据表

| 编码 | 资金用途 | 指标名称 | | | 指标解释 | 指标出处 | 评分标准 | 指标取值 | | | | 指标适用 | | 关键词 |
|---------------|----------------------|------|--------|--------------------------|---|--|---------------------|-----------|-------------|--------------|---------|-------|-----|-------------|
| | | 一级指标 | 二级指标 | 三级指标 | | | | 标准值 | 实际值 | 历史值 | 其他地区参考值 | 层级 | 类型 | |
| ZB09-002-0095 | 农村妇女“两癌”免费检查项目(精准扶贫) | 产出指标 | 质量指标 | 专业人员培训完成率(%) | 三年培训人数/三年总培训计划人数×100%，衡量培训效果 | 广东省卫生计生委、广东省扶贫开发办公室、广东省妇联《关于进一步做好农村妇女“两癌”免费检查宣传发动工作的通知》(粤卫函〔2018〕177号) | 达到标准值，得满分；低于标准值，不得分 | ≥90% | 评价考核现场采集数 | — | | 3 | 1、2 | 卫生、“两癌”免费检查 |
| ZB09-002-0096 | 农村妇女“两癌”免费检查项目(精准扶贫) | 效益指标 | 社会效益指标 | “两癌”检查对象防治知识知晓率(%) | 对检查对象进行抽查，核心知识知晓人数/抽查人数×100%，衡量宣传效果 | 广东省卫生计生委、广东省扶贫开发办公室、广东省妇联《关于进一步做好农村妇女“两癌”免费检查宣传发动工作的通知》(粤卫函〔2018〕177号) | 达到标准值，得满分；低于标准值，不得分 | ≥80% | 评价考核现场采集数 | — | | 3 | 1、2 | 卫生、“两癌”免费检查 |
| ZB09-002-0097 | 公共卫生服务管理专项(爱卫专项) | 产出指标 | 数量指标 | 落实“三个一”环境卫生整治制度的地级市比例(%) | 落实“三个一”环境卫生整治制度的地级市占全省地级市的比例 | 《广东省人民政府关于全面深化爱国卫生运动的实施意见》(粤府〔2014〕73号) | 达到标准值，得满分；低于标准值，不得分 | 100% | 评价考核现场采集数 | 100% | | 1、2、3 | 1、2 | 卫生、服务管理 |
| ZB09-002-0098 | 公共卫生服务管理专项(爱卫专项) | 产出指标 | 数量指标 | 国家级、省级卫生城市创建率(%) | 国家卫生城市、省卫生城市之和占全省城市数量的比例 | 《广东省人民政府关于全面深化爱国卫生运动的实施意见》(粤府〔2014〕73号) | 实际数/计划数*指标分值 | 预算绩效目标申报数 | 本年度省爱卫会命名文件 | 78.05% | | 1、2、3 | 1、2 | 卫生、服务管理 |
| ZB09-002-0099 | 公共卫生服务管理专项(爱卫专项) | 产出指标 | 数量指标 | 国家级、省级以上卫生镇(县城)创建率(%) | 国家卫生乡镇(含县城)、省卫生乡镇(含县城)之和占全省可创建镇(含县城)数量的比例 | 《广东省人民政府关于全面深化爱国卫生运动的实施意见》(粤府〔2014〕73号) | 实际数/计划数*指标分值 | 预算绩效目标申报数 | 本年度省爱卫会命名文件 | 21.06% | | 1、2、3 | 1、2 | 卫生、服务管理 |
| ZB09-002-0100 | 公共卫生服务管理专项(爱卫专项) | 产出指标 | 数量指标 | 农村卫生厕所普及率(%) | 指当年本地卫生厕所户数占当年本地农村总户数的百分比。 | 《广东社会统计年鉴2015》 | 达到标准值，得满分；低于标准值，不得分 | 97% | 评价考核现场采集数 | 91.10% | | 3 | 1、2 | 卫生、服务管理 |
| ZB09-002-0101 | 公共卫生服务管理专项(爱卫专项) | 产出指标 | 质量指标 | 农村无害化卫生厕所普及率(%) | 指农村无害化卫生厕所数占当年本地农村总户数的百分比。 | 《广东社会统计年鉴2015》 | 达到标准值，得满分；低于标准值，不得分 | 90% | 评价考核现场采集数 | 2014年底84.94% | | 3 | 1、2 | 卫生、服务管理 |

广东省财政预算绩效指标库——医药卫生类(卫生健康项目)指标数据表

| 编码 | 资金用途 | 指标名称 | | | 指标解释 | 指标出处 | 评分标准 | 指标取值 | | | | 指标适用 | | 关键词 |
|---------------|------------------|------|---------|--------------------|--|--|---------------------|-----------|----------------------------|------------|---------|-------|-----|---------|
| | | 一级指标 | 二级指标 | 三级指标 | | | | 标准值 | 实际值 | 历史值 | 其他地区参考值 | 层级 | 类型 | |
| ZB09-002-0109 | 疫病防控专项(农村环境卫生监测) | 产出指标 | 数量指标 | 土壤样品采集检测数量 | 本年度农村环境卫生监测项目土壤样品采集检测的数量 | 广东省爱卫会办公室关于印发《2016年广东省农村环境卫生监测项目技术方案》的通知(粤爱卫办函(2016)24号) | 实际数/计划数*指标分值 | 预算绩效目标申报数 | 项目县监测数据 | 采集检测土壤480份 | | 3 | 1、2 | 卫生、疫病防控 |
| ZB09-002-0110 | 疫病防控专项(农村环境卫生监测) | 产出指标 | 质量指标 | 土壤样品复核率(%) | 反映对农村土壤样品采集检测进行样品复核情况 | 广东省爱卫会办公室关于印发《2016年广东省农村环境卫生监测项目技术方案》的通知(粤爱卫办函(2016)24号) | 实际数/计划数*指标分值 | 预算绩效目标申报数 | 项目县监测数据 | 完成 | | 3 | 1、2 | 卫生、疫病防控 |
| ZB09-002-0111 | 疫病防控专项(农村环境卫生监测) | 产出指标 | 质量指标 | 工作手册编印率(%) | 反映编印农村环境卫生监测项目工作手册情况 | 广东省爱卫会办公室关于印发《2016年广东省农村环境卫生监测项目技术方案》的通知(粤爱卫办函(2016)24号) | 实际数/计划数*指标分值 | 预算绩效目标申报数 | 项目县监测数据 | 完成 | | 3 | 1、2 | 卫生、疫病防控 |
| ZB09-002-0112 | 疫病防控专项(农村环境卫生监测) | 产出指标 | 质量指标 | 农村环境卫生监测数据上报率(%) | 各项目县及时上报监测数据比例 | 广东省爱卫会办公室关于印发《2016年广东省农村环境卫生监测项目技术方案》的通知(粤爱卫办函(2016)24号) | 100% | 预算绩效目标申报数 | 项目县监测数据 | 100% | | 3 | 1、2 | 卫生、疫病防控 |
| ZB09-002-0113 | 疫病防控专项(农村环境卫生监测) | 效益指标 | 可持续影响指标 | 卫生监测工作总结上报及时率(%) | 反映农村环境卫生监测工作总结及时上报中国疾病预防控制中心农村改水技术指导中心情况 | 广东省爱卫会办公室关于印发《2016年广东省农村环境卫生监测项目技术方案》的通知(粤爱卫办函(2016)24号) | 实际数/计划数*指标分值 | 预算绩效目标申报数 | 《关于报送2016年广东省农村环境卫生监测总结的函》 | 完成 | | 3 | 1、2 | 卫生、疫病防控 |
| ZB09-002-0114 | 科研课题补助 | 产出指标 | 数量指标 | 项目过程管理率(省医学科研基金项目) | 反映项目过程管理率情况 | 《广东省医学科学技术研究基金管理办法》 | 达到标准值,得满分;低于标准值,不得分 | ≥90% | 评价考核现场采集数 | 年度工作报告确定数 | | 1、2、3 | 1、2 | 卫生、科研 |
| ZB09-002-0115 | 科研课题补助 | 产出指标 | 数量指标 | 技术推广完成率(省适宜技术推广项目) | 反映技术推广完成情况 | 《广东省医学科学技术研究基金管理办法》 | 达到标准值,得满分;低于标准值,不得分 | ≥90% | 评价考核现场采集数 | 年度工作报告确定数 | | 1、2、3 | 1、2 | 卫生、科研 |

广东省财政预算绩效指标库——医药卫生类(卫生健康项目)指标数据表

| 编码 | 资金用途 | 指标名称 | | | 指标解释 | 指标出处 | 评分标准 | 指标取值 | | | | 指标适用 | | 关键词 |
|---------------|--------|------|------|------------------------------------|-------------------------------------|--|------------------------|--------|-----------|-----------|---------|-------|-----|---------|
| | | 一级指标 | 二级指标 | 三级指标 | | | | 标准值 | 实际值 | 历史值 | 其他地区参考值 | 层级 | 类型 | |
| ZB09-002-0116 | 科研课题补助 | 产出指标 | 质量指标 | 项目年度结题(含延期)率(省医学科研基金项目) | 反映项目年度结题(含延期)情况 | 《广东省医学科学技术研究基金管理办法》 | 达到标准值,得满分;低于标准值,不得分 | ≥90% | 评价考核现场采集数 | 年度工作报告确定数 | | 1、2、3 | 1、2 | 卫生、科研 |
| ZB09-002-0117 | 科研课题补助 | 产出指标 | 质量指标 | 项目年度结题通过率(省医学科研基金项目) | 反映项目年度结题情况 | 《广东省医学科学技术研究基金管理办法》 | 达到标准值,得满分;低于标准值,不得分 | ≥85% | 评价考核现场采集数 | 年度工作报告确定数 | | 1、2、3 | 1、2 | 卫生、科研 |
| ZB09-002-0118 | 疫病防控专项 | 产出指标 | 数量指标 | 居民健康素养水平(%) | 反映居民健康素养水平的情况 | 广东省人民政府关于印发《广东省卫生与健康“十三五”规划》的通知(粤府(2017)28号) | 达到标准值,得满分;低于标准值,不得分 | 24% | 19% | 13.37% | | 1、2、3 | 1、2 | 卫生、疫病防控 |
| ZB09-002-0119 | 疫病防控专项 | 产出指标 | 数量指标 | 以乡镇(街道)为单位适龄儿童免疫规划疫苗接种率(%) | 反映以乡镇(街道)为单位适龄儿童免疫规划疫苗接种的情况 | 广东省人民政府关于印发《广东省卫生与健康“十三五”规划》的通知(粤府(2017)28号) | 达到标准值,得满分;低于标准值,不得分 | >95% | ≥90% | 90% | | 1、2、3 | 1、2 | 卫生、疫病防控 |
| ZB09-002-0120 | 疫病防控专项 | 产出指标 | 数量指标 | 城市城区病媒生物密度控制水平达到国家标准比例(%) | 反映城市城区病媒生物密度控制水平达到国家标准比例情况 | 广东省人民政府关于印发《广东省卫生与健康“十三五”规划》的通知(粤府(2017)28号) | 达到标准值,得满分;低于标准值,不得分 | 100% | 100% | 29.2% | | 1、2、3 | 1、2 | 卫生、疫病防控 |
| ZB09-002-0121 | 疫病防控专项 | 产出指标 | 数量指标 | 农村自来水普及率(%) | 反映农村自来水普及情况 | 广东省人民政府关于印发《广东省卫生与健康“十三五”规划》的通知(粤府(2017)28号) | 达到标准值,得满分;低于标准值,不得分 | >90% | >90% | >90% | | 1、2、3 | 1、2 | 卫生、疫病防控 |
| ZB09-002-0122 | 疫病防控专项 | 产出指标 | 数量指标 | 因心脑血管疾病、癌症、慢性呼吸系统疾病和糖尿病导致的过早死亡率(%) | 反映因心脑血管疾病、癌症、慢性呼吸系统疾病和糖尿病导致的过早死亡的情况 | 广东省人民政府关于印发《广东省卫生与健康“十三五”规划》的通知(粤府(2017)28号) | 达到或低于标准值,得满分;高于标准值,不得分 | ≤5.55% | ≤7.55% | 10.55% | | 1、2、3 | 1、2 | 卫生、疫病防控 |

广东省财政预算绩效指标库——医药卫生类(卫生健康项目)指标数据表

| 编码 | 资金用途 | 指标名称 | | | 指标解释 | 指标出处 | 评分标准 | 指标取值 | | | | 指标适用 | | 关键词 | |
|---------------|--------|------|------|--------------------------|---------------------------|---|------------------------|-----------|-----------|-----------|---------|------|-------|-----|---------|
| | | 一级指标 | 二级指标 | 三级指标 | | | | 标准值 | 实际值 | 历史值 | 其他地区参考值 | 层级 | 类型 | | |
| ZB09-002-0123 | 疫病防控专项 | 产出指标 | 数量指标 | 项目市(县)农村环境卫生监测调查完成率(%) | 6市24县农村环境卫生监测调查完成率 | 全国农村环境卫生监测工作方案 | 实际数/计划数*指标分值 | 预算绩效目标申报数 | 评价考核现场采集数 | 100% | | | 1、2、3 | 1、2 | 卫生、疫病防控 |
| ZB09-002-0124 | 疫病防控专项 | 产出指标 | 数量指标 | 病媒生物抗药性监测完成率(%) | 实际开展监测工作单位数达到计划开展监测工作单位数 | 广东省人民政府办公厅关于《加强传染病防治人员安全防护的实施意见》(粤办函〔2015〕668号) | 实际数/计划数*指标分值 | 预算绩效目标申报数 | 评价考核现场采集数 | 年度工作报告确定数 | | | 1、2、3 | 1、2 | 卫生、疫病防控 |
| ZB09-002-0125 | 疫病防控专项 | 产出指标 | 数量指标 | 公共卫生安全风险评估次数及任务完成率(%) | 实际完成的风险评估期数达到计划完成的风险评估期数 | 广东省人民政府办公厅关于《加强传染病防治人员安全防护的实施意见》(粤办函〔2015〕668号) | 达到或低于标准值,得满分;高于标准值,不得分 | 100% | 评价考核现场采集数 | 年度工作报告确定数 | | | 1、2、3 | 1、2 | 卫生、疫病防控 |
| ZB09-002-0126 | 疫病防控专项 | 产出指标 | 数量指标 | 传染病预警系统数据平台建设和功能扩展完成率(%) | 预警平台的模块数达到计划需要开发的模块数 | 广东省人民政府办公厅关于《加强传染病防治人员安全防护的实施意见》(粤办函〔2015〕668号) | 实际数/计划数*指标分值 | 预算绩效目标申报数 | 评价考核现场采集数 | 年度工作报告确定数 | | | 1、2、3 | 1、2 | 卫生、疫病防控 |
| ZB09-002-0127 | 疫病防控专项 | 产出指标 | 数量指标 | 传染病暴发疫情处置率(%) | 实际处置暴发疫情数达到计划处置暴发疫情数 | 广东省人民政府办公厅关于《加强传染病防治人员安全防护的实施意见》(粤办函〔2015〕668号) | 达到或低于标准值,得满分;高于标准值,不得分 | 100% | 评价考核现场采集数 | 年度工作报告确定数 | | | 1、2、3 | 1、2 | 卫生、疫病防控 |
| ZB09-002-0128 | 疫病防控专项 | 产出指标 | 数量指标 | 传染病督导病种覆盖率(%) | 实际开展督导病种数达到计划应开展督导病种数 | 广东省人民政府办公厅关于《加强传染病防治人员安全防护的实施意见》(粤办函〔2015〕668号) | 达到或低于标准值,得满分;高于标准值,不得分 | 100% | 评价考核现场采集数 | 年度工作报告确定数 | | | 1、2、3 | 1、2 | 卫生、疫病防控 |
| ZB09-002-0129 | 疫病防控专项 | 产出指标 | 数量指标 | 传染病监测病种覆盖率(%) | 实际开展监测工作病种数达到计划应开展监测工作病种数 | 《中共广东省委广东省人民政府关于建立卫生强省的决定》(粤发〔2015〕15号) | 达到或低于标准值,得满分;高于标准值,不得分 | 80% | 评价考核现场采集数 | 年度工作报告确定数 | | | 1、2、3 | 1、2 | 卫生、疫病防控 |

广东省财政预算绩效指标库——医药卫生类(卫生健康项目)指标数据表

| 编码 | 资金用途 | 指标名称 | | | 指标解释 | 指标出处 | 评分标准 | 指标取值 | | | | 指标适用 | | 关键词 | |
|---------------|--------|------|------|-------------------------|--|--|------------------------|-----------------|-------------|-----------|---------|------|-------|-----|---------|
| | | 一级指标 | 二级指标 | 三级指标 | | | | 标准值 | 实际值 | 历史值 | 其他地区参考值 | 层级 | 类型 | | |
| ZB09-002-0130 | 疫病防控专项 | 产出指标 | 数量指标 | 传染病监测分析病种覆盖率(%) | 实际开展监测数据分析病种数达到计划应开展监测数据分析病种数 | 广东省人民政府办公厅关于《加强传染病防治人员安全防护的实施意见》(粤办函〔2015〕668号) | 实际数/计划数*指标分值 | 预算绩效目标申报数 | 评价考核现场采集数 | 年度工作报告确定数 | | | 1、2、3 | 1、2 | 卫生、疫病防控 |
| ZB09-002-0131 | 疫病防控专项 | 产出指标 | 数量指标 | 构建致病菌识别网完成率(%) | 反映致病菌识别网建设情况 | 《广东省卫生计生委办公室关于做好国家致病菌识别网实施有关工作的通知》(粤卫办函〔2017〕157号) | 达到或低于标准值,得满分;高于标准值,不得分 | 100% | 评价考核现场采集数 | 年度工作报告确定数 | | | 1、2、3 | 1、2 | 卫生、疫病防控 |
| ZB09-002-0132 | 疫病防控专项 | 产出指标 | 数量指标 | 慢性病综合防控示范区建设和管理率(%) | 以在现有基础上完成非珠三角地区至少有一个慢非示范区的目标,全省至少需建设35个示范区。指标为截止当年年底完成示范区建设任务数量。 | 国家卫计委《关于印发国家慢性病综合防控示范区建设管理办法的通知》(国卫办疾控发〔2016〕44号)和国务院《关于印发中国慢性病防治中长期规划(2017-2025年)的通知》(国办发〔2017〕12号) | 达到或低于标准值,得满分;高于标准值,不得分 | 35 | 省/国家卫生计生委文件 | 23 | | | 1、2、3 | 1、2 | 卫生、疫病防控 |
| ZB09-002-0133 | 疫病防控专项 | 产出指标 | 数量指标 | 全民健康生活方式行动启动和干预活动覆盖率(%) | 全省各地市和各县区中开展“三减三健”、健康支持性环境建设等全民健康生活方式行动的县区比例。 | 中共广东省委、广东省人民政府《关于建立卫生强省的决定》(粤发〔2015〕15号)、《“健康中国2030”规划纲要》、《国务院关于印发“十三五”卫生与健康规划的通知》 | 达到或高于标准值,得满分;低于标准值,不得分 | 2020年县区覆盖率达到90% | | 地市覆盖率10% | | | 1、2、3 | 1、2 | 卫生、疫病防控 |
| ZB09-002-0134 | 疫病防控专项 | 产出指标 | 数量指标 | 学校卫生年报表地上市上报率(%) | 全省21个地市中上报学校卫生年报表的地市比例 | | 达到或高于标准值,得满分;低于标准值,不得分 | ≥90% | 评价考核现场采集数 | 90% | | | 1、2、3 | 1、2 | 卫生、疫病防控 |
| ZB09-002-0135 | 疫病防控专项 | 产出指标 | 数量指标 | 学校卫生健康宣教地市开展率 | 全省21个地市中开展学生健康宣教活动的地市比例 | | 达到或高于标准值,得满分;低于标准值,不得分 | ≥85% | 评价考核现场采集数 | 年度工作报告确定数 | | | 1、2、3 | 1、2 | 卫生、疫病防控 |

广东省财政预算绩效指标库——医药卫生类(卫生健康项目)指标数据表

| 编码 | 资金用途 | 指标名称 | | | 指标解释 | 指标出处 | 评分标准 | 指标取值 | | | | 指标适用 | | 关键词 | |
|---------------|--------|------|------|------------------|---|--------------------------------------|---------------------------|-------------------------------------|-----------|-------------------------|---------|------|-------|-----|---------|
| | | 一级指标 | 二级指标 | 三级指标 | | | | 标准值 | 实际值 | 历史值 | 其他地区参考值 | 层级 | 类型 | | |
| ZB09-002-0136 | 疫病防控专项 | 产出指标 | 数量指标 | 艾滋病城市示范区数和县区示范区数 | 按财政部国家卫生计生委艾滋病防治工作任务要求建成国家级城市示范区和县区示范区 | 《国家卫生计生委办公厅关于启动第三轮全国艾滋病综合防治示范区工作的通知》 | 达到或高于标准值, 得满分; 低于标准值, 不得分 | 建成城市示范区2个、县区示范区12个 | 评价考核现场采集数 | 城市示范区2个、县区示范区12个 | | | 1、2、3 | 1、2 | 卫生、疫病防控 |
| ZB09-002-0137 | 疫病防控专项 | 产出指标 | 数量指标 | 地方性氟中毒监测覆盖率(%) | 监测覆盖辖区内省实施方案要求监测的饮水型地方性氟中毒病区村。反映监测工作开展情况。 | 年度项目实施方案 | 达到或高于标准值, 得满分; 低于标准值, 不得分 | 100% | 评价考核现场采集数 | 100% | | | 1、2、3 | 1、2 | 卫生、疫病防控 |
| ZB09-002-0138 | 疫病防控专项 | 产出指标 | 数量指标 | 血吸虫病流动人口监测数 | 每年对监测点所在县的高危流动人口开展血吸虫病监测, 主动监测与被动监测相结合, 受检人数不少于200人。 | 全国血吸虫病监测方案(2014年版) | 达到或高于标准值, 得满分; 低于标准值, 不得分 | 13个监测点, 每个监测点不少于200人, 全省不少于2600人 | 评价考核现场采集数 | 1911人 | | | 1、2、3 | 1、2 | 卫生、疫病防控 |
| ZB09-002-0139 | 疫病防控专项 | 产出指标 | 数量指标 | 血吸虫病动物监测数 | 县级疾病预防控制机构会同当地动物疫病防控机构, 对从其他血吸虫病流行区引进的牛、羊、猪、马属、狗等家畜为监测对象, 共检测家畜不少于100头。 | 全国血吸虫病监测方案(2014年版) | 达到或高于标准值, 得满分; 低于标准值, 不得分 | 13个监测点, 每个监测点不少于100头, 全省不少于1300头 | 评价考核现场采集数 | 调查大型家畜养殖户90户, 均未有购自疫区家畜 | | | 1、2、3 | 1、2 | 卫生、疫病防控 |
| ZB09-002-0140 | 疫病防控专项 | 产出指标 | 数量指标 | 查螺面积 | 每年春季, 采用系统抽样结合环境抽样法对监测点的历史有螺区、历史有螺区与无螺区的交界地带、钉螺输入风险较大的环境开展钉螺调查 | 全国血吸虫病监测方案(2014年版) | 达到或高于标准值, 得满分; 低于标准值, 不得分 | 13个监测点, 每个监测点查螺不少3万平方米, 全省不少于39万平方米 | 评价考核现场采集数 | 25.65万平方米 | | | 1、2、3 | 1、2 | 卫生、疫病防控 |

广东省财政预算绩效指标库——医药卫生类(卫生健康项目)指标数据表

| 编码 | 资金用途 | 指标名称 | | | 指标解释 | 指标出处 | 评分标准 | 指标取值 | | | | 指标适用 | | 关键词 |
|---------------|--------|------|------|---------------------|--|--|------------------------|------------------------------|-----------|--|---------|-------|-----|---------|
| | | 一级指标 | 二级指标 | 三级指标 | | | | 标准值 | 实际值 | 历史值 | 其他地区参考值 | 层级 | 类型 | |
| ZB09-002-0141 | 疫病防控专项 | 产出指标 | 数量指标 | 预防接种建证率(%) | 按照国家基本公共卫生服务规范要求,及时为辖区内所有0-6岁适龄儿童建立预防接种证和预防接种卡(册或预防接种信息个案)等儿童预防接种档案。包括适龄儿童建证率。 | 国家基本公共卫生服务规范(第三版) | 达到或高于标准值,得满分;低于标准值,不得分 | 100% | 评价考核现场采集数 | 98.6%(2016年度广东省基本公共卫生服务绩效考核数据) | | 1、2、3 | 1、2 | 卫生、疫病防控 |
| ZB09-002-0142 | 疫病防控专项 | 产出指标 | 数量指标 | 国家免疫规划疫苗接种率(%) | 按照国家基本公共卫生服务规范要求,提供国家免疫规划疫苗接种服务。包括所有免疫规划疫苗的接种率。 | 国家基本公共卫生服务规范(第三版) | 达到或高于标准值,得满分;低于标准值,不得分 | ≥95% | 评价考核现场采集数 | 89.2%-98.0%(2016年度广东省基本公共卫生服务绩效考核数据,考核五种疫苗,接种率最低的为脊灰第4剂89.2%,最高的为乙肝第3剂98%) | | 1、2、3 | 1、2 | 卫生、疫病防控 |
| ZB09-002-0143 | 疫病防控专项 | 产出指标 | 数量指标 | 耐多药肺结核高危人群耐多药筛查率(%) | 耐多药肺结核高危人群(可疑者)开展耐药筛查的比例(耐药筛查:接受传统痰培养,并开展药敏试验;或者直接快速药敏检测),反映耐药防治工作指标 | 广东省“十三五”结核病防治规划 | 达到或高于标准值,得满分;低于标准值,不得分 | 95%,年递增3%计算) | 87% | 84% | | 1、2、3 | 1、2 | 卫生、疫病防控 |
| ZB09-002-0144 | 疫病防控专项 | 产出指标 | 数量指标 | 结核病分级诊疗和综合防治服务模式试点 | 国家卫生计生委决定在全国开展结核病分级诊疗和综合防治服务模式试点工作,在试点地区建立结核病分级诊疗和综合防治服务模式试点工作 | 国家卫生计生委办公厅关于开展结核病分级诊疗和综合防治服务模式试点工作的通知(国卫办疾函〔2016〕672号) | 达到或高于标准值,得满分;低于标准值,不得分 | 1个地市以上(以国家卫生计生委要求每省不少于一个地级市) | 评价考核现场采集数 | 4个 | | 1、2、3 | 1、2 | 卫生、疫病防控 |
| ZB09-002-0145 | 疫病防控专项 | 产出指标 | 数量指标 | 职业病诊断机构覆盖率(%) | 设区的市至少确定1家医疗卫生机构承担本辖区内的职业病诊断工作 | 《广东省职业病防治规划(2017-2020)》 | 达到或高于标准值,得满分;低于标准值,不得分 | 100% | 评价考核现场采集数 | 77% | | 1、2、3 | 1、2 | 卫生、疫病防控 |

广东省财政预算绩效指标库——医药卫生类(卫生健康项目)指标数据表

| 编码 | 资金用途 | 指标名称 | | | 指标解释 | 指标出处 | 评分标准 | 指标取值 | | | | 指标适用 | | 关键词 |
|---------------|--------|------|------|-----------------------------|---|--|------------------------|-----------|-----------|-----------|---------|-------|-----|---------|
| | | 一级指标 | 二级指标 | 三级指标 | | | | 标准值 | 实际值 | 历史值 | 其他地区参考值 | 层级 | 类型 | |
| ZB09-002-0146 | 疫病防控专项 | 产出指标 | 数量指标 | 职业健康检查机构覆盖率(%) | 各县(市、区)至少确定1家医疗卫生机构承担本辖区内的职业健康检查工作 | 《广东省职业病防治规划(2017-2020)》 | 达到或高于标准值,得满分;低于标准值,不得分 | 100% | 评价考核现场采集数 | 80% | | 1、2、3 | 1、2 | 卫生、疫病防控 |
| ZB09-002-0147 | 疫病防控专项 | 产出指标 | 数量指标 | 严重精神障碍患者报告率(%) | 已经纳入管理服务的,辖区内常住居民中诊断明确,在家居住的严重精神障碍患者的记录报告比例 | 国家基本公共卫生服务规范(第三版)和关于印发广东省严重精神障碍管理治疗项目实施方案(2014年版)的通知(粤卫办函(2014)459号) | 达到或高于标准值,得满分;低于标准值,不得分 | ≥4% | 评价考核现场采集数 | 年度工作报告确定数 | | 1、2、3 | 1、2 | 卫生、疫病防控 |
| ZB09-002-0148 | 疫病防控专项 | 产出指标 | 数量指标 | 性病诊疗机构主动提供梅毒咨询检测服务的比例(%) | 性病诊疗机构为前来性病就诊者主动提供梅毒咨询检测服务的比例 | 《中国预防与控制梅毒规划(2010-2020年)》 | 达到或高于标准值,得满分;低于标准值,不得分 | 90% | 评价考核现场采集数 | 56.18% | | 1、2、3 | 1、2 | 卫生、疫病防控 |
| ZB09-002-0149 | 疫病防控专项 | 产出指标 | 数量指标 | 学龄儿童窝沟封闭项目任务完成率(%) | 学龄儿童窝沟封闭项目定点医院已经完成封闭并已录入信息系统的牙齿数占任务数的百分比,反映项目工作进展。 | 全国儿童口腔疾病综合干预项目工作规范 | 达到或高于标准值,得满分;低于标准值,不得分 | ≥90% | 评价考核现场采集数 | 106.40% | | 1、2、3 | 1、2 | 卫生、疫病防控 |
| ZB09-002-0150 | 疫病防控专项 | 产出指标 | 数量指标 | 学龄前儿童局部用氟项目任务完成率(%) | 学龄前儿童局部用氟项目定点医院已经完成儿童每年两次涂氟并已录入信息系统的儿童数占任务数的百分比,反映项目工作进展。 | 全国儿童口腔疾病综合干预项目工作规范 | 达到或高于标准值,得满分;低于标准值,不得分 | ≥90% | 评价考核现场采集数 | 86.23% | | 1、2、3 | 1、2 | 卫生、疫病防控 |
| ZB09-002-0151 | 疫病防控专项 | 产出指标 | 质量指标 | 项目市(县)农村环境卫生监测数据上报、审核完成率(%) | 6市24县农村环境卫生监测数据上报、审核完成率 | 全国农村环境卫生监测工作方案 | 实际数/计划数*指标分值 | 预算绩效目标申报数 | 评价考核现场采集数 | 100% | | 1、2、3 | 1、2 | 卫生、疫病防控 |
| ZB09-002-0152 | 疫病防控专项 | 产出指标 | 质量指标 | 饮用水水质卫生106项指标分析能力(%) | 在106项生活饮用水卫生标准规定的指标中具备检测能力的项目数 | 全国农村环境卫生监测工作方案 | 达到或高于标准值,得满分;低于标准值,不得分 | 90% | 评价考核现场采集数 | 100% | | 1、2、3 | 1、2 | 卫生、疫病防控 |

广东省财政预算绩效指标库——医药卫生类(卫生健康项目)指标数据表

| 编码 | 资金用途 | 指标名称 | | | 指标解释 | 指标出处 | 评分标准 | 指标取值 | | | | 指标适用 | | 关键词 | |
|---------------|--------|------|------|----------------------|--|--|--------------|-----------|-----------|-----------|---------|------|-------|-----|---------|
| | | 一级指标 | 二级指标 | 三级指标 | | | | 标准值 | 实际值 | 历史值 | 其他地区参考值 | 层级 | 类型 | | |
| ZB09-002-0153 | 疫病防控专项 | 产出指标 | 质量指标 | 传染病监测单位工作完成率(%) | 实际开展监测工作单位数达到计划应开展监测工作单位数 | 国家卫生计生委办公厅关于开展结核病分级诊疗和综合防治服务模式试点工作的通知(国卫办疾控函〔2016〕672号) | 实际数/计划数*指标分值 | 预算绩效目标申报数 | 评价考核现场采集数 | 年度工作报告确定数 | | | 1、2、3 | 1、2 | 卫生、疫病防控 |
| ZB09-002-0154 | 疫病防控专项 | 产出指标 | 质量指标 | 突发公共卫生事件监测分析材料完成率(%) | 已完成的突发公共卫生事件监测分析材料期数/该完成的突发公共卫生事件监测分析材料期数×100%。该完成的突发公共卫生事件监测分析材料期数指的是周、月、年等定期分析材料的合计共65期 | 《突发事件公共卫生风险评估管理办法》(卫办应急发〔2012〕11号)、《突发事件公共卫生风险评估技术方案(试行)》(中疾控疾发〔2010〕35号)、《食品安全风险评估管理规定(试行)》(卫监督发〔2010〕8号)、《国家突发公共卫生事件应急预案》、《突发公共卫生事件与传染病疫情监测报告管理办法》及《风险管理风险评估技术》(GB/T 27921-2011) | 实际数/计划数*指标分值 | 预算绩效目标申报数 | 评价考核现场采集数 | 100% | | | 1、2、3 | 1、2 | 卫生、疫病防控 |
| ZB09-002-0155 | 疫病防控专项 | 产出指标 | 质量指标 | 突发事件公共卫生风险评估报告完成率(%) | 已完成的突发事件公共卫生风险评估报告期数/该完成的突发事件公共卫生风险评估报告期数*100%。该完成的突发事件公共卫生风险评估报告期数指每个月召集重大疾病联席会议机制成员单位共同参与的风险评估活动共12期 | 《突发事件公共卫生风险评估管理办法》(卫办应急发〔2012〕11号)、《突发事件公共卫生风险评估技术方案(试行)》(中疾控疾发〔2010〕35号)、《食品安全风险评估管理规定(试行)》(卫监督发〔2010〕8号)、《国家突发公共卫生事件应急预案》、《突发公共卫生事件与传染病疫情监测报告管理办法》及《风险管理风险评估技术》(GB/T 27921-2011) | 实际数/计划数*指标分值 | 预算绩效目标申报数 | 评价考核现场采集数 | 100% | | | 1、2、3 | 1、2 | 卫生、疫病防控 |

广东省财政预算绩效指标库——医药卫生类(卫生健康项目)指标数据表

| 编码 | 资金用途 | 指标名称 | | | 指标解释 | 指标出处 | 评分标准 | 指标取值 | | | | 指标适用 | | 关键词 | |
|---------------|--------|------|------|------------------|---|--|------------------------|------------------|-----------|-----------------------|---------|------|-------|-----|---------|
| | | 一级指标 | 二级指标 | 三级指标 | | | | 标准值 | 实际值 | 历史值 | 其他地区参考值 | 层级 | 类型 | | |
| ZB09-002-0156 | 疫病防控专项 | 产出指标 | 质量指标 | 媒体监测快讯完成率 | 反映完成媒体监测快讯期数情况 | 《突发事件公共卫生风险评估管理办法》(卫办应急发〔2012〕11号)、《突发事件公共卫生风险评估技术方案(试行)》(中疾控疾发〔2010〕35号)、《食品安全风险评估管理规定(试行)》(卫监督发〔2010〕8号)、《国家突发公共卫生事件应急预案》、《突发公共卫生事件与传染病疫情监测报告管理办法》及《风险管理风险评估技术》(GB/T 27921-2011) | 达到或高于标准值,得满分;低于标准值,不得分 | ≥250期 | 评价考核现场采集数 | 100% | | | 1、2、3 | 1、2 | 卫生、疫病防控 |
| ZB09-002-0157 | 疫病防控专项 | 产出指标 | 质量指标 | 慢病示范区动态管理率(%) | 各示范区动态数据上报情况,以及每年通过省/国家复核的情况 | 国家卫计委《关于印发国家慢性病综合防控示范区建设管理办法的通知》(国卫办疾控发〔2016〕44号) | 达到或高于标准值,得满分;低于标准值,不得分 | 100% | 评价考核现场采集数 | 100% | | | 1、2、3 | 1、2 | 卫生、疫病防控 |
| ZB09-002-0158 | 疫病防控专项 | 产出指标 | 质量指标 | 全民健康启动信息上传合格率(%) | 反映全民健康生活方式行动信息系统按要求上传相关信息情况 | 国家卫生计生委办公厅《关于印发全民健康生活方式行动(2017-2025年)的通知》(国卫办疾控发〔2017〕16号) | 达到或高于标准值,得满分;低于标准值,不得分 | 全民健康生活方式行动信息系统数据 | 评价考核现场采集数 | 2017-2025年方案刚启动,故无基础值 | | | 1、2、3 | 1、2 | 卫生、疫病防控 |
| ZB09-002-0159 | 疫病防控专项 | 产出指标 | 质量指标 | 伤害监测漏报率(%) | 反映监测漏报情况 | 《卫生部办公厅关于开展全国伤害监测工作的通知》(卫办疾控发〔2005〕189号) | 达到或低于标准值,得满分;高于标准值,不得分 | ≤10% | 评价考核现场采集数 | 7.90% | | | 1、2、3 | 1、2 | 卫生、疫病防控 |
| ZB09-002-0160 | 疫病防控专项 | 产出指标 | 质量指标 | 艾滋病哨点监测完成率(%) | 哨点完成艾滋病病毒(HIV)、梅毒和丙肝(HCV)监测检测占总哨点数的比例情况 | 《全国艾滋病哨点监测实施方案》 | 达到或高于标准值,得满分;低于标准值,不得分 | ≥95% | 评价考核现场采集数 | 艾滋病哨点监测完成率≥95% | | | 1、2、3 | 1、2 | 卫生、疫病防控 |
| ZB09-002-0161 | 疫病防控专项 | 产出指标 | 质量指标 | 考评复核/抽查符合率(%) | 反映县级中期考核自评的质量 | 部门年度项目实施方案 | 达到或高于标准值,得满分;低于标准值,不得分 | ≥85% | 评价考核现场采集数 | 年度工作报告确定数 | | | 1、2、3 | 1、2 | 卫生、疫病防控 |

广东省财政预算绩效指标库——医药卫生类(卫生健康项目)指标数据表

| 编码 | 资金用途 | 指标名称 | | | 指标解释 | 指标出处 | 评分标准 | 指标取值 | | | | 指标适用 | | 关键词 | |
|---------------|--------|------|------|------------------------|--|---|---------------------|-------------|-----------|-----------|---------|------|-------|-----|---------|
| | | 一级指标 | 二级指标 | 三级指标 | | | | 标准值 | 实际值 | 历史值 | 其他地区参考值 | 层级 | 类型 | | |
| ZB09-002-0162 | 疫病防控专项 | 产出指标 | 质量指标 | 重点寄生虫监测完成率(%) | 完成中山、新会广东省肝吸虫病防治试点工作,和始兴国家土源性线虫监测点工作 | 《广东省公共卫生创新平台建设项目实施方案(2017-2018年)》 | 达到标准值,得满分;低于标准值,不得分 | 100% | 评价考核现场采集数 | 100% | | | 1、2、3 | 1、2 | 卫生、疫病防控 |
| ZB09-002-0163 | 疫病防控专项 | 产出指标 | 质量指标 | AFP病例14天内双份合格大便标本采集率 | 对AFP病例在麻痹出现后14天内采集双份大便标本;两份标本采集时间至少间隔24小时;每份标本重量≥5克。 | 全国急性弛缓性麻痹(AFP)病例监测方案 | 达到标准值,得满分;低于标准值,不得分 | 以地市为单位≥80% | 评价考核现场采集数 | 年度工作报告确定数 | | | 1、2、3 | 1、2 | 卫生、疫病防控 |
| ZB09-002-0164 | 疫病防控专项 | 产出指标 | 质量指标 | 全省蚊媒监测任务完成率(%) | 反映全省蚊媒监测工作完成情况 | 《关于加强寨卡病毒病、登革热等蚊媒传染病防控工作的通知》(国卫发明电〔2016〕59号)、《广东省登革热防控专业技术指南(2015年版)》 | 实际数/计划数*指标分值 | 制定预算时确定的预期数 | 评价考核现场采集数 | 年度工作报告确定数 | | | 1、2、3 | 1、2 | 卫生、疫病防控 |
| ZB09-002-0165 | 疫病防控专项 | 产出指标 | 质量指标 | 肺结核患者成功治疗率(%) | 成功治疗的肺结核患者数占同期肺结核患者总数的比例 | 广东省“十三五”结核病防治规划 | 达到标准值,得满分;低于标准值,不得分 | 90% | 评价考核现场采集数 | 93.60% | | | 1、2、3 | 1、2 | 卫生、疫病防控 |
| ZB09-002-0166 | 疫病防控专项 | 产出指标 | 质量指标 | 重点职业病监测地区工作覆盖率(%) | 开展重点职业病监测工作的县(市、区)实现全覆盖 | 《广东省职业病防治规划(2017-2020)》 | 达到标准值,得满分;低于标准值,不得分 | 100% | 评价考核现场采集数 | 85% | | | 1、2、3 | 1、2 | 卫生、疫病防控 |
| ZB09-002-0167 | 疫病防控专项 | 产出指标 | 质量指标 | 医疗卫生机构放射工作人员个人剂量监测率(%) | 医疗卫生机构放射工作人员应进行个人剂量监测 | 《广东省职业病防治规划(2017-2020)》 | 达到标准值,得满分;低于标准值,不得分 | 90% | 评价考核现场采集数 | 95% | | | 1、2、3 | 1、2 | 卫生、疫病防控 |
| ZB09-002-0168 | 疫病防控专项 | 产出指标 | 质量指标 | 职业病诊断机构报告率(%) | 职业病诊断机构应按要求对确诊为职业病的案例向卫生行政部门等进行报告 | 《广东省职业病防治规划(2017-2020)》 | 达到标准值,得满分;低于标准值,不得分 | 100% | 评价考核现场采集数 | 100% | | | 1、2、3 | 1、2 | 卫生、疫病防控 |

广东省财政预算绩效指标库——医药卫生类(卫生健康项目)指标数据表

| 编码 | 资金用途 | 指标名称 | | | 指标解释 | 指标出处 | 评分标准 | 指标取值 | | | | 指标适用 | | 关键词 |
|---------------|--------|------|--------|----------------------|--|--|-----------------------|-----------|-----------|----------|---------|-------|-----|---------|
| | | 一级指标 | 二级指标 | 三级指标 | | | | 标准值 | 实际值 | 历史值 | 其他地区参考值 | 层级 | 类型 | |
| ZB09-002-0169 | 疫病防控专项 | 产出指标 | 质量指标 | 严重精神障碍患者规范管理率(%) | 反映严重精神障碍患者管理的质量 | 国家基本公共卫生服务规范(第三版)以及广东省精神卫生工作规划(2016-2020年)(粤府办(2016)70号) | 达到标准值,得满分;低于标准值,不得分 | 80% | 60% | 2015年50% | | 1、2、3 | 1、2 | 卫生、疫病防控 |
| ZB09-002-0170 | 疫病防控专项 | 产出指标 | 质量指标 | 麻风病人规则治疗率(%) | 规则治疗的病人占应接受治疗病人总数的百分比 | 《全国消除麻风病危害规划(2011-2020年)》及《广东省麻风病防治规划(2011-2020年)》 | 达到标准值,得满分;低于标准值,不得分 | ≥95% | 评价考核现场采集数 | 97.40% | | 1、2、3 | 1、2 | 卫生、疫病防控 |
| ZB09-002-0171 | 疫病防控专项 | 效益指标 | 社会效益指标 | 新突发重大传染病不明原因疫情应对率(%) | 爆发疫情个数/疫情病原确诊数×100 | 《广东省突发公共卫生事件应急预案》 | 达到标准值,得满分;低于标准值,不得分 | 100% | 评价考核现场采集数 | 100% | | 1、2、3 | 1、2 | 卫生、疫病防控 |
| ZB09-002-0172 | 疫病防控专项 | 效益指标 | 社会效益指标 | 虫媒病毒爆发疫情确诊率(%) | 爆发疫情个数/疫情病原确诊数×100 | 《广东省突发公共卫生事件应急预案》 | 达到标准值,得满分;低于标准值,不得分 | 100% | 评价考核现场采集数 | 100% | | 1、2、3 | 1、2 | 卫生、疫病防控 |
| ZB09-002-0173 | 疫病防控专项 | 效益指标 | 社会效益指标 | 无脊灰野病毒引起的麻痹病例 | 无脊灰野病毒引起的麻痹病例 | 2003—2010年全国保持无脊髓灰质炎状态行动计划 | 达到标准值,得满分;高于标准值,不得分 | 0 | 评价考核现场采集数 | 0 | | 1、2、3 | 1、2 | 卫生、疫病防控 |
| ZB09-002-0174 | 疫病防控专项 | 效益指标 | 社会效益指标 | 一期和二期梅毒年报告发病率下降 | 当地当年一期和二期梅毒年报告发病率与前一年报告发病率之差与前一年报告发病率的比值 | 中国预防与控制梅毒规划(2010-2020年) | 达到低于标准值,得满分;高于标准值,不得分 | | 评价考核现场采集数 | -27.90% | | 1、2、3 | 1、2 | 卫生、疫病防控 |
| ZB09-002-0175 | 疫病防控专项 | 效益指标 | 社会效益指标 | 牙防项目开展覆盖率(%) | 有开展牙防项目的地市占我省21个地市的比例 | 广东省人民政府办公厅关于印发广东省防治慢性病中长期规划(2017—2025年)的通知(粤府办(2017)47号) | 达到标准值,得满分;低于标准值,不得分 | 预算绩效目标申报数 | 评价考核现场采集数 | 76.20% | | 1、2、3 | 1、2 | 卫生、疫病防控 |

广东省财政预算绩效指标库——医药卫生类(卫生健康项目)指标数据表

| 编码 | 资金用途 | 指标名称 | | | 指标解释 | 指标出处 | 评分标准 | 指标取值 | | | | 指标适用 | | 关键词 |
|---------------|----------|------|--------|------------------|--|---|---------------------|----------------------|-----------|--------------|---------|-------|-----|---------|
| | | 一级指标 | 二级指标 | 三级指标 | | | | 标准值 | 实际值 | 历史值 | 其他地区参考值 | 层级 | 类型 | |
| ZB09-002-0176 | 疫病防控专项 | 效益指标 | 社会效益指标 | 学龄儿童口腔健康知识知晓率(%) | 学龄儿童窝沟封闭项目覆盖的学龄儿童口腔健康知识知晓情况,反映项目口腔健康教育工作开展情况 | 广东省人民政府办公厅关于印发广东省防治慢性病中长期规划(2017—2025年)的通知(粤府办〔2017〕47号) | 达到标准值,得满分;低于标准值,不得分 | 预算绩效目标申报数 | 评价考核现场采集数 | 60% | | 1、2、3 | 1、2 | 卫生、疫病防控 |
| ZB09-002-0177 | 疫病防控专项 | 效益指标 | 社会效益指标 | 12岁儿童恒牙患龋率(%) | 12岁儿童恒牙患龋率是评价一个地区龋病患病状况的指标 | 广东省人民政府办公厅关于印发广东省防治慢性病中长期规划(2017—2025年)的通知(粤府办〔2017〕47号) | 达到标准值,得满分;高于标准值,不得分 | <35%(2025年) | 评价考核现场采集数 | 43.07% | | 1、2、3 | 1、2 | 卫生、疫病防控 |
| ZB09-002-0178 | 疫病防控专项 | 效益指标 | 社会效益指标 | 公共卫生骨干培训任务完成率 | 培训考核任务数占培训总任务的比例 | 《广东省健康教育中心关于举办国家基本公共卫生服务项目广东省健康教育骨干培训班的通知》(粤健教〔2017〕40号) | 达到标准值,得满分;低于标准值,不得分 | 90% | 评价考核现场采集数 | 100% | | 1、2、3 | 1、2 | 卫生、疫病防控 |
| ZB09-002-0179 | 疫病防控专项 | 效益指标 | 社会效益指标 | 公共卫生骨干受训学员考核合格率 | 培训考核合格人数占参加培训总人数的比例 | 《广东省健康教育中心关于举办国家基本公共卫生服务项目广东省健康教育骨干培训班的通知》(粤健教〔2017〕40号) | 达到标准值,得满分;低于标准值,不得分 | 90% | 评价考核现场采集数 | 100% | | 1、2、3 | 1、2 | 卫生、疫病防控 |
| ZB09-002-0180 | 疫病防控专项 | 效益指标 | 社会效益指标 | 肺结核病发病率(%) | 是指当年新发肺结核患者人数占全省人口总数的比率 | 广东省人民政府关于印发《广东省卫生与健康“十三五”规划》的通知(粤府〔2017〕28号) | 达到标准值,得满分;高于标准值,不得分 | 63/10万 | 67/10万 | 74.1/10万 | | 1、2、3 | 1、2 | 卫生、疫病防控 |
| ZB09-002-0181 | 疫病防控专项 | 效益指标 | 社会效益指标 | 先天梅毒报告发病率(%) | 当地当年新发先天梅毒年报告发病率 | 中国预防与控制梅毒规划(2010-2020年) | 达到标准值,得满分;高于标准值,不得分 | 2020年15/10万活产数 | 评价考核现场采集数 | 28.88/10万活产数 | | 1、2、3 | 1、2 | 卫生、疫病防控 |
| ZB09-002-0182 | 药品集中采购专项 | 产出指标 | 质量指标 | 集中采购执行率(%) | 反应集中采购执行情况 | 《国务院办公厅关于完善公立医院药品集中采购工作的指导意见》(国办发〔2015〕7号)、广东省卫生和计划生育委员会发《广东省医疗机构药品交易暂行办法》(粤卫〔2016〕75号) | 实际数/计划数*指标分值 | 药品及医用耗材集中采购工作2017年目标 | 评价考核现场采集数 | 年度工作报告确定数 | | 1、2、3 | 1、2 | 卫生、药品采购 |

广东省财政预算绩效指标库——医药卫生类(卫生健康项目)指标数据表

| 编码 | 资金用途 | 指标名称 | | | 指标解释 | 指标出处 | 评分标准 | 指标取值 | | | | 指标适用 | | 关键词 | |
|---------------|-------------------------------|------|---------|-------------------------|---------------------------------------|---|------------------------|---------|-----------|-----------|---------|------|-------|-----|------------|
| | | 一级指标 | 二级指标 | 三级指标 | | | | 标准值 | 实际值 | 历史值 | 其他地区参考值 | 层级 | 类型 | | |
| ZB09-002-0183 | 药品集中采购专项 | 效益指标 | 社会效益指标 | 药品耗材价格下降率(%) | 反映药品及医用耗材的降价率 | 《国务院办公厅关于完善公立医院药品集中采购工作的指导意见》(国办发〔2015〕7号)、广东省卫生和计划生育委员会发《广东省医疗机构药品交易暂行办法》(粤卫〔2016〕75号) | 达到或高于标准值,得满分;低于标准值,不得分 | 上一轮交易数据 | 评价考核现场采集数 | 年度工作报告确定数 | | | 1、2、3 | 1、2 | 卫生、药品采购 |
| ZB09-002-0184 | 基层医疗卫生机构实施国家基本药物制度和综合改革以奖代补专项 | 产出指标 | 数量指标 | 零差率销售药品的公办基层医疗卫生机构占比(%) | 零差率销售药品政府办基层医疗卫生机构数占政府办基层医疗卫生机构数的比例 | 《国家卫生计生委关于进一步加强基层医疗卫生机构药品配备使用管理工作的意见》(国卫药政发〔2014〕50号) | 达到或标准值,得满分;低于标准值,不得分 | 100% | 评价考核现场采集数 | 年度工作报告确定数 | | | 3 | 1、2 | 卫生、扶贫、以奖代补 |
| ZB09-002-0185 | 基层医疗卫生机构实施国家基本药物制度和综合改革以奖代补专项 | 产出指标 | 数量指标 | 公办基层医疗卫生机构药品集中采购率(%) | 实施药品集中采购的政府办基层医疗卫生机构数占政府办基层医疗卫生机构数的比例 | 《广东省卫生和计划生育委员会等九部门关于印发广东省医疗机构药品交易相关暂行办法的通知》(粤卫〔2016〕75号) | 达到或标准值,得满分;低于标准值,不得分 | 100% | 评价考核现场采集数 | 年度工作报告确定数 | | | 3 | 1、2 | 卫生、以奖代补 |
| ZB09-002-0186 | 基层医疗卫生机构实施国家基本药物制度和综合改革以奖代补专项 | 效益指标 | 可持续影响指标 | 国家基本药物制度在基层持续实施 | 按照国家基本药物制度要求持续推动基本药物制度 | 《国务院办公厅关于巩固基本药物制度和基层运行新机制的意见》(国办发〔2013〕14号) | 有实施得满分;未实施不得分 | | 评价考核现场采集数 | 年度工作报告确定数 | | | 3 | 1、2 | 卫生、扶贫、以奖代补 |

指标数量说明:医药卫卫类涉及29个用途方向,其中基本医疗卫生制度建设指标4个、分级诊疗制度建设指标6个、综合监管制度建设指标3个、现代医院管理制度建设指标3个、其他相关领域改革指标3个、医疗卫生服务体系指标5个、医疗服务指标4个、城镇独生子女父母计生生育奖励、计划生育家庭特别扶助和农村部分计划生育家庭奖励资金三级指标1个;县级医院远程医疗平台建设与粤东西北地区乡镇卫生院(村卫生站)远程医疗平台建设三级指标8个、基层医部卫生机构管理信息系统建设三级指标5个、县级卫生监督机构建设专项三级指标3个、突发事件卫生应急处置三级指标4个、县镇医联体建设补助三级指标12个、公立医院综合改革补助三级指标6个、计划生育指标3个、计生考核表彰奖励三级指标2个、村卫生站标准化建设三级指标3个、基本公共卫生服务补贴三级指标1个、计生服务技术经费三级指标3个、国家免费孕前优生健康检查项目省级补助三级指标2个、出生缺陷综合防控专项三级指标2个、妇幼健康服务机构能力建设专项三级指标4个、疫病防控专项-重大公共卫生省级配套(妇幼项目)三级指标3个、广东省产科儿科医师转岗培训项目(产科)三级指标1个、县级公立医院升级建设项目-县级妇幼保健院升级建设三级指标2个、农村妇女“两癌”免费检查项目(精准扶贫)三级指标4个、公共卫生服务管理专项(爱卫专项)三级指标11个、疫病防控专项(农村环境卫生监测)三级指标6个、科研课题补助指标4个、疫病防控专项三级指标65个、药品集中采购专项三级指标2个、基层医疗卫生机构实施国家基本药物制度和综合改革以奖代补专项三级指标3个。

广东省财政预算绩效指标库——医药卫生类（中医药项目）指标数据表

| 编码 | 资金用途 | 指标名称 | | | 指标解释 | 指标出处 | 评分标准 | 指标取值 | | | | 指标适用 | | 关键词 |
|---------------|---------------|------|------|---------------------------------|---------------------------|--|---|------|-----------|-----------|---------------|-------|-----|-------------|
| | | 一级指标 | 二级指标 | 三级指标 | | | | 标准值 | 实际值 | 历史值 | 参考值 (其他省市) | 层级 | 类型 | |
| ZB09-003-0001 | 基层中医药服务覆盖面 | 产出指标 | 数量指标 | 社区卫生服务中心提供的中医药技术方法覆盖率 | 反映了社区卫生服务中心提供的中医药技术方法覆盖情况 | 《广东省基层中医药服务能力提升工程“十三五”行动计划领导小组与实施方案》（粤中医〔2014〕18号） | （实际社区卫生服务中心提供中医药技术方法覆盖量 / 计划社区卫生服务中心提供中医药技术方法覆盖量）* 指标分值 | 100% | 评价考核现场采集数 | 年度工作总结确定数 | | 1、2、3 | 1、2 | 基层中医药、服务覆盖面 |
| ZB09-003-0002 | 基层中医药服务覆盖面 | 产出指标 | 数量指标 | 乡镇卫生院提供的技术方法覆盖率 | 反映了乡镇卫生院提供的技术方法覆盖情况 | 《广东省基层中医药服务能力提升工程“十三五”行动计划领导小组与实施方案》（粤中医〔2014〕18号） | （实际乡镇卫生院提供的技术方法覆盖量 / 计划乡镇卫生院提供的技术方法覆盖量）* 指标分值 | 100% | 评价考核现场采集数 | 年度工作总结确定数 | | 1、2、3 | 1、2 | 基层中医药、服务覆盖面 |
| ZB09-003-0003 | 基层中医药服务覆盖面 | 产出指标 | 数量指标 | 社区卫生服务站提供的技术方法覆盖率 | 反映了社区卫生服务站提供的技术方法覆盖情况 | 《广东省基层中医药服务能力提升工程“十三五”行动计划领导小组与实施方案》（粤中医〔2014〕18号） | （实际社区卫生服务站提供的技术方法覆盖量 / 计划社区卫生服务站提供的技术方法覆盖量）* 指标分值 | 100% | 评价考核现场采集数 | 年度工作总结确定数 | | 1、2、3 | 1、2 | 基层中医药、服务覆盖面 |
| ZB09-003-0004 | 基层中医药服务覆盖面 | 产出指标 | 数量指标 | 村卫生室提供的技术方法覆盖率 | 反映了村卫生室提供的技术方法覆盖情况 | 《广东省基层中医药服务能力提升工程“十三五”行动计划领导小组与实施方案》（粤中医〔2014〕18号） | （实际村卫生室提供的技术方法覆盖量 / 计划村卫生室提供的技术方法覆盖量）* 指标分值 | 65% | 评价考核现场采集数 | 年度工作总结确定数 | | 1、2、3 | 1、2 | 基层中医药、服务覆盖面 |
| ZB09-003-0005 | 基层中医药城乡对口支援工作 | 产出指标 | 数量指标 | 城市三甲医院派出卫生技术人员不低于全院中级以上专业技术人员数量 | 反映了城乡三甲医院派出的卫生技术人员情况 | 《广东省基层中医药服务能力提升工程“十三五”行动计划领导小组与实施方案》（粤中医〔2014〕18号） | （城市三甲医院实际派出卫生技术人员 / 全院中级以上专业技术人员）* 指标分值 | 5% | 评价考核现场采集数 | 年度工作总结确定数 | | 1、2、3 | 1、2 | 基层中医药、支援工作 |
| ZB09-003-0006 | 基层中医药城乡对口支援工作 | 产出指标 | 数量指标 | 中级以上专业技术资格人数 | 反映了中级以上专业技术资格人数情况 | 《广东省基层中医药服务能力提升工程“十三五”行动计划领导小组与实施方案》（粤中医〔2014〕18号） | （城市三甲医院实际派出中级以上专业技术资格人数 / 全院中级以上专业技术人员）* 指标分值 | 80% | 评价考核现场采集数 | 年度工作总结确定数 | | 1、2、3 | 1、2 | 基层中医药、支援工作 |

广东省财政预算绩效指标库——医药卫生类（中医药项目）指标数据表

| 编码 | 资金用途 | 指标名称 | | | 指标解释 | 指标出处 | 评分标准 | 指标取值 | | | | 指标适用 | | 关键词 |
|---------------|---------------|------|------|--------------------------------|-------------------------------------|--|--|-----------|-----------|-----------|---------------|-------|-----|------------|
| | | 一级指标 | 二级指标 | 三级指标 | | | | 标准值 | 实际值 | 历史值 | 参考值 (其他省市) | 层级 | 类型 | |
| ZB09-003-0007 | 基层中医药城乡对口支援工作 | 产出指标 | 数量指标 | 每所地市级中医院每年对口支援中心乡镇卫生院中医药服务能力建设 | 反映了每所地市级中医院每年对口支援中心乡镇卫生院中医药服务能力建设情况 | 《广东省基层中医药服务能力提升工程“十三五”行动计划领导小组与实施方案》（粤中医〔2014〕18号） | 每所地市级中医院每年对口支援中心乡镇卫生院中医药实际数量 | 4% | 评价考核现场采集数 | 年度工作总结确定数 | | 1、2、3 | 1、2 | 基层中医药、支援工作 |
| ZB09-003-0008 | 中医药服务体系建设 | 产出指标 | 数量指标 | 基层医疗卫生机构中医诊疗量 | 反映了基层医疗卫生机构中医诊疗量情况 | 《广东省基层中医药服务能力提升工程“十三五”行动计划领导小组与实施方案》（粤中医〔2014〕18号） | （实际基层医疗卫生机构中医诊疗量 / 计划基层医疗卫生机构中医诊疗量）*指标分值 | 30% | 评价考核现场采集数 | 年度工作总结确定数 | | 1、2、3 | 1、2 | 中医药、服务体系 |
| ZB09-003-0009 | 中医药服务体系建设 | 产出指标 | 数量指标 | 基层医疗卫生机构中医药绩效考核 | 反映了基层医疗卫生机构中医药绩效考核情况 | 《广东省基层中医药服务能力提升工程“十三五”行动计划领导小组与实施方案》（粤中医〔2014〕18号） | （实际基层医疗卫生机构中医药绩效考核情况 / 计划考核情况）*指标分值 | 15% | 评价考核现场采集数 | 年度工作总结确定数 | | 1、2、3 | 1、2 | 中医药、服务体系 |
| ZB09-003-0010 | 中医药服务体系建设 | 产出指标 | 数量指标 | 城乡居民对中医药服务满意度 | 反映了城乡居民对中医药服务满意度情况 | 《广东省基层中医药服务能力提升工程“十三五”行动计划领导小组与实施方案》（粤中医〔2014〕18号） | （实际城乡居民满意人数 / 城乡居民满意度调查总数）*指标分值 | 85% | 评价考核现场采集数 | 年度工作总结确定数 | | 1、2、3 | 1、2 | 中医药、服务体系 |
| ZB09-003-0011 | 中医药服务体系建设 | 产出指标 | 数量指标 | 中医药设备数量(台/件/辆)增长率(%) | 反映中医药新增设备数量增长情况 | 《广东省人民政府办公厅关于印发广东省推进中医药强省建设行动纲要（2014-2018年）的通知》 | （本年度设备数-上年度设备数）/ 上年度设备数*指标分值 | 预算绩效目标申报数 | 评价考核现场采集数 | 年度工作总结确定数 | | 1、2、3 | 1、2 | 中医药、服务体系 |
| ZB09-003-0012 | 中医药服务体系建设 | 产出指标 | 质量指标 | 中医药设备到位率(%) | 反映中医药设备到位的实际情况(%) | 《广东省人民政府办公厅关于印发广东省推进中医药强省建设行动纲要（2014-2018年）的通知》 | （实际到位设备数量 / 计划到位设备数量）*指标分值 | 预算绩效目标申报数 | 评价考核现场采集数 | 年度工作总结确定数 | | 1、2、3 | 1、2 | 中医药、服务体系 |

广东省财政预算绩效指标库——医药卫生类（中医药项目）指标数据表

| 编码 | 资金用途 | 指标名称 | | | 指标解释 | 指标出处 | 评分标准 | 指标取值 | | | | 指标适用 | | 关键词 |
|---------------|-------------|------|--------|--------------------------------|-------------------------------------|---|--|-----------|-----------|-----------|---------------|-------|-----|----------|
| | | 一级指标 | 二级指标 | 三级指标 | | | | 标准值 | 实际值 | 历史值 | 参考值 (其他省市) | 层级 | 类型 | |
| ZB09-003-0013 | 中医药服务体系建设 | 产出指标 | 质量指标 | 中医药设备使用率(%) | 反映中医药新增设备使用情况 | 《广东省人民政府办公厅关于印发广东省推进中医药强省建设行动纲要(2014-2018年)的通知》 | (实际使用的设备数/购置的设备总数)*指标分值 | 预算绩效目标申报数 | 评价考核现场采集数 | 年度工作总结确定数 | | 1、2、3 | 1、2 | 中医药、服务体系 |
| ZB09-003-0014 | 中医药服务体系建设 | 效益指标 | 社会效益指标 | 检查准确率(%) | 反映中医设备诊断结果与临床诊断、影像检查、医学检验结果的符合程度 | 《广东省人民政府办公厅关于印发广东省推进中医药强省建设行动纲要(2014-2018年)的通知》 | (检查结果相符数/检查结果总数)*指标分值 | 预算绩效目标申报数 | 评价考核现场采集数 | 年度工作总结确定数 | | 1、2、3 | 1、2 | 中医药、服务体系 |
| ZB09-003-0015 | 中医药服务体系建设 | 效益指标 | 社会效益指标 | 大型设备检查预约等候时间缩短率(%) | 反映新设备投入使用后,病患检查病时间缩短情况 | 《广东省人民政府办公厅关于印发广东省推进中医药强省建设行动纲要(2014-2018年)的通知》 | (之前预约大型设备检查所需等候的平均时长-现在预约大型设备检查所需等候的平均时长)/之前预约大型设备检查所需等候的平均时长*指标分值 | 预算绩效目标申报数 | 评价考核现场采集数 | 年度工作总结确定数 | | 1、2、3 | 1、2 | 中医药、服务体系 |
| ZB09-003-0016 | 中医药服务体系建设 | 效益指标 | 社会效益指标 | 医疗服务效率提高程度 | 设备投入后的医疗服务水平对比设备投入前的服务水平 | 《广东省人民政府办公厅关于印发广东省推进中医药强省建设行动纲要(2014-2018年)的通知》 | (设备投入后单位时间服务的病患数-设备投入前单位时间服务的病患数)/设备投入前单位时间服务的病患数*指标分值 | 预算绩效目标申报数 | 评价考核现场采集数 | 年度工作总结确定数 | | 1、2、3 | 1、2 | 中医药、服务体系 |
| ZB09-003-0017 | 中医药服务能力建设 | 产出指标 | 数量指标 | 国医大师学术思想传承项目完成率(%) | 反映国医大师学术思想的研究性继承工作情况 | 《关于印发2016年度省级中医药建设专项资金国医大师学术思想传承项目实施方案的通知》 | (已完成的项目数/计划的项目数)*指标分值 | 预算绩效目标申报数 | 评价考核现场采集数 | 年度工作总结确定数 | | 1、2、3 | 1、2 | 中医药、服务能力 |
| ZB09-003-0018 | 基层中医药人才队伍建设 | 产出指标 | 数量指标 | 乡镇卫生院和社区服务中心中医类别医师占同类机构医师总数的比例 | 反映了乡镇卫生院和社区服务中心中医类别医师占同类机构医师总数的比例情况 | 《关于印发2016年度省级中医药建设专项资金国医大师学术思想传承项目实施方案的通知》 | (乡镇卫生院和社区服务中心中医类别医师总数/同类机构医师总数)*指标分值 | 25% | 评价考核现场采集数 | 年度工作总结确定数 | | 1、2、3 | 1、2 | 中医药、人才 |

广东省财政预算绩效指标库——医药卫生类（中医药项目）指标数据表

| 编码 | 资金用途 | 指标名称 | | | 指标解释 | 指标出处 | 评分标准 | 指标取值 | | | | 指标适用 | | 关键词 |
|---------------|----------------------------|------|------|--------------------------|----------------------------------|--|--|-----------|-----------|-----------|---------------|-------|-----|----------|
| | | 一级指标 | 二级指标 | 三级指标 | | | | 标准值 | 实际值 | 历史值 | 参考值 (其他省市) | 层级 | 类型 | |
| ZB09-003-0019 | 基层中医药人才队伍建设 | 产出指标 | 数量指标 | 社区卫生服务站至少配备1名中医类别医师的比例 | 反映了社区卫生服务站至少配备1名中医类别医师的比例情况 | 《广东省基层中医药服务能力提升工程“十三五”行动计划领导小组与实施方案》（粤中医〔2014〕18号） | （社区卫生服务站至少配备1名中医/社区卫生服务站数量）*指标分值 | 100% | 评价考核现场采集数 | 年度工作总结确定数 | | 1、2、3 | 1、2 | 中医药、人才 |
| ZB09-003-0020 | 基层中医药人才队伍建设 | 产出指标 | 数量指标 | 村卫生室至少配备1名能够提供中医药服务的乡村医生 | 反映了村卫生室至少配备1名能够提供中医药服务的乡村医生的比例情况 | 《广东省基层中医药服务能力提升工程“十三五”行动计划领导小组与实施方案》（粤中医〔2014〕18号） | （村卫生室至少配备1名能够提供中医药服务的乡村医生/村卫生室数量）*指标分值 | 85% | 评价考核现场采集数 | 年度工作总结确定数 | | 1、2、3 | 1、2 | 中医药、人才 |
| ZB09-003-0021 | 基层中医药人才队伍建设 | 产出指标 | 数量指标 | 城乡中医类别全科医生 | 反映城乡中医类全科医生数量情况 | 《广东省基层中医药服务能力提升工程“十三五”行动计划领导小组与实施方案》（粤中医〔2014〕18号） | （城乡中医类全科医生数量/城乡人数）*指标分值 | 万分之0.5 | 评价考核现场采集数 | 年度工作总结确定数 | | 1、2、3 | 1、2 | 中医药、人才 |
| ZB09-003-0022 | 中医药人才培养项目和中医药传承与创新人才培养平台建设 | 产出指标 | 数量指标 | 名中医专家传承工作室项目完成率（%） | 反映名老中医专家的临床资料整理分析传承工作 | 《广东省名中医传承工作室建设项目实施方案》 | （已完成的项目数/计划的项目数）*指标分值 | 预算绩效目标申报数 | 评价考核现场采集数 | 年度工作总结确定数 | | 1、2、3 | 1、2 | 中医药、人才培养 |
| ZB09-003-0023 | 中医药人才培养项目和中医药传承与创新人才培养平台建设 | 产出指标 | 质量指标 | 名老中医专家发表学术论文完成率（%） | 反映名老中医专家的临床资料整理分析工作 | 《广东省名中医传承工作室建设项目实施方案》 | （已发表的论文数/计划的论文数）*指标分值 | 预算绩效目标申报数 | 评价考核现场采集数 | 年度工作总结确定数 | | 1、2、3 | 1、2 | 中医药、人才培养 |
| ZB09-003-0024 | 中医药人才培养项目和中医药传承与创新人才培养平台建设 | 产出指标 | 质量指标 | 名老中医专家出版学术著作完成率（%） | 反映名老中医专家的临床资料整理分析工作 | 《广东省名中医传承工作室建设项目实施方案》 | （已完成的著作数/计划的著作数）*指标分值 | 预算绩效目标申报数 | 评价考核现场采集数 | 年度工作总结确定数 | | 1、2、3 | 1、2 | 中医药、人才培养 |

广东省财政预算绩效指标库——医药卫生类（中医药项目）指标数据表

| 编码 | 资金用途 | 指标名称 | | | 指标解释 | 指标出处 | 评分标准 | 指标取值 | | | | 指标适用 | | 关键词 |
|---------------|----------------------------|------|------|------------------------|----------------------------------|--|-------------------------------------|-----------|-----------|-----------|---------------|-------|-----|----------|
| | | 一级指标 | 二级指标 | 三级指标 | | | | 标准值 | 实际值 | 历史值 | 参考值 (其他省市) | 层级 | 类型 | |
| ZB09-003-0025 | 中医药人才培养项目和中医药传承与创新人才培养平台建设 | 产出指标 | 质量指标 | 名老中医药专家学术经验继承人项目完成率(人) | 反映名老中医药专家学术经验继承人培训项目完成情况 | 《广东省名中医传承工作室建设项目实施方案》 | (实际培训人数/计划培训人数)*指标分值 | 预算绩效目标申报数 | 评价考核现场采集数 | 年度工作总结确定数 | | 1、2、3 | 1、2 | 中医药、人才培养 |
| ZB09-003-0026 | 中医药人才培养项目和中医药传承与创新人才培养平台建设 | 产出指标 | 质量指标 | 中医药特色技术传承人培训项目完成率(%) | 反映中医药特色技术传承人培训项目完成情况 | 《广东省人民政府办公厅关于印发广东省推进中医药强省建设行动纲要(2014-2018年)的通知》 | (实际培训人数/计划培训人数)*指标分值 | 预算绩效目标申报数 | 评价考核现场采集数 | 年度工作总结确定数 | | 1、2、3 | 1、2 | 中医药、人才培养 |
| ZB09-003-0027 | 中医药人才培养项目和中医药传承与创新人才培养平台建设 | 产出指标 | 质量指标 | 中医类别全科医生转岗培训项目完成率(%) | 反映中医类别全科医生转岗培训项目完成情况 | 《广东省人民政府办公厅关于印发广东省推进中医药强省建设行动纲要(2014-2018年)的通知》 | (实际培训人数/计划培训人数)*指标分值 | 预算绩效目标申报数 | 评价考核现场采集数 | 年度工作总结确定数 | | 1、2、3 | 1、2 | 中医药、人才培养 |
| ZB09-003-0028 | 中医药人才培养项目和中医药传承与创新人才培养平台建设 | 产出指标 | 质量指标 | 县级中医临床技术骨干培训项目完成率(%) | 反映县级中医临床技术骨干培训项目等中医药服务能力培训项目完成情况 | 《广东省人民政府办公厅关于印发广东省推进中医药强省建设行动纲要(2014-2018年)的通知》 | (实际培训人数/计划培训人数)*指标分值 | 预算绩效目标申报数 | 评价考核现场采集数 | 年度工作总结确定数 | | 1、2、3 | 1、2 | 中医药、人才培养 |
| ZB09-003-0029 | 中医药人才培养项目和中医药传承与创新人才培养平台建设 | 产出指标 | 质量指标 | 中医治未病科医师专业培训完成率(%) | 中医治未病科医师接受治未病服务专业培训情况 | 《广东省推进中医“治未病”工作三年行动计划》 | (实际培训人数/计划培训人数)*指标分值 | 预算绩效目标申报数 | 评价考核现场采集数 | 年度工作总结确定数 | | 1、2、3 | 1、2 | 中医药、人才培养 |
| ZB09-003-0030 | 中医药服务能力建设 | 产出指标 | 质量指标 | 县级中医院达到二级甲等中医医院水平 | 县级中医院达到二级甲等中医医院水平情况 | 《广东省基层中医药服务能力提升工程“十三五”行动计划领导小组与实施方案》(粤中医〔2014〕18号) | (县级中医院达到二级甲等中医医院水平数量/县级中医医院数量)*指标分值 | 90% | 评价考核现场采集数 | 年度工作总结确定数 | | 1、2、3 | 1、2 | 中医药、服务能力 |

广东省财政预算绩效指标库——医药卫生类（中医药项目）指标数据表

| 编码 | 资金用途 | 指标名称 | | | 指标解释 | 指标出处 | 评分标准 | 指标取值 | | | | 指标适用 | | 关键词 |
|---------------|-----------|------|--------|----------------------|------------------------|--|--|-----------|-----------|-----------|---------------|-------|-----|----------|
| | | 一级指标 | 二级指标 | 三级指标 | | | | 标准值 | 实际值 | 历史值 | 参考值 (其他省市) | 层级 | 类型 | |
| ZB09-003-0031 | 中医药服务能力建设 | 产出指标 | 质量指标 | 各县老年人和儿童中医药健康管理率 | 各县老年人和儿童中医药健康管理率情况 | 《广东省基层中医药服务能力提升工程“十三五”行动计划领导小组与实施方案》（粤中医〔2014〕18号） | （各县老年人和儿童中医药健康人数数量/各县老年人和儿童数量）*指标分值 | 65% | 评价考核现场采集数 | 年度工作总结确定数 | | 1、2、3 | 1、2 | 中医药、服务能力 |
| ZB09-003-0032 | 中医药服务能力建设 | 产出指标 | 质量指标 | 基层医疗卫生机构开展健康教育的种类和数量 | 基层医疗卫生机构开展健康教育的种类和数量情况 | 《广东省基层中医药服务能力提升工程“十三五”行动计划领导小组与实施方案》（粤中医〔2014〕18号） | （基层医疗卫生机构开展健康教育的种类和数量/基层医疗卫生机构数量）*指标分值 | 40% | 评价考核现场采集数 | 年度工作总结确定数 | | 1、2、3 | 1、2 | 中医药、服务能力 |
| ZB09-003-0033 | 中医药服务能力建设 | 产出指标 | 质量指标 | 获国家级中医治未病专项立项数达标率（%） | 获得国家级中医治未病专项情况 | 《广东省推进中医“治未病”工作三年行动计划》 | （实际立项数/计划立项数）*指标分值 | 预算绩效目标申报数 | 评价考核现场采集数 | 年度工作总结确定数 | | 1、2、3 | 1、2 | 中医药、服务能力 |
| ZB09-003-0034 | 中医药服务能力建设 | 效益指标 | 社会效益指标 | 中医治未病人才培养完成率（%） | 反映中医治未病人才培养情况 | 《广东省推进中医“治未病”工作三年行动计划》 | （实际培养才人数/计划培养人才数）*指标分值 | 预算绩效目标申报数 | 评价考核现场采集数 | 年度工作总结确定数 | | 1、2、3 | 1、2 | 中医药、服务能力 |
| ZB09-003-0035 | 中医药服务能力建设 | 效益指标 | 社会效益指标 | 中医药适宜技术推广率（%） | 反映中医药适宜技术在本地区的整理和推广情况 | 《广东省基层中医药适宜技术推广视频网络平台暨基地建设实施方案》、《基层中医药适宜技术手册》 | （实际推广的技术数/计划推广的技术数）*指标分值 | 预算绩效目标申报数 | 评价考核现场采集数 | 年度工作总结确定数 | | 1、2、3 | 1、2 | 中医药、服务能力 |
| ZB09-003-0036 | 中医药服务能力建设 | 效益指标 | 社会效益指标 | 住院病患疾病好转率（%） | 反映中医药治疗效果情况 | 《广东省人民政府办公厅关于印发广东省推进中医药强省建设行动纲要（2014-2018年）的通知》 | （实际好转病例/总病例）*指标分值 | 预算绩效目标申报数 | 评价考核现场采集数 | 年度工作总结确定数 | | 1、2、3 | 1、2 | 中医药、服务能力 |

广东省财政预算绩效指标库——医药卫生类（中医药项目）指标数据表

| 编码 | 资金用途 | 指标名称 | | | 指标解释 | 指标出处 | 评分标准 | 指标取值 | | | | 指标适用 | | 关键词 |
|---------------|-------------|------|--------|-----------------------|---------------------|-------------------------------------|-------------------------------|-----------|-----------|-----------|---------------|-------|-----|----------|
| | | 一级指标 | 二级指标 | 三级指标 | | | | 标准值 | 实际值 | 历史值 | 参考值 (其他省市) | 层级 | 类型 | |
| ZB09-003-0037 | 中医药服务能力建设 | 效益指标 | 社会效益指标 | 危重病患抢救成功率(%) | 反映中医院危重病人抢救能力 | 《广东省中医药发展“十三五”规划》 | (危重病人抢救成功次数/危重病人抢救总次数)*指标分值 | 预算绩效目标申报数 | 评价考核现场采集数 | 年度工作总结确定数 | | 1、2、3 | 1、2 | 中医药、服务能力 |
| ZB09-003-0038 | 中医药服务能力建设 | 效益指标 | 社会效益指标 | 入院确诊率(%) | 反映中医院诊断能力 | 《广东省中医药发展“十三五”规划》 | (入院确诊人数/入院总人数)*指标分值 | 预算绩效目标申报数 | 评价考核现场采集数 | 年度工作总结确定数 | | 1、2、3 | 1、2 | 中医药、服务能力 |
| ZB09-003-0039 | 中医药服务能力建设 | 效益指标 | 社会效益指标 | 出入院诊断符合率(%) | 反映中医院诊断能力 | 《广东省中医药发展“十三五”规划》 | (年出入院诊断相符人数/年出入院总人数)*指标分值 | 预算绩效目标申报数 | 评价考核现场采集数 | 年度工作总结确定数 | | 1、2、3 | 1、2 | 中医药、服务能力 |
| ZB09-003-0040 | 中医药科技创新能力建设 | 产出指标 | 数量指标 | 中医药传染病防治论文发表完成率(%) | 反映关于中医药传染病防治的论文发表情况 | 《2016年度省级中医药建设专项资金传染病中医药防治研究项目实施方案》 | (已发表的论文数/计划的论文数)*指标分值 | 预算绩效目标申报数 | 评价考核现场采集数 | 年度工作总结确定数 | | 1、2、3 | 1、2 | 中医药、科研 |
| ZB09-003-0041 | 中医药科技创新能力建设 | 产出指标 | 数量指标 | 中医药传染病防治课题获国家立项达标率(%) | 反映关于中医药传染病防治的课题承担情况 | 《2016年度省级中医药建设专项资金传染病中医药防治研究项目实施方案》 | (年度获国家立项的课题数/年度总课题数)*指标分值 | 预算绩效目标申报数 | 评价考核现场采集数 | 年度工作总结确定数 | | 1、2、3 | 1、2 | 中医药、科研 |
| ZB09-003-0042 | 中医药科技创新能力建设 | 产出指标 | 质量指标 | 中医药参与传染病防治方案增长率(%) | 反映中医药参与的传染病防治方案比率 | 《广东省中医药发展“十三五”规划》 | (中医药参与的传染病防治方案数/全部治疗方案数)*指标分值 | 预算绩效目标申报数 | 评价考核现场采集数 | 年度工作总结确定数 | | 1、2、3 | 1、2 | 中医药、科研 |

广东省财政预算绩效指标库——医药卫生类（中医药项目）指标数据表

| 编码 | 资金用途 | 指标名称 | | | 指标解释 | 指标出处 | 评分标准 | 指标取值 | | | | 指标适用 | | 关键词 |
|---------------|-------------|------|--------|-------------------|--|---|--|-----------|-----------|-----------|---------------|-------|-----|--------|
| | | 一级指标 | 二级指标 | 三级指标 | | | | 标准值 | 实际值 | 历史值 | 参考值 (其他省市) | 层级 | 类型 | |
| ZB09-003-0043 | 中医药科技创新能力建设 | 产出指标 | 质量指标 | 中医药科研论文发表率(%) | 反映中医药传染病防治、中医药单方验方、中医药特色技术等相关科研论文的发表情况 | 《广东省中医药发展“十三五”规划》 | (实际发表数 / 计划发表数) * 指标分值 | 预算绩效目标申报数 | 评价考核现场采集数 | 年度工作总结确定数 | | 1、2、3 | 1、2 | 中医药、科研 |
| ZB09-003-0044 | 中医药科技创新能力建设 | 产出指标 | 质量指标 | 中医药科研项目立项率(%) | 反映中医药传染病防治、中医药单方验方、中医药特色技术等相关科研项目的立项情况 | 《广东省中医药发展“十三五”规划》 | (实际立项数 / 计划立项数) * 指标分值 | 预算绩效目标申报数 | 评价考核现场采集数 | 年度工作总结确定数 | | 1、2、3 | 1、2 | 中医药、科研 |
| ZB09-003-0045 | 中医药科技创新能力建设 | 产出指标 | 质量指标 | 中医药科研课题结题率(%) | 反映中医药传染病防治、中医药单方验方、中医药特色技术等相关科研项目的结题情况 | 《广东省中医药发展“十三五”规划》 | (实际结题数 / 计划结题数) * 指标分值 | 预算绩效目标申报数 | 评价考核现场采集数 | 年度工作总结确定数 | | 1、2、3 | 1、2 | 中医药、科研 |
| ZB09-003-0046 | 中医药科技创新能力建设 | 产出指标 | 质量指标 | 中医药科研专著出版率(%) | 反映中医药传染病防治、中医药单方验方、中医药特色技术等相关研究专著的出版情况 | 《广东省中医药发展“十三五”规划》 | (实际出版数 / 计划出版数) * 指标分值 | 预算绩效目标申报数 | 评价考核现场采集数 | 年度工作总结确定数 | | 1、2、3 | 1、2 | 中医药、科研 |
| ZB09-003-0047 | 中医药科技创新能力建设 | 产出指标 | 质量指标 | 中医药单方验方整理完成率(%) | 反映中医药单方验方的整理情况 | 《广东省人民政府办公厅关于印发广东省推进中医药强省建设行动纲要(2014-2018年)的通知》 | (实际整理完成数 / 计划整理完成数) * 指标分值 | 预算绩效目标申报数 | 评价考核现场采集数 | 年度工作总结确定数 | | 1、2、3 | 1、2 | 中医药、科研 |
| ZB09-003-0048 | 中医药科技创新能力建设 | 产出指标 | 质量指标 | 中医药特色技术方法整理完成率(%) | 反映中医药特色技术方法料的整理情况 | 《广东省人民政府办公厅关于印发广东省推进中医药强省建设行动纲要(2014-2018年)的通知》 | (实际整理完成数 / 计划整理完成数) * 指标分值 | 预算绩效目标申报数 | 评价考核现场采集数 | 年度工作总结确定数 | | 1、2、3 | 1、2 | 中医药、科研 |
| ZB09-003-0049 | 中医药科技创新能力建设 | 效益指标 | 社会效益指标 | 中医药科研项目成果转化(%) | 反映中医药研究成果转化为社会效益的情况 | 《广东省人民政府办公厅关于印发广东省推进中医药强省建设行动纲要(2014-2018年)的通知》 | (本年度已转化产生社会经济效益的中医药科研成果数 / 中医药科研成果总数) * 指标分值 | 预算绩效目标申报数 | 评价考核现场采集数 | 年度工作总结确定数 | | 1、2、3 | 1、2 | 中医药、科研 |

广东省财政预算绩效指标库——医药卫生类（中医药项目）指标数据表

| 编码 | 资金用途 | 指标名称 | | | 指标解释 | 指标出处 | 评分标准 | 指标取值 | | | | 指标适用 | | 关键词 |
|---------------|----------------|------|------|------------------------|-----------------------|---|--------------------------------|-----------|-----------|-----------|---------------|-------|-----|---------|
| | | 一级指标 | 二级指标 | 三级指标 | | | | 标准值 | 实际值 | 历史值 | 参考值 (其他省市) | 层级 | 类型 | |
| ZB09-003-0050 | 中医药文化和中医药管理信息化 | 产出指标 | 数量指标 | 中医药宣传微信公众号关注人数增长率(%) | 反映中医药宣传微信公众号的社会影响力 | 《广东省人民政府办公厅关于印发广东省推进中医药强省建设行动纲要(2014-2018年)的通知》 | (本年度关注人数-上年度关注人数)/上年度关注人数*指标分值 | 预算绩效目标申报数 | 评价考核现场采集数 | 年度工作总结确定数 | | 1、2、3 | 1、2 | 中医药、信息化 |
| ZB09-003-0051 | 中医药文化和中医药管理信息化 | 产出指标 | 数量指标 | 中医药文化传播与知识普及活动完成率(次) | 反应中医药文化传播与知识普及活动的举办情况 | 《广东省人民政府办公厅关于印发广东省推进中医药强省建设行动纲要(2014-2018年)的通知》 | 实际完成活动次数/计划完成活动次数*指标分值 | 预算绩效目标申报数 | 评价考核现场采集数 | 年度工作总结确定数 | | 1、2、3 | 1、2 | 中医药、信息化 |
| ZB09-003-0052 | 中医药文化和中医药管理信息化 | 产出指标 | 质量指标 | 中医药宣传平台建设项目完成率(%) | 反映中医药宣传平台建设项目的完成情况 | 《广东省人民政府办公厅关于印发广东省推进中医药强省建设行动纲要(2014-2018年)的通知》 | 实际完成项目量/计划完成项目量*指标分值 | 预算绩效目标申报数 | 评价考核现场采集数 | 年度工作总结确定数 | | 1、2、3 | 1、2 | 中医药、信息化 |
| ZB09-003-0053 | 中医药文化和中医药管理信息化 | 产出指标 | 质量指标 | 中医药宣传微信公众号信息推送频次达标率(%) | 反映中医药宣传微信公众号的工作质量 | 《广东省人民政府办公厅关于印发广东省推进中医药强省建设行动纲要(2014-2018年)的通知》 | (实际推送频次/计划推送频次)*指标分值 | 预算绩效目标申报数 | 评价考核现场采集数 | 年度工作总结确定数 | | 1、2、3 | 1、2 | 中医药、信息化 |
| ZB09-003-0054 | 中医药文化和中医药管理信息化 | 产出指标 | 质量指标 | 中医药官方内容每季更换率(%) | 反映中医药官方网站的维护质量 | 《广东省人民政府办公厅关于印发广东省推进中医药强省建设行动纲要(2014-2018年)的通知》 | (实际更换内容数/计划更换内容数)*指标分值 | 预算绩效目标申报数 | 评价考核现场采集数 | 年度工作总结确定数 | | 1、2、3 | 1、2 | 中医药、信息化 |
| ZB09-003-0055 | 中医药文化和中医药管理信息化 | 产出指标 | 质量指标 | 中医药管理标准化建设达标率(%) | 反映中医药管理标准化的制度健全程度 | 《广东省人民政府办公厅关于印发广东省推进中医药强省建设行动纲要(2014-2018年)的通知》 | (已完成标准化改造的项目数/全部项目数)*指标分值 | 预算绩效目标申报数 | 评价考核现场采集数 | 年度工作总结确定数 | | 1、2、3 | 1、2 | 中医药、信息化 |

指标数量说明：省中医药项目涉及7个用途方向，其中基层中医药城乡对口支援工作3个，基层中医药服务覆盖4个，基层中医药城乡对口支援工作中医药服务体系建设指标10个；中医药人才培养项目和中医药传承与创新人才培养平台建设指标8个；中医药服务能力建设指标10个；中医药科技创新能力建设10个；中医药文化和管理信息化指标6个。

广东省财政预算绩效指标库——应急管理类(安全生产监督项目)指标数据表

| 编码 | 资金用途 | 指标名称 | | | 指标解释 | 指标出处 | 评分标准 | 指标取值 | | | | 指标适用 | | 关键词 |
|---------------|----------|------|------|-------------------------|---------------------|---------------------------------------|---|-----------|-------------|----------|---------|-------|-----|---------|
| | | 一级指标 | 二级指标 | 三级指标 | | | | 标准值 | 实际值 | 历史值 | 其他地区参考值 | 层级 | 类型 | |
| ZB10-001-0001 | 安全生产监督检查 | 产出指标 | 数量指标 | 职业卫生标杆示范企业占比(%) | 反映社会树立职业卫生标杆示范企业情况 | 关于印发《广东省安全生产“十三五”规划》的通知(粤安监(2017)83号) | (实际培育、树立的职业卫生标杆示范企业数量/计划培育、树立的职业卫生标杆示范企业数量)*指标分值 | 制定预算时的计划数 | 现场评价时采集的实际数 | 70% | | 1、2、3 | 1、2 | 安监、生产监督 |
| ZB10-001-0002 | 安全生产监督检查 | 产出指标 | 数量指标 | 职业病危害专项治理企业占比(%) | 反映社会职业病危害专项治理企业情况 | 关于印发《广东省安全生产“十三五”规划》的通知(粤安监(2017)83号) | (开展粉尘危害治理工作的陶瓷生产和耐火材料制造企业数/陶瓷生产和耐火材料制造企业总数)*指标分值 | 制定预算时的计划数 | 现场评价时采集的实际数 | 70% | | 1、2、3 | 1、2 | 安监、生产监督 |
| ZB10-001-0003 | 安全生产监督检查 | 产出指标 | 数量指标 | 危险化学品重大危险源辨识、分级登记建档数(个) | 反映重大危险源、分级登记建档完成情况 | 关于印发《广东省安全生产“十三五”规划》的通知(粤安监(2017)83号) | (实际完成的危险化学品重大危险源辨识、分级登记建档的数量/计划完成的重大危险源辨识、分级登记建档的数量)*指标分值 | 制定预算时的计划数 | 现场评价时采集的实际数 | 以往年度的确定数 | | 1、2、3 | 1、2 | 安监、生产监督 |
| ZB10-001-0004 | 安全生产监督检查 | 产出指标 | 数量指标 | 危险化学品重大危险源企业备案率(%) | 反映年度重大危险源企业备案完成情况 | 关于印发《广东省安全生产“十三五”规划》的通知(粤安监(2017)83号) | (完成评估报告并备案的危险化学品重大危险源的数量/计划完成评估报告并备案的重大危险源的数量)*指标分值 | 制定预算时的计划数 | 现场评价时采集的实际数 | 100% | | 1、2、3 | 1、2 | 安监、生产监督 |
| ZB10-001-0005 | 安全生产监督检查 | 产出指标 | 数量指标 | 职业病危害项目申报复核企业数(家) | 反映年度职业病危害项目申报复核企业情况 | 关于印发《广东省安全生产“十三五”规划》的通知(粤安监(2017)83号) | (完成职业病危害项目申报复核的企业数量/计划完成职业病危害项目申报复核的企业数量)*指标分值 | 制定预算时的计划数 | 现场评价时采集的实际数 | 16万家 | | 1、2、3 | 1、2 | 安监、生产监督 |
| ZB10-001-0006 | 安全生产监督检查 | 产出指标 | 数量指标 | 高危生产经营企业安全隐患排查数量(家) | 反映高危生产经营企业安全隐患排查情况 | 关于印发《广东省安全生产“十三五”规划》的通知(粤安监(2017)83号) | (实际高危行业生产经营企业隐患排查的数量/计划高危行业生产经营企业隐患排查的数量)*指标分值 | 制定预算时的计划数 | 现场评价时采集的实际数 | 18000 | | 1、2、3 | 1、2 | 安监、生产监督 |
| ZB10-001-0007 | 安全生产监督检查 | 产出指标 | 数量指标 | 安全生产标准化达标率(%) | 反映省内安全生产企业情况 | 关于印发《广东省安全生产“十三五”规划》的通知(粤安监(2017)83号) | (达标的省安全生产企业数/省安全生产企业总数)*指标分值 | 制定预算时的计划数 | 现场评价时采集的实际数 | 70% | | 1、2、3 | 1、2 | 安监、生产监督 |

广东省财政预算绩效指标库——应急管理类(安全生产监督项目)指标数据表

| 编码 | 资金用途 | 指标名称 | | | 指标解释 | 指标出处 | 评分标准 | 指标取值 | | | | 指标适用 | | 关键词 |
|---------------|----------|------|------|--------------------------|------------------------|---------------------------------------|--|-----------|-------------|-------------|---------|-------|-----|---------|
| | | 一级指标 | 二级指标 | 三级指标 | | | | 标准值 | 实际值 | 历史值 | 其他地区参考值 | 层级 | 类型 | |
| ZB10-001-0008 | 安全生产监督检查 | 产出指标 | 数量指标 | 安全培训达标率(%) | 反映省内安全培训达标情况 | 关于印发《广东省安全生产“十三五”规划》的通知(粤安监(2017)83号) | (全省安全人员培训、特种作业人员安全操作能力考试培训达标人数/培训总人数)*指标分值 | 制定预算时的计划数 | 现场评价时采集的实际数 | 100% | | 1、2、3 | 1、2 | 安监、生产监督 |
| ZB10-001-0009 | 安全生产监督检查 | 产出指标 | 数量指标 | 全省互联网+安全生产监管信息平台建设完成率(%) | 反映全省互联网+安全生产监管信息平台建设情况 | 关于印发《广东省安全生产“十三五”规划》的通知(粤安监(2017)83号) | (本年度全省互联网+安全生产监管信息平台建设的完成数量/年初计划数量)*指标分值 | 制定预算时的计划数 | 现场评价时采集的实际数 | 30%(2018年度) | | 1、2、3 | 1、2 | 安监、生产监督 |
| ZB10-001-0010 | 安全生产监督检查 | 产出指标 | 数量指标 | 商贸企业隐患排查数(家) | 反映商贸企业隐患排查情况 | 关于印发《广东省安全生产“十三五”规划》的通知(粤安监(2017)83号) | (实际商贸行业生产经营企业隐患排查的数量/计划商贸行业生产经营企业隐患排查的数量)*指标分值 | 制定预算时的计划数 | 现场评价时采集的实际数 | 以往年度的确定数 | | 1、2、3 | 1、2 | 安监、生产监督 |
| ZB10-001-0011 | 安全生产监督检查 | 产出指标 | 数量指标 | 煤矿关停工作目标完成率(%) | 反映煤矿关停工作情况 | 关于印发《广东省安全生产“十三五”规划》的通知(粤安监(2017)83号) | (关停煤矿数量/省政府下达的关停煤矿目标数量)*指标分值 | 制定预算时的计划数 | 现场评价时采集的实际数 | 100% | | 1、2、3 | 1、2 | 安监、生产监督 |
| ZB10-001-0012 | 安全生产监督检查 | 产出指标 | 数量指标 | 铁路道口达标率(%) | 反映铁路道口达标情况 | 关于印发《广东省安全生产“十三五”规划》的通知(粤安监(2017)83号) | (达标的铁路道口数/全省铁路道口总数)*指标分值 | 制定预算时的计划数 | 现场评价时采集的实际数 | 100% | | 1、2、3 | 1、2 | 安监、生产监督 |
| ZB10-001-0013 | 安全生产监督检查 | 产出指标 | 数量指标 | 危库、险库的尾矿库存量下降达标率(%) | 反映矿山尾矿库存量情况 | 关于印发《广东省安全生产“十三五”规划》的通知(粤安监(2017)83号) | (上年度库存量-本年度库存量)/上年度库存量*指标分值 | 制定预算时的计划数 | 现场评价时采集的实际数 | 100% | | 1、2、3 | 1、2 | 安监、生产监督 |
| ZB10-001-0014 | 安全生产监督检查 | 产出指标 | 数量指标 | 安全生产负责人、安全监管人员轮训率(%) | 反映安全生产负责人、安全监管人员轮训率 | 关于印发《广东省安全生产“十三五”规划》的通知(粤安监(2017)83号) | (实际接受培训的人数/计划接受培训人数)*指标分值 | 制定预算时的计划数 | 现场评价时采集的实际数 | 100% | | 1、2、3 | 1、2 | 安监、生产监督 |

广东省财政预算绩效指标库——应急管理类(安全生产监督项目)指标数据表

| 编码 | 资金用途 | 指标名称 | | | 指标解释 | 指标出处 | 评分标准 | 指标取值 | | | | 指标适用 | | 关键词 |
|---------------|----------|------|------|----------------------|--------------------|---------------------------------------|---|-----------|-------------|----------|---------|-------|-----|---------|
| | | 一级指标 | 二级指标 | 三级指标 | | | | 标准值 | 实际值 | 历史值 | 其他地区参考值 | 层级 | 类型 | |
| ZB10-001-0015 | 安全生产监督检查 | 产出指标 | 质量指标 | 生产经营单位执法检查率(%) | 反映生产单位执法检查情况 | 关于印发《广东省安全生产“十三五”规划》的通知(粤安监(2017)83号) | (本年度实际执法检查的生产经营单位/应检查单位总数)*指标分值 | 制定预算时的计划数 | 现场评价时采集的实际数 | 以往年度的确定数 | | 1、2、3 | 1、2 | 安监、生产监督 |
| ZB10-001-0016 | 安全生产监督检查 | 产出指标 | 质量指标 | 行政处罚率(%) | 反映省内行政处罚情况 | 关于印发《广东省安全生产“十三五”规划》的通知(粤安监(2017)83号) | (对违法行为实施行政处罚的条数/执法发现的违法行为总数)*指标分值 | 制定预算时的计划数 | 现场评价时采集的实际数 | 100% | | 1、2、3 | 1、2 | 安监、生产监督 |
| ZB10-001-0017 | 安全生产监督检查 | 产出指标 | 数量指标 | 矿山整治率(%) | 反映整治矿山情况 | 关于印发《广东省安全生产“十三五”规划》的通知(粤安监(2017)83号) | (本年整治的矿山总数/计划整治的矿山总数)*指标分值 | 制定预算时的计划数 | 现场评价时采集的实际数 | 以往年度的确定数 | | 1、2、3 | 1、2 | 安监、生产监督 |
| ZB10-001-0018 | 安全生产监督检查 | 产出指标 | 质量指标 | 尾矿库关停工作目标完成率(%) | 反映尾矿库关停工作目标完成情况 | 关于印发《广东省安全生产“十三五”规划》的通知(粤安监(2017)83号) | (2015年以来全省尾矿库生态恢复总量/省政府关于山水林田湖生态修复工作中确定的尾矿库生态修复任务)*指标分值 | 制定预算时的计划数 | 现场评价时采集的实际数 | 100% | | 1、2、3 | 1、2 | 安监、生产监督 |
| ZB10-001-0019 | 安全生产监督检查 | 产出指标 | 质量指标 | 石膏矿关停取缔完成率(%) | 反映石膏矿关停取缔完成情况 | 关于印发《广东省安全生产“十三五”规划》的通知(粤安监(2017)83号) | (实际关系取缔的石膏矿数量/全省现有石膏矿数量)*指标分值 | 制定预算时的计划数 | 现场评价时采集的实际数 | 100% | | 1、2、3 | 1、2 | 安监、生产监督 |
| ZB10-001-0020 | 安全生产监督检查 | 产出指标 | 质量指标 | 十万就业人口生产安全事故死亡下降率(%) | 反映工矿商贸就业人员安全事故死亡情况 | 关于印发《广东省安全生产“十三五”规划》的通知(粤安监(2017)83号) | (上年度死亡人数-本年度死亡人数)/上年度死亡人数*指标分值 | 3.80% | 部门统计数据 | 以往年度的确定数 | | 1、2、3 | 1、2 | 安监、生产监督 |
| ZB10-001-0021 | 安全生产监督检查 | 产出指标 | 质量指标 | 十万就业人口年火灾死亡数(个) | 反映年度10万人口火灾死亡数 | 关于印发《广东省安全生产“十三五”规划》的通知(粤安监(2017)83号) | (因火灾死亡就业人口数/总就业人口数)*指标分值 | 制定预算时的计划数 | 部门统计数据 | 0.24人 | | 1、2、3 | 1、2 | 安监、生产监督 |

广东省财政预算绩效指标库——应急管理类(安全生产监督项目)指标数据表

| 编码 | 资金用途 | 指标名称 | | | 指标解释 | 指标出处 | 评分标准 | 指标取值 | | | | 指标适用 | | 关键词 |
|---------------|----------|------|--------|--------------------|------------------------|---------------------------------------|--|-----------|-------------|----------|---------|-------|-----|---------|
| | | 一级指标 | 二级指标 | 三级指标 | | | | 标准值 | 实际值 | 历史值 | 其他地区参考值 | 层级 | 类型 | |
| ZB10-001-0022 | 安全生产监督检查 | 产出指标 | 质量指标 | 万台特种设备事故发生数量(起) | 反映万台特种设备事故发生情况 | 关于印发《广东省安全生产“十三五”规划》的通知(粤安监(2017)83号) | (发生事故设备数量/万台特种设备数量)*指标分值 | 制定预算时的计划数 | 现场评价时采集的实际数 | 0.2起 | | 1、2、3 | 1、2 | 安监、生产监督 |
| ZB10-001-0023 | 安全生产监督检查 | 产出指标 | 质量指标 | 万台特种设备事故死亡人数(人) | 反映万台设备事故死亡人数情况 | 关于印发《广东省安全生产“十三五”规划》的通知(粤安监(2017)83号) | (年度设备事故死亡人数/就业总人数)*指标分值 | 制定预算时的计划数 | 部门统计数据 | 0.19人 | | 1、2、3 | 1、2 | 安监、生产监督 |
| ZB10-001-0024 | 安全生产监督检查 | 产出指标 | 质量指标 | 万辆营运车辆安全事故死亡下降率(%) | 反映万辆营运车辆因安全事故致就业人口死亡情况 | 关于印发《广东省安全生产“十三五”规划》的通知(粤安监(2017)83号) | (上年度死亡人数-本年度死亡人数)/上年度死亡人数*指标分值 | 年均下降1.2% | 部门统计数据 | 以往年度的确定数 | | 1、2、3 | 1、2 | 安监、生产监督 |
| ZB10-001-0025 | 安全生产监督检查 | 产出指标 | 时效指标 | 应急救援平均响应及时率(%) | 反映救援的效率 | 关于印发《广东省安全生产“十三五”规划》的通知(粤安监(2017)83号) | (突发事件的实际应急救援平均响应时间/计划突发事件的应急救援平均响应时间)*指标分值 | 制定预算时的计划数 | 现场评价时采集的实际数 | 100% | | 1、2、3 | 1、2 | 安监、生产监督 |
| ZB10-001-0026 | 安全生产监督检查 | 效益指标 | 社会效益指标 | 重大安全事故数(起) | 反映重大安全事故发生情况 | 关于印发《广东省安全生产“十三五”规划》的通知(粤安监(2017)83号) | (本年度全省发生重大安全事故的总次数/上年度全省发生重大安全事故的总次数)*指标分值 | 年均2.4起 | 部门统计数据 | 2.4起 | | 1、2、3 | 1、2 | 安监、生产监督 |
| ZB10-001-0027 | 安全生产监督检查 | 效益指标 | 社会效益指标 | 隐患整改率(%) | 反映隐患整改情况 | 关于印发《广东省安全生产“十三五”规划》的通知(粤安监(2017)83号) | (已整改隐患数/执法发现的隐患总数)*指标分值 | 制定预算时的计划数 | 现场评价时采集的实际数 | 80% | | 1、2、3 | 1、2 | 安监、生产监督 |
| ZB10-001-0028 | 安全生产监督检查 | 效益指标 | 社会效益指标 | 生产经营单位合法率(%) | 反映生产经营单位合法情况 | 关于印发《广东省安全生产“十三五”规划》的通知(粤安监(2017)83号) | (不存在违法行为的生产经营单位总数/本年度实际执法检查的生产经营单位总数)*指标分值 | 制定预算时的计划数 | 现场评价时采集的实际数 | 100% | | 1、2、3 | 1、2 | 安监、生产监督 |

广东省财政预算绩效指标库——应急管理类(安全生产监督项目)指标数据表

| 编码 | 资金用途 | 指标名称 | | | 指标解释 | 指标出处 | 评分标准 | 指标取值 | | | | 指标适用 | | 关键词 |
|---------------|----------|------|--------|-------------------|----------------|---------------------------------------|--|-----------|-------------|----------|---------|-------|-----|---------|
| | | 一级指标 | 二级指标 | 三级指标 | | | | 标准值 | 实际值 | 历史值 | 其他地区参考值 | 层级 | 类型 | |
| ZB10-001-0029 | 安全生产监督检查 | 效益指标 | 社会效益指标 | 生产经营单位安全隐患率(%) | 反映生产经营单位安全隐患情况 | 关于印发《广东省安全生产“十三五”规划》的通知(粤安监(2017)83号) | (存在安全隐患的生产经营单位总数/本年实际执法检查的生产经营单位总数)*指标分值 | 制定预算时的计划数 | 现场评价时采集的实际数 | 30% | | 1、2、3 | 1、2 | 安监、生产监督 |
| ZB10-001-0030 | 安全生产监督检查 | 效益指标 | 社会效益指标 | 危险源点安全运行率(%) | 反映危险源点安全运行情况 | 关于印发《广东省安全生产“十三五”规划》的通知(粤安监(2017)83号) | (安全运行危险源点数/危险源点总数)*指标分值 | 制定预算时的计划数 | 现场评价时采集的实际数 | 90% | | 1、2、3 | 1、2 | 安监、生产监督 |
| ZB10-001-0031 | 安全生产监督检查 | 效益指标 | 社会效益指标 | 职工投诉数(次) | 反映职工对生产安全满意情况 | 关于印发《广东省安全生产“十三五”规划》的通知(粤安监(2017)83号) | (本年度发生的职工投诉总次数/上年度发生的职工投诉总次数)*指标分值 | 制定预算时的计划数 | 现场评价时采集的实际数 | 2000 | | 1、2、3 | 1、2 | 安监、生产监督 |
| ZB10-001-0032 | 安全生产监督检查 | 效益指标 | 社会效益指标 | 群体性职业病危害事件发生次数(次) | 反映职业病危害事件发生情况 | 关于印发《广东省安全生产“十三五”规划》的通知(粤安监(2017)83号) | (全省本年发生的群体性职业病危害事件总次数/全省去年发生的群体性职业病危害事件总次数)*指标分值 | 制定预算时的计划数 | 现场评价时采集的实际数 | 以往年度的确定数 | | 1、2、3 | 1、2 | 安监、生产监督 |
| ZB10-001-0033 | 安全生产监督检查 | 效益指标 | 社会效益指标 | 安全事故处理完成率(%) | 反映安全事故处理情况 | 关于印发《广东省安全生产“十三五”规划》的通知(粤安监(2017)83号) | (本年实际处理完成的安全事故次数/本年度安全事故总次数)*指标分值 | 制定预算时的计划数 | 现场评价时采集的实际数 | 100% | | 1、2、3 | 1、2 | 安监、生产监督 |
| ZB10-001-0034 | 安全生产监督检查 | 效益指标 | 社会效益指标 | 安全质量标准达标率(%) | 反映安全质量标准达标情况 | 关于印发《广东省安全生产“十三五”规划》的通知(粤安监(2017)83号) | (达标矿井数量/需达标矿井总数)*指标分值 | 制定预算时的计划数 | 现场评价时采集的实际数 | 80% | | 1、2、3 | 1、2 | 安监、生产监督 |
| ZB10-001-0035 | 安全生产监督检查 | 效益指标 | 社会效益指标 | 非煤矿山安全事故的减少量(起) | 反映非煤矿山安全事故情况 | 关于印发《广东省安全生产“十三五”规划》的通知(粤安监(2017)83号) | (去年非煤矿山生产安全事故数-本年非煤矿山生产安全事故数)*指标分值 | 制定预算时的计划数 | 部门统计数据 | 以往年度的确定数 | | 1、2、3 | 1、2 | 安监、生产监督 |

广东省财政预算绩效指标库——应急管理类(安全生产监督项目)指标数据表

| 编码 | 资金用途 | 指标名称 | | | 指标解释 | 指标出处 | 评分标准 | 指标取值 | | | | 指标适用 | | 关键词 |
|---------------|-------------|------|--------|-----------------------------|-----------------------|--|---|-------------|-------------|----------|---------|-------|-----|---------|
| | | 一级指标 | 二级指标 | 三级指标 | | | | 标准值 | 实际值 | 历史值 | 其他地区参考值 | 层级 | 类型 | |
| ZB10-001-0036 | 安全生产监督检查 | 效益指标 | 社会效益指标 | 生产安全事故下降率(%) | 反映全省安全生产事故发生情况 | 关于印发《广东省安全生产“十三五”规划》的通知(粤安监〔2017〕83号) | (上年度事故起数-本年度事故起数)/上年度事故起数*指标分值 | 年均下降2% | 部门统计数据 | 以往年度的确定数 | | 1、2、3 | 1、2 | 安监、生产监督 |
| ZB10-001-0037 | 安全生产监督检查 | 效益指标 | 经济效益指标 | 亿元国内生产总值生产安全事故死亡下降率(%) | 反映每亿元国内生产总值生产安全事故死亡人数 | 关于印发《广东省安全生产“十三五”规划》的通知(粤安监〔2017〕83号) | (本年度每亿元国内生产总值生产安全事故死亡人数/去年每亿元国内生产总值生产安全事故死亡人数)*指标分值 | 年均下降6% | 部门统计数据 | 以往年度的确定数 | | 1、2、3 | 1、2 | 安监、生产监督 |
| ZB10-001-0038 | 安全生产及预防专项资金 | 产出指标 | 数量指标 | 国家安全生产一体化信息系统区域覆盖率(%) | 反映国家安全一体化信息系统建设完成情况 | 关于印发《安全生产预防及应急专项资金管理办法》的通知(财建〔2016〕280号)、安全生产及预防专项资金项目申报 | (已建成国家安全生产一体化信息系统市县数量/总市县数量)*指标分值 | 100%(年度30%) | 现场评价时采集的实际数 | 以往年度的确定数 | | 1、2、3 | 1、2 | 安监、预防 |
| ZB10-001-0039 | 安全生产及预防专项资金 | 产出指标 | 数量指标 | 国家安全生产一体化信息系统移动终端装备配备数量(万套) | 反映移动终端配备完成情况 | 关于印发《安全生产预防及应急专项资金管理办法》的通知(财建〔2016〕280号)、安全生产及预防专项资金项目申报 | (已配备数量/应配备数量)*指标分值 | ≥1万套 | 现场评价时采集的实际数 | 以往年度的确定数 | | 1、2、3 | 1、2 | 安监、预防 |
| ZB10-001-0040 | 安全生产及预防专项资金 | 产出指标 | 数量指标 | 油气管道隐患整改累计完成比例(%) | 反映油气管理隐患整改完成情况 | 关于印发《安全生产预防及应急专项资金管理办法》的通知(财建〔2016〕280号)、安全生产及预防专项资金项目申报 | (已整改隐患数量/应整改隐患数量)*指标分值 | 100% | 现场评价时采集的实际数 | 以往年度的确定数 | | 1、2、3 | 1、2 | 安监、预防 |
| ZB10-001-0041 | 安全生产及预防专项资金 | 产出指标 | 数量指标 | 头顶库安全隐患治理数量(座) | 反映头顶库安全隐患治理完成秦光 | 关于印发《安全生产预防及应急专项资金管理办法》的通知(财建〔2016〕280号)、安全生产及预防专项资金项目申报 | (已完成数量/计划完成数量)*指标分值 | 130座(年度80座) | 现场评价时采集的实际数 | 以往年度的确定数 | | 1、2、3 | 1、2 | 安监、预防 |

广东省财政预算绩效指标库——应急管理类(安全生产监督项目)指标数据表

| 编码 | 资金用途 | 指标名称 | | | 指标解释 | 指标出处 | 评分标准 | 指标取值 | | | | 指标适用 | | 关键词 |
|---------------|-------------|------|---------|--------------------|-----------------|---|--|-----------|-------------|----------|---------|-------|-----|-------|
| | | 一级指标 | 二级指标 | 三级指标 | | | | 标准值 | 实际值 | 历史值 | 其他地区参考值 | 层级 | 类型 | |
| ZB10-001-0042 | 安全生产及预防专项资金 | 产出指标 | 质量指标 | 油气输送管道安全隐患整改达标率(%) | 反映油气管道整改达标情况 | 关于印发《安全生产预防及应急专项资金管理办法》的通知》(财建〔2016〕280号)、安全生产及预防专项资金项目申报 | (实际达标数量/总数量)*指标分值 | ≥95% | 现场评价时采集的实际数 | 以往年度的确定数 | | 1、2、3 | 1、2 | 安监、预防 |
| ZB10-001-0043 | 安全生产及预防专项资金 | 产出指标 | 时效指标 | 油气管道隐患整改完成及时率(%) | 反映油气管道整改完成时间情况 | 关于印发《安全生产预防及应急专项资金管理办法》的通知》(财建〔2016〕280号)、安全生产及预防专项资金项目申报 | (实际完成时间/计划完成时间)*指标分值 | 2019年9月底 | 现场评价时采集的实际数 | 以往年度的确定数 | | 1、2、3 | 1、2 | 安监、预防 |
| ZB10-001-0044 | 安全生产及预防专项资金 | 效益指标 | 社会效益指标 | 油气管道事故下降率(%) | 反映油气管道事故数量的变化情况 | 关于印发《安全生产预防及应急专项资金管理办法》的通知》(财建〔2016〕280号)、安全生产及预防专项资金项目申报 | (上年度油气管道事故数量-本年度油气管道事故数量)/上年度油气管道事故数量*指标分值 | ≥10% | 现场评价时采集的实际数 | 以往年度的确定数 | | 1、2、3 | 1、2 | 安监、预防 |
| ZB10-001-0045 | 安全生产及预防专项资金 | 效益指标 | 可持续影响指标 | 国家安全一体化信息系统正常运行率 | 反映信息系统使用情况 | 关于印发《安全生产预防及应急专项资金管理办法》的通知》(财建〔2016〕280号)、安全生产及预防专项资金项目申报 | (当期正常运行的系统/当期全部在用的系统)*指标分值 | 制定预算时的计划数 | 现场评价时采集的实际数 | 以往年度的确定数 | | 1、2、3 | 1、2 | 安监、预防 |

安监类指标主要涉及安全生产监督检查、安全生产及预防等2个用途方向，安全生产监督检查有三级指标37个，安全生产及预防专项资金有三级指标8个。

广东省财政预算绩效指标库——教育类指标数据表

| 编码 | 资金用途 | 指标名称 | | | 指标解释 | 指标出处 | 评分标准 | 指标取值 | | | | 指标适用 | | 关键词 | | |
|---------------|--------|------|------|----------------------|--------------------|---|------------------------------|------|-----------------------|-----|-----------------------|----------|----|-------|-----|-------|
| | | 一级指标 | 二级指标 | 三级指标 | | | | 标准值 | 实际值 | 历史值 | 参考值 (其他省市) | 层级 | 类型 | | | |
| ZB11-001-0001 | 教师队伍建设 | 产出指标 | 数量指标 | 幼儿园教师队伍大专学历层次占比(%) | 反映幼儿园教师队伍学历水平的情况 | 广东省教育厅关于征求《广东省教师队伍建设“十三五”规划》和《广东省“强师工程”实施方案(2017-2020年)》意见的函(粤教师函[2017]17号) | (教师学历层次实际比例/教师学历层次预期比例)*指标分值 | 75% | 珠三角地区85% 粤东西北地区70% | 70% | 珠三角地区80% 粤东西北地区65% | 以往年度的确定数 | | 1、2、3 | 1、2 | 教师、建设 |
| ZB11-001-0002 | 教师队伍建设 | 产出指标 | 数量指标 | 小学教师队伍本科学历层次占比(%) | 反映小学教师队伍学历水平的情况 | 广东省教育厅关于征求《广东省教师队伍建设“十三五”规划》和《广东省“强师工程”实施方案(2017-2020年)》意见的函(粤教师函[2017]17号) | (教师学历层次实际比例/教师学历层次预期比例)*指标分值 | 约55% | 珠三角地区75% 粤东西北地区40% | 50% | 珠三角地区70% 粤东西北地区35% | 44.50% | | 1、2、3 | 1、2 | 教师、建设 |
| ZB11-001-0003 | 教师队伍建设 | 产出指标 | 数量指标 | 初中教师队伍本科学历层次占比(%) | 反映初中教师队伍学历水平的情况 | 广东省教育厅关于征求《广东省教师队伍建设“十三五”规划》和《广东省“强师工程”实施方案(2017-2020年)》意见的函(粤教师函[2017]17号) | (教师学历层次实际比例/教师学历层次预期比例)*指标分值 | 约95% | 珠三角地区98% 粤东西北地区85% | 90% | 珠三角地区95% 粤东西北地区80% | 79.66% | | 1、2、3 | 1、2 | 教师、建设 |
| ZB11-001-0004 | 教师队伍建设 | 产出指标 | 数量指标 | 高中、中职教师队伍硕士学历层次占比(%) | 反映高中、中职教师队伍学历水平的情况 | 广东省教育厅关于征求《广东省教师队伍建设“十三五”规划》和《广东省“强师工程”实施方案(2017-2020年)》意见的函(粤教师函[2017]17号) | (教师学历层次实际比例/教师学历层次预期比例)*指标分值 | 15% | 其中珠三角地区20% | 12% | 其中珠三角地区18% | 以往年度的确定数 | | 1、2、3 | 1、2 | 教师、建设 |
| ZB11-001-0005 | 教师队伍建设 | 产出指标 | 数量指标 | 高职院校教师队伍硕士学历层次占比(%) | 反映高职院校教师队伍学历水平的情况 | 广东省教育厅关于征求《广东省教师队伍建设“十三五”规划》和《广东省“强师工程”实施方案(2017-2020年)》意见的函(粤教师函[2017]17号) | (教师学历层次实际比例/教师学历层次预期比例)*指标分值 | 65% | 其中公办高职约70% | 60% | 其中公办高职65% | 58.95% | | 1、2、3 | 1、2 | 教师、建设 |
| ZB11-001-0006 | 教师队伍建设 | 产出指标 | 数量指标 | 本科院校教师队伍博士学历层次占比(%) | 反映本科院校教师队伍学历水平的情况 | 广东省教育厅关于征求《广东省教师队伍建设“十三五”规划》和《广东省“强师工程”实施方案(2017-2020年)》意见的函(粤教师函[2017]17号) | (教师学历层次实际比例/教师学历层次预期比例)*指标分值 | 45% | 其中高水平大学65% | 42% | 其中高水平大学60% | 39.44% | | 1、2、3 | 1、2 | 教师、建设 |
| ZB11-001-0007 | 教师队伍建设 | 产出指标 | 数量指标 | 幼儿园教师持证上岗率(%) | 考核幼儿园教师持证上岗率的情况 | 广东省教育厅关于征求《广东省教师队伍建设“十三五”规划》和《广东省“强师工程”实施方案(2017-2020年)》意见的函(粤教师函[2017]17号) | (实际值/预期值)*指标分值 | 85% | | 75% | | 低于60% | | 1、2、3 | 1、2 | 教师、建设 |

广东省财政预算绩效指标库——教育类指标数据表

| 编码 | 资金用途 | 指标名称 | | | 指标解释 | 指标出处 | 评分标准 | 指标取值 | | | | 指标适用 | | 关键词 |
|---------------|--------|------|------|--------------------------------|---------------------------------|---|-------------------------------------|-----------|--------|-----------|---------------|-------|-----|-------|
| | | 一级指标 | 二级指标 | 三级指标 | | | | 标准值 | 实际值 | 历史值 | 参考值 (其他省市) | 层级 | 类型 | |
| ZB11-001-0008 | 教师队伍建设 | 产出指标 | 数量指标 | 职业院校专业课教师或实习指导教师中“双师型”教师的比例(%) | 考核职业院校专业课教师或实习指导教师中“双师型”教师的占比情况 | 广东省教育厅关于征求《广东省教师队伍建设“十三五”规划》和《广东省“强师工程”实施方案(2017-2020年)》意见的函(粤教师函[2017]17号) | (实际值/预期值)*指标分值 | 保持稳定在合理区间 | 65% | 61.82% | | 1、2、3 | 1、2 | 教师、建设 |
| ZB11-001-0009 | 教师队伍建设 | 产出指标 | 数量指标 | 新增基础教师名教师、名校长、名班主任培养对象人数 | 考核新增基础教师名教师、名校长、名班主任培养对象人数的达标情况 | 广东省教育厅关于征求《广东省教师队伍建设“十三五”规划》和《广东省“强师工程”实施方案(2017-2020年)》意见的函(粤教师函[2017]17号) | 完成目标预期值的,得满分;未能完成预期值的,按完成比例计分或者不得分。 | 600人左右 | 300人左右 | 年度工作总结确定数 | | 1、2、3 | 1、2 | 教师、建设 |
| ZB11-001-0010 | 教师队伍建设 | 产出指标 | 数量指标 | 新增高等学校国家级领军人才 | 考核新增高等学校国家级领军人才的达标情况 | 广东省教育厅关于征求《广东省教师队伍建设“十三五”规划》和《广东省“强师工程”实施方案(2017-2020年)》意见的函(粤教师函[2017]17号) | 完成目标预期值的,得满分;未能完成预期值的,按完成比例计分或者不得分。 | 400人左右 | 300人左右 | 年度工作总结确定数 | | 1、2、3 | 1、2 | 教师、建设 |
| ZB11-001-0011 | 教师队伍建设 | 产出指标 | 数量指标 | 新增高等学校省级领军人才 | 考核新增高等学校省级领军人才的达标情况 | 广东省教育厅关于征求《广东省教师队伍建设“十三五”规划》和《广东省“强师工程”实施方案(2017-2020年)》意见的函(粤教师函[2017]17号) | 完成目标预期值的,得满分;未能完成预期值的,按完成比例计分或者不得分。 | 500人左右 | 400人左右 | 年度工作总结确定数 | | 1、2、3 | 1、2 | 教师、建设 |
| ZB11-001-0012 | 教师队伍建设 | 产出指标 | 数量指标 | 新增高等学校高水平学科带头人 | 考核新增高等学校高水平学科带头人的达标情况 | 广东省教育厅关于征求《广东省教师队伍建设“十三五”规划》和《广东省“强师工程”实施方案(2017-2020年)》意见的函(粤教师函[2017]17号) | 完成目标预期值的,得满分;未能完成预期值的,按完成比例计分或者不得分。 | 600人左右 | 500人左右 | 年度工作总结确定数 | | 1、2、3 | 1、2 | 教师、建设 |
| ZB11-001-0013 | 教育事业发展 | 产出指标 | 数量指标 | 幼儿在园人数(万人) | 反映接受幼儿教育的幼儿人数的情况 | 广东省教育发展“十三五”规划(2016-2020年)(粤教规〔2016〕39号) | (实际值/预期值)*指标分值 | 430 | 420 | 402.33 | | 1、2、3 | 1、2 | 教育、发展 |
| ZB11-001-0014 | 教育事业发展 | 产出指标 | 数量指标 | 学前三年毛入园率(%) | 考核学前三年幼儿入园率的情况 | 广东省教育发展“十三五”规划(2016-2020年)(粤教规〔2016〕39号) | 完成目标预期值的,得满分;未能完成预期值的,按完成比例计分或者不得分。 | 100%以上 | 100%以上 | 100.97 | | 1、2、3 | 1、2 | 教育、发展 |

广东省财政预算绩效指标库——教育类指标数据表

| 编码 | 资金用途 | 指标名称 | | | 指标解释 | 指标出处 | 评分标准 | 指标取值 | | | | 指标适用 | | 关键词 |
|---------------|--------|------|------|------------------|------------------|--|-------------------------------------|--------|--------|--------|---------------|-------|-----|-------|
| | | 一级指标 | 二级指标 | 三级指标 | | | | 标准值 | 实际值 | 历史值 | 参考值 (其他省市) | 层级 | 类型 | |
| ZB11-001-0015 | 教育事业发展 | 产出指标 | 数量指标 | 九年义务教育在校生(万人) | 反映九年义务教育在校生人数的情况 | 广东省教育发展“十三五”规划(2016-2020年)(粤教规〔2016〕39号) | (实际值/预期值)*指标分值 | 1300 | 1280 | 1224.4 | | 1、2、3 | 1、2 | 教育、发展 |
| ZB11-001-0016 | 教育事业发展 | 产出指标 | 数量指标 | 小学适龄儿童入学率(%) | 反映小学适龄儿童入学情况 | 广东省教育发展“十三五”规划(2016-2020年)(粤教规〔2016〕39号) | (实际值/预期值)*指标分值 | 99.99% | 99.99% | 99.98 | | 1、2、3 | 1、2 | 教育、发展 |
| ZB11-001-0017 | 教育事业发展 | 产出指标 | 数量指标 | 小学五年保留率(%) | 反映小学五年保留率情况 | 广东省教育发展“十三五”规划(2016-2020年)(粤教规〔2016〕39号) | (实际值/预期值)*指标分值 | 98.50% | 98.50% | 98.37 | | 1、2、3 | 1、2 | 教育、发展 |
| ZB11-001-0018 | 教育事业发展 | 产出指标 | 数量指标 | 高中阶段全日制定校生(万人) | 高中阶段全日制定校生人数情况 | 广东省教育发展“十三五”规划(2016-2020年)(粤教规〔2016〕39号) | (实际值/预期值)*指标分值 | 330 | 330 | 380.19 | | 1、2、3 | 1、2 | 教育、发展 |
| ZB11-001-0019 | 教育事业发展 | 产出指标 | 数量指标 | 其中:中等职业教育在校生(万人) | 中等职业教育在校生人数情况 | 广东省教育发展“十三五”规划(2016-2020年)(粤教规〔2016〕39号) | (实际值/预期值)*指标分值 | 155 | 155 | 174.79 | | 1、2、3 | 1、2 | 教育、发展 |
| ZB11-001-0020 | 教育事业发展 | 产出指标 | 数量指标 | 高中阶段毛入学率(%) | 反映高中阶段入学情况 | 广东省教育发展“十三五”规划(2016-2020年)(粤教规〔2016〕39号) | 完成目标预期值的,得满分;未能完成预期值的,按完成比例计分或者不得分。 | 95%以上 | 95%以上 | 95.66 | | 1、2、3 | 1、2 | 教育、发展 |
| ZB11-001-0021 | 教育事业发展 | 产出指标 | 数量指标 | 高等教育在学规模小计(万人) | 反映高等教育在学人数规模的情况 | 广东省教育发展“十三五”规划(2016-2020年)(粤教规〔2016〕39号) | (实际值/预期值)*指标分值 | 262.08 | 264.38 | 260.96 | | 1、2、3 | 1、2 | 教育、发展 |

广东省财政预算绩效指标库——教育类指标数据表

| 编码 | 资金用途 | 指标名称 | | | 指标解释 | 指标出处 | 评分标准 | 指标取值 | | | | 指标适用 | | 关键词 |
|---------------|--------|------|------|-------------------|---------------------|--|----------------|-------|------|-----------|---------------|-------|-----|-------|
| | | 一级指标 | 二级指标 | 三级指标 | | | | 标准值 | 实际值 | 历史值 | 参考值 (其他省市) | 层级 | 类型 | |
| ZB11-001-0022 | 教育事业发展 | 产出指标 | 数量指标 | 在校研究生(万人) | 反映在校研究生人数规模的情况 | 广东省教育发展“十三五”规划(2016-2020年)(粤教规〔2016〕39号) | (实际值/预期值)*指标分值 | 10.7 | 10 | 8.94 | | 1、2、3 | 1、2 | 教育、发展 |
| ZB11-001-0023 | 教育事业发展 | 产出指标 | 数量指标 | 普通本专科生(万人) | 反映普通本专科生人数规模的情况 | 广东省教育发展“十三五”规划(2016-2020年)(粤教规〔2016〕39号) | (实际值/预期值)*指标分值 | 190 | 188 | 185.64 | | 1、2、3 | 1、2 | 教育、发展 |
| ZB11-001-0024 | 教育事业发展 | 产出指标 | 数量指标 | 其中:高等职业教育在校生(万人) | 反映高等职业教育在校生规模的情况 | 广东省教育发展“十三五”规划(2016-2020年)(粤教规〔2016〕39号) | (实际值/预期值)*指标分值 | 73 | 78 | 年度工作总结确定数 | | 1、2、3 | 1、2 | 教育、发展 |
| ZB11-001-0025 | 教育事业发展 | 产出指标 | 数量指标 | 成人本专科生(万人) | 反映成人本专科生人数规模的情况 | 广东省教育发展“十三五”规划(2016-2020年)(粤教规〔2016〕39号) | (实际值/预期值)*指标分值 | 61 | 63 | 66.38 | | 1、2、3 | 1、2 | 教育、发展 |
| ZB11-001-0026 | 教育事业发展 | 产出指标 | 数量指标 | 高等教育毛入学率(%) | 反映高等教育入学情况 | 广东省教育发展“十三五”规划(2016-2020年)(粤教规〔2016〕39号) | (实际值/预期值)*指标分值 | 50%左右 | 40% | 33.02 | | 1、2、3 | 1、2 | 教育、发展 |
| ZB11-001-0027 | 教育事业发展 | 产出指标 | 数量指标 | 从业人员继续教育(万人次) | 反映从业人员继续教育人数规模的情况 | 广东省教育发展“十三五”规划(2016-2020年)(粤教规〔2016〕39号) | (实际值/预期值)*指标分值 | 1080 | — | 年度工作总结确定数 | | 1、2、3 | 1、2 | 教育、发展 |
| ZB11-001-0028 | 教育事业发展 | 产出指标 | 数量指标 | 具有高等教育文化程度的人数(万人) | 反映具有高等教育文化程度的人数规模情况 | 广东省教育发展“十三五”规划(2016-2020年)(粤教规〔2016〕39号) | (实际值/预期值)*指标分值 | 1200 | 1150 | 年度工作总结确定数 | | 1、2、3 | 1、2 | 教育、发展 |

广东省财政预算绩效指标库——教育类指标数据表

| 编码 | 资金用途 | 指标名称 | | | 指标解释 | 指标出处 | 评分标准 | 指标取值 | | | | 指标适用 | | 关键词 |
|---------------|--------|------|------|----------------------------|--|---|---------------------------------------|--|-----------|-----------|---------------|-------|-----|-------|
| | | 一级指标 | 二级指标 | 三级指标 | | | | 标准值 | 实际值 | 历史值 | 参考值 (其他省市) | 层级 | 类型 | |
| ZB11-001-0029 | 人力资源开发 | 产出指标 | 数量指标 | 新增劳动力平均受教育年限(年) | 反映新增劳动力受教育程度和文化水平的情况 | 广东省教育发展“十三五”规划(2016-2020年)(粤教规〔2016〕39号) | 完成目标预期值的,得满分;未能完成预期值的,按完成比例计分或者不得分。 | 14以上 | 14 | 年度工作总结确定数 | | 1、2、3 | 1、2 | 教育、发展 |
| ZB11-001-0030 | 人力资源开发 | 产出指标 | 数量指标 | 其中:受过高中阶段及以上教育的比例(%) | 反映新增劳动力受教育程度(高中阶段)和文化水平的情况 | 广东省教育发展“十三五”规划(2016-2020年)(粤教规〔2016〕39号) | (实际值/预期值)*指标分值 | 95% | 95% | 年度工作总结确定数 | | 1、2、3 | 1、2 | 教育、发展 |
| ZB11-001-0031 | 人力资源开发 | 产出指标 | 数量指标 | 主要劳动年龄人口(20—59岁)平均受教育年限(年) | 反映主要劳动年龄人口(20—59岁)平均受教育水平的情况 | 广东省教育发展“十三五”规划(2016-2020年)(粤教规〔2016〕39号) | 完成目标预期值的,得满分;未能完成预期值的,按完成比例计分或者不得分。 | 12以上 | 12 | 年度工作总结确定数 | | 1、2、3 | 1、2 | 教育、发展 |
| ZB11-001-0032 | 人力资源开发 | 产出指标 | 数量指标 | 其中:受过高等教育的比例(%) | 反映主要劳动年龄人口(20—59岁)平均受教育(高等教育)水平的情况 | 广东省教育发展“十三五”规划(2016-2020年)(粤教规〔2016〕39号) | 完成目标预期值的,得满分;未能完成预期值的,按完成比例计分或者不得分。 | 20%以上 | 18% | 年度工作总结确定数 | | 1、2、3 | 1、2 | 教育、发展 |
| ZB11-001-0033 | 教育督导 | 产出指标 | 数量指标 | 教育现代化覆盖率(%) | 指各地教育事业发展的总体评分是否达到我省推进教育现代化先进县(市、区)的验收标准 | 广东省人民政府办公厅关于《加快推进教育现代化工作》的通知(粤办函〔2016〕627号) | (教育现代化实际覆盖率/教育现代化预期覆盖率)*指标分值 | 85%,源于粤办函〔2016〕627号广东省人民政府办公厅关于加快教育现代化工作的通知; | 评价考核现场采集数 | 年度工作总结确定数 | | 1、2、3 | 1、2 | 教育、督导 |
| ZB11-001-0034 | 教育督导 | 产出指标 | 数量指标 | 免收课本费覆盖率(%) | 农村义务教育阶段学生免收课本费实施情况 | 广东省人民政府办公厅关于《加快推进教育现代化工作》的通知(粤办函〔2016〕627号) | (项目实施后农村免收课本费学生数/农村义务教育学生总数)*指标分值 | 预算绩效目标申报数 | 评价考核现场采集数 | 年度工作总结确定数 | | 1、2、3 | 1、2 | 教育、督导 |
| ZB11-001-0035 | 教育督导 | 产出指标 | 数量指标 | 困难学生生活费补助发放率(%) | 农村困难家庭义务教育阶段学生领取生活费补助情况 | 《广东省教育厅办公室关于做好我省义务教育学生生活费补助工作的通知》(粤教助办函〔2017〕45号) | (实际领取生活费补助的学生人数/预期应领取生活费补助的学生总数)*指标分值 | 预算绩效目标申报数 | 评价考核现场采集数 | 年度工作总结确定数 | | 1、2、3 | 1、2 | 教育、督导 |

广东省财政预算绩效指标库——教育类指标数据表

| 编码 | 资金用途 | 指标名称 | | | 指标解释 | 指标出处 | 评分标准 | 指标取值 | | | | 指标适用 | | 关键词 |
|---------------|------|------|------|------------------|-----------------|--|---|-----------|-----------|-----------|---------------|-------|-----|-------|
| | | 一级指标 | 二级指标 | 三级指标 | | | | 标准值 | 实际值 | 历史值 | 参考值 (其他省市) | 层级 | 类型 | |
| ZB11-001-0036 | 教育督导 | 产出指标 | 数量指标 | 师资队伍职称结构达标率(%) | 师资队伍职称结构分布情况 | 校方师资队伍职称计划 | (正高、副高级职称教师数量/教师总人数)*指标分值 | 预算绩效目标申报数 | 评价考核现场采集数 | 年度工作总结确定数 | | 1、2、3 | 1、2 | 教育、督导 |
| ZB11-001-0037 | 教育督导 | 产出指标 | 数量指标 | 教学设施设备的利用率(%) | 教学设备仪器的利用情况 | 通用指标 | (实际利用的设施设备数/总的设备设施数)*指标分值 | 预算绩效目标申报数 | 评价考核现场采集数 | 年度工作总结确定数 | | 1、2、3 | 1、2 | 教育、督导 |
| ZB11-001-0038 | 教育督导 | 产出指标 | 数量指标 | 生均财政投入率(%) | 生均财政资金投入情况 | 《广东省中长期教育改革和发展规划纲要(2010—2020年)》、《广东省教育发展“十三五”规划(2016-2020年)》 | (教育支出/学生总数)*指标分值 | 预算绩效目标申报数 | 评价考核现场采集数 | 年度工作总结确定数 | | 1、2、3 | 1、2 | 教育、督导 |
| ZB11-001-0039 | 教育督导 | 产出指标 | 数量指标 | 普通学校建设资源教室率(%) | 反映普通学校建设资源教室的情况 | 《广东省中长期教育改革和发展规划纲要(2010—2020年)》、《广东省教育发展“十三五”规划(2016-2020年)》 | (实际建设资源教室的普通学校数/总的普通学校数)*指标分值 | 预算绩效目标申报数 | 评价考核现场采集数 | 年度工作总结确定数 | | 1、2、3 | 1、2 | 教育、督导 |
| ZB11-001-0040 | 教育督导 | 产出指标 | 数量指标 | 建设特殊教育资源中心增长率(%) | 反映建设特殊教育资源中心的情况 | 《广东省中长期教育改革和发展规划纲要(2010—2020年)》、《广东省教育发展“十三五”规划(2016-2020年)》 | (本年建设的特殊教育资源中心的个数-上年建设的特殊教育资源中心的个数/上年建设的特殊教育资源中心的个数)*指标分值 | 预算绩效目标申报数 | 评价考核现场采集数 | 年度工作总结确定数 | | 1、2、3 | 1、2 | 教育、督导 |
| ZB11-001-0041 | 教育督导 | 产出指标 | 数量指标 | 薄弱特殊教育学校改造率(%) | 反映薄弱特殊教育学校改造情况 | 《广东省中长期教育改革和发展规划纲要(2010—2020年)》、《广东省教育发展“十三五”规划(2016-2020年)》 | (实际改造的薄弱特殊教育学校个数/应改造的薄弱特殊教育学校个数)*指标分值 | 预算绩效目标申报数 | 评价考核现场采集数 | 年度工作总结确定数 | | 1、2、3 | 1、2 | 教育、督导 |
| ZB11-001-0042 | 教育督导 | 产出指标 | 数量指标 | 学校校舍改扩建面积完成率(%) | 反映学校校舍改扩建情况 | 《广东省中长期教育改革和发展规划纲要(2010—2020年)》、《广东省教育发展“十三五”规划(2016-2020年)》 | (实际完成的学校校舍改扩建面积/预期应完成的学校校舍改扩建面积)*指标分值 | 预算绩效目标申报数 | 评价考核现场采集数 | 年度工作总结确定数 | | 1、2、3 | 1、2 | 教育、督导 |

广东省财政预算绩效指标库——教育类指标数据表

| 编码 | 资金用途 | 指标名称 | | | 指标解释 | 指标出处 | 评分标准 | 指标取值 | | | | 指标适用 | | 关键词 |
|---------------|------|------|------|--------------------|----------------------|--|---|-----------|-----------|-----------|---------------|-------|-----|-------|
| | | 一级指标 | 二级指标 | 三级指标 | | | | 标准值 | 实际值 | 历史值 | 参考值 (其他省市) | 层级 | 类型 | |
| ZB11-001-0043 | 教育督导 | 产出指标 | 数量指标 | 图书购置完成率(%) | 反映图书购置情况 | 《广东省中长期教育改革和发展规划纲要(2010—2020年)》、《广东省教育发展“十三五”规划(2016-2020年)》 | (实际购置的图书数/预期购置的图书数)*指标分值 | 预算绩效目标申报数 | 评价考核现场采集数 | 年度工作总结确定数 | | 1、2、3 | 1、2 | 教育、督导 |
| ZB11-001-0044 | 教育督导 | 产出指标 | 数量指标 | 教学仪器设备购置完成率(%) | 反映教学仪器设备购置情况 | 《广东省中长期教育改革和发展规划纲要(2010—2020年)》、《广东省教育发展“十三五”规划(2016-2020年)》 | (教学仪器设备实际购置数/教学仪器设备预期购置数)*指标分值 | 预算绩效目标申报数 | 评价考核现场采集数 | 年度工作总结确定数 | | 1、2、3 | 1、2 | 教育、督导 |
| ZB11-001-0045 | 教育督导 | 产出指标 | 数量指标 | 体育运动场改造面积完成率(%) | 反映体育运动场改造情况 | 《广东省中长期教育改革和发展规划纲要(2010—2020年)》、《广东省教育发展“十三五”规划(2016-2020年)》 | (体育运动场地的实际改造面积/体育运动场的预期改造面积)*指标分值 | 预算绩效目标申报数 | 评价考核现场采集数 | 年度工作总结确定数 | | 1、2、3 | 1、2 | 教育、督导 |
| ZB11-001-0046 | 教育督导 | 产出指标 | 数量指标 | 专任教师比率(%) | 专任教师情况 | 《广东省中长期教育改革和发展规划纲要(2010—2020年)》、《广东省教育发展“十三五”规划(2016-2020年)》 | (专任教师数量/教职工总数)*指标分值 | 预算绩效目标申报数 | 评价考核现场采集数 | 年度工作总结确定数 | | 1、2、3 | 1、2 | 教育、督导 |
| ZB11-001-0047 | 教育督导 | 产出指标 | 质量指标 | 九年义务教育巩固率(%) | 受九年义务教育入学人数与毕业人数的百分比 | 《国家中长期教育改革和发展规划纲要(2010—2020年)》、《国家教育事业发展规划“十三五”规划》 | [实际毕业人数/入学总人数(含正常流动生)]*指标分值 | 预算绩效目标申报数 | 评价考核现场采集数 | 年度工作总结确定数 | | 1、2、3 | 1、2 | 教育、督导 |
| ZB11-001-0048 | 教育督导 | 产出指标 | 质量指标 | 进城务工人员随迁子女入学提高率(%) | 进城务工人员随迁子女受教育改善情况 | 《国家中长期教育改革和发展规划纲要(2010—2020年)》、《国家教育事业发展规划“十三五”规划》 | [(项目实施后外来人口子女入学率-项目实施前外来人口子女入学率)/项目实施前外来人口子女入学率]*指标分值 | 预算绩效目标申报数 | 评价考核现场采集数 | 年度工作总结确定数 | | 1、2、3 | 1、2 | 教育、督导 |
| ZB11-001-0049 | 教育督导 | 产出指标 | 质量指标 | 残疾学生入学巩固率(%) | 残疾学生接受教育改善情况 | 《国家中长期教育改革和发展规划纲要(2010—2020年)》、《国家教育事业发展规划“十三五”规划》 | (本时间段残疾学生入学人数/上时间段残疾学生入学人数)*指标分值 | 预算绩效目标申报数 | 评价考核现场采集数 | 年度工作总结确定数 | | 1、2、3 | 1、2 | 教育、督导 |

广东省财政预算绩效指标库——教育类指标数据表

| 编码 | 资金用途 | 指标名称 | | | 指标解释 | 指标出处 | 评分标准 | 指标取值 | | | | 指标适用 | | 关键词 |
|---------------|------|------|------|----------------------------------|----------------------------------|---|--|---|-----------|-----------|---------------|-------|-----|-------|
| | | 一级指标 | 二级指标 | 三级指标 | | | | 标准值 | 实际值 | 历史值 | 参考值 (其他省市) | 层级 | 类型 | |
| ZB11-001-0050 | 教育督导 | 产出指标 | 质量指标 | 信息化教育资源共享特色科目占特色科目总数的占比(%) | 共享信息化教育特色科目占总特色科目数量的占比情况 | 《广东省人民政府办公厅关于加快推进教育现代化工作的通知》(粤办函〔2016〕627号) | (共享信息化教育特色科目/总特色科目数量)*指标分值 | 预算绩效目标申报数 | 评价考核现场采集数 | 年度工作总结确定数 | | 1、2、3 | 1、2 | 教育、督导 |
| ZB11-001-0051 | 教育督导 | 产出指标 | 质量指标 | 师资队伍信息技术应用能力考核达标率(%) | 师资队伍信息技术应用能力提高情况 | 《广东省人民政府办公厅关于加快推进教育现代化工作的通知》(粤办函〔2016〕627号) | (教师队伍信息技术应用考核达标人数/教师队伍总人数)*指标分值 | 预算绩效目标申报数 | 评价考核现场采集数 | 年度工作总结确定数 | | 1、2、3 | 1、2 | 教育、督导 |
| ZB11-001-0052 | 教育督导 | 产出指标 | 质量指标 | 高等教育毛入学率(%) | 指各地高等教育水平所处阶段 | 《广东省人民政府办公厅关于加快推进教育现代化工作的通知》(粤办函〔2016〕627号) | [某学年本省生源的高等教育在学实际人数/某年本省籍(18-22)岁人口总数]*指标分值 | 50%以上,源于《广东省人民政府办公厅关于加快推进教育现代化工作的通知》【粤办函〔2016〕627号】 | 评价考核现场采集数 | 年度工作总结确定数 | | 1、2、3 | 1、2 | 教育、督导 |
| ZB11-001-0053 | 教育督导 | 产出指标 | 质量指标 | 学前三年毛入园率(%) | 反映学前幼儿入园情况 | 《广东省人民政府办公厅关于加快推进教育现代化工作的通知》(粤办函〔2016〕627号) | (实际入园幼儿数/应入园幼儿数)*指标分值 | 预算绩效目标申报数 | 评价考核现场采集数 | 年度工作总结确定数 | | 1、2、3 | 1、2 | 教育、督导 |
| ZB11-001-0054 | 教育督导 | 产出指标 | 质量指标 | 普惠性学前教育覆盖率(%) | 反映普惠性学前教育的覆盖情况 | 《广东省人民政府办公厅关于加快推进教育现代化工作的通知》(粤办函〔2016〕627号) | (普惠性学前教育实际覆盖率/普惠性学前教育预期覆盖率)*指标分值 | 预算绩效目标申报数 | 评价考核现场采集数 | 年度工作总结确定数 | | 1、2、3 | 1、2 | 教育、督导 |
| ZB11-001-0055 | 教育督导 | 产出指标 | 质量指标 | 新增幼儿园率(%) | 反映新增幼儿园的情况 | 《广东省人民政府办公厅关于加快推进教育现代化工作的通知》(粤办函〔2016〕627号) | (实际新增的幼儿园个数/预期新增的幼儿园个数)*指标分值 | 预算绩效目标申报数 | 评价考核现场采集数 | 年度工作总结确定数 | | 1、2、3 | 1、2 | 教育、督导 |
| ZB11-001-0056 | 教育督导 | 产出指标 | 质量指标 | 支持地方扶持企事业单位、集体办园和普惠性民办园的受益儿童率(%) | 反映支持地方扶持企事业单位、集体办园和普惠性民办园的受益儿童情况 | 《广东省人民政府办公厅关于加快推进教育现代化工作的通知》(粤办函〔2016〕627号) | (实际支持地方扶持企事业单位、集体办园和普惠性民办园的受益儿童数/预期支持地方扶持企事业单位、集体办园和普惠性民办园的受益儿童数)*指标分值 | 预算绩效目标申报数 | 评价考核现场采集数 | 年度工作总结确定数 | | 1、2、3 | 1、2 | 教育、督导 |

广东省财政预算绩效指标库——教育类指标数据表

| 编码 | 资金用途 | 指标名称 | | | 指标解释 | 指标出处 | 评分标准 | 指标取值 | | | | 指标适用 | | 关键词 |
|---------------|------|------|--------|------------------|---------------------------|---|--|--|-----------|-----------|---------------|-------|-----|-------|
| | | 一级指标 | 二级指标 | 三级指标 | | | | 标准值 | 实际值 | 历史值 | 参考值 (其他省市) | 层级 | 类型 | |
| ZB11-001-0057 | 教育督导 | 产出指标 | 质量指标 | 资助家庭经济困难幼儿入园率(%) | 反映资助家庭经济困难幼儿入园情况 | 《广东省人民政府办公厅关于加快推进教育现代化工作的通知》(粤办函〔2016〕627号) | (实际资助的家庭经济困难幼儿入园个数/预期资助的家庭经济困难幼儿入园个数)*指标分值 | 预算绩效目标申报数 | 评价考核现场采集数 | 年度工作总结确定数 | | 1、2、3 | 1、2 | 教育、督导 |
| ZB11-001-0058 | 教育督导 | 产出指标 | 质量指标 | 改扩建校舍质量达标率(%) | 反映改扩建校舍质量达标情况 | 《广东省人民政府办公厅关于加快推进教育现代化工作的通知》(粤办函〔2016〕627号) | (改扩建校舍质量达标个数/改扩建校舍总数)*指标分值 | 预算绩效目标申报数 | 评价考核现场采集数 | 年度工作总结确定数 | | 1、2、3 | 1、2 | 教育、督导 |
| ZB11-001-0059 | 教育督导 | 产出指标 | 质量指标 | 图书使用验收通过率(%) | 反映图书使用验收通过情况 | 《广东省人民政府办公厅关于加快推进教育现代化工作的通知》(粤办函〔2016〕627号) | (图书使用验收通过个数/图书使用验收总数)*指标分值 | 预算绩效目标申报数 | 评价考核现场采集数 | 年度工作总结确定数 | | 1、2、3 | 1、2 | 教育、督导 |
| ZB11-001-0060 | 教育督导 | 产出指标 | 质量指标 | 购置教学仪器设备质量达标率(%) | 反映购置教学仪器设备质量达标情况 | 《广东省人民政府办公厅关于加快推进教育现代化工作的通知》(粤办函〔2016〕627号) | (购置教学仪器设备质量达标个数/购置教学仪器设备总数)*指标分值 | 预算绩效目标申报数 | 评价考核现场采集数 | 年度工作总结确定数 | | 1、2、3 | 1、2 | 教育、督导 |
| ZB11-001-0061 | 教育督导 | 产出指标 | 质量指标 | 体育运动场验收合格率(%) | 反映体育运动场验收合格情况 | 《广东省人民政府办公厅关于加快推进教育现代化工作的通知》(粤办函〔2016〕627号) | (体育运动场验收合格个数/体育运动场验收总数)*指标分值 | 预算绩效目标申报数 | 评价考核现场采集数 | 年度工作总结确定数 | | 1、2、3 | 1、2 | 教育、督导 |
| ZB11-001-0062 | 教育督导 | 产出指标 | 质量指标 | 全日制理工类本专科生占比(%) | 全日制理工类本专科生占当年全日制本砖科学生总数比例 | 《广东省人民政府办公厅关于加快推进教育现代化工作的通知》(粤办函〔2016〕627号) | (高校理工类本专科生人数/某年全日制本专科生总数)*指标分值 | 40%以上, 源于《广东省人民政府办公厅关于加快推进教育现代化工作的通知》(粤办函〔2016〕627号) | 评价考核现场采集数 | 年度工作总结确定数 | | 1、2、3 | 1、2 | 教育、督导 |
| ZB11-001-0063 | 教育督导 | 效益指标 | 社会效益指标 | 学生辍学率(%) | 辍学学生的人数情况 | 《广东省人民政府办公厅关于加快推进教育现代化工作的通知》(粤办函〔2016〕627号) | (实际辍学的学生人数/应在学学生人数)*指标分值 | 预算绩效目标申报数 | 评价考核现场采集数 | 年度工作总结确定数 | | 1、2、3 | 1、2 | 教育、督导 |

广东省财政预算绩效指标库——教育类指标数据表

| 编码 | 资金用途 | 指标名称 | | | 指标解释 | 指标出处 | 评分标准 | 指标取值 | | | | 指标适用 | | 关键词 |
|---------------|----------------------|------|--------|------------|------------------|--|-----------------------------|-----------|-----------|-----------|---------------|-------|-----|-------|
| | | 一级指标 | 二级指标 | 三级指标 | | | | 标准值 | 实际值 | 历史值 | 参考值 (其他省市) | 层级 | 类型 | |
| ZB11-001-0064 | 教育督导 | 效益指标 | 社会效益指标 | 学生就业率(%) | 毕业学生就业情况 | 《广东省人民政府办公厅关于加快推进教育现代化工作的通知》(粤办函〔2016〕627号) | (当期学生就业人数/当期学生毕业人数)*指标分值 | 预算绩效目标申报数 | 评价考核现场采集数 | 年度工作总结确定数 | | 1、2、3 | 1、2 | 教育、督导 |
| ZB11-001-0065 | 教育督导 | 效益指标 | 社会效益指标 | 升学率(%) | 考入上一级学校继续学习的学生情况 | 《广东省人民政府办公厅关于加快推进教育现代化工作的通知》(粤办函〔2016〕642号) | (考入上一级学校的学生数/本期毕业的学生数)*指标分值 | 预算绩效目标申报数 | 评价考核现场采集数 | 年度工作总结确定数 | | 1、2、3 | 1、2 | 教育、督导 |
| ZB11-001-0066 | 教育督导 | 效益指标 | 社会效益指标 | 专任教师合格率(%) | 专任教师的合格情况 | 《广东省人民政府办公厅关于加快推进教育现代化工作的通知》(粤办函〔2016〕642号) | (教师学历达标人数/全部教师总数)*指标分值 | 预算绩效目标申报数 | 评价考核现场采集数 | 年度工作总结确定数 | | 1、2、3 | 1、2 | 教育、督导 |
| ZB11-001-0067 | 农村幼儿园、中小学骨干教师&校长省级培训 | 产出指标 | 数量指标 | 组织培训班次(次) | 组织培训的班次情况 | 《广东省教育厅关于开展2016年幼儿园教师(园长)省级培训工作的通知》(粤教继函〔2016〕23号) | 组织培训的班次 | 预算绩效目标申报数 | 评价考核现场采集数 | 年度工作总结确定数 | | 1、2、3 | 1、2 | 教育、农村 |
| ZB11-001-0068 | 农村幼儿园、中小学骨干教师&校长省级培训 | 产出指标 | 数量指标 | 培训参加人次(次) | 参加培训人数情况 | 《广东省教育厅关于开展2016年幼儿园教师(园长)省级培训工作的通知》(粤教继函〔2016〕23号) | 参加培训的人次 | 预算绩效目标申报数 | 评价考核现场采集数 | 年度工作总结确定数 | | 1、2、3 | 1、2 | 教育、农村 |
| ZB11-001-0069 | 农村幼儿园、中小学骨干教师&校长省级培训 | 产出指标 | 数量指标 | 培训天数(天) | 培训持续天数情况 | 《广东省教育厅关于开展2016年幼儿园教师(园长)省级培训工作的通知》(粤教继函〔2016〕23号) | 参加培训的天次 | 预算绩效目标申报数 | 评价考核现场采集数 | 年度工作总结确定数 | | 1、2、3 | 1、2 | 教育、农村 |
| ZB11-001-0070 | 农村幼儿园、中小学骨干教师&校长省级培训 | 产出指标 | 数量指标 | 开设课程数量(门) | 培训开设课程数量情况 | 《广东省教育厅关于开展2016年幼儿园教师(园长)省级培训工作的通知》(粤教继函〔2016〕23号) | 培训开设的课程数量 | 预算绩效目标申报数 | 评价考核现场采集数 | 年度工作总结确定数 | | 1、2、3 | 1、2 | 教育、农村 |

广东省财政预算绩效指标库——教育类指标数据表

| 编码 | 资金用途 | 指标名称 | | | 指标解释 | 指标出处 | 评分标准 | 指标取值 | | | | 指标适用 | | 关键词 |
|---------------|----------------------|------|------|------------------------|---------------------------------|--|--|-----------|-----------|-----------|---------------|-------|-----|-------|
| | | 一级指标 | 二级指标 | 三级指标 | | | | 标准值 | 实际值 | 历史值 | 参考值 (其他省市) | 层级 | 类型 | |
| ZB11-001-0071 | 农村幼儿园、中小学骨干教师&校长省级培训 | 产出指标 | 数量指标 | 参训率(%) | 认真规划招生目标,积极联系各学校教师参加培训,完成培训计划人数 | 《广东省教育厅关于开展2016年幼儿园教师(园长)省级培训工作的通知》(粤教继函〔2016〕23号) | (实际参训人数/预期应参训人数)*指标分值 | 预算绩效目标申报数 | 评价考核现场采集数 | 年度工作总结确定数 | | 1、2、3 | 1、2 | 教育、农村 |
| ZB11-001-0072 | 农村幼儿园、中小学骨干教师&校长省级培训 | 产出指标 | 数量指标 | 学员出勤率(%) | 参加培训的学员出勤情况 | 《广东省教育厅关于开展2016年幼儿园教师(园长)省级培训工作的通知》(粤教继函〔2016〕23号) | (实际出勤人数/预期应出勤人数)*指标分值 | 预算绩效目标申报数 | 评价考核现场采集数 | 年度工作总结确定数 | | 1、2、3 | 1、2 | 教育、农村 |
| ZB11-001-0073 | 农村幼儿园、中小学骨干教师&校长省级培训 | 产出指标 | 数量指标 | 培训合格率(%) | 参加培训的学员合格情况 | 《广东省教育厅关于开展2016年幼儿园教师(园长)省级培训工作的通知》(粤教继函〔2016〕23号) | (实际培训合格学员数量/参加培训总学员数量)*指标分值 | 预算绩效目标申报数 | 评价考核现场采集数 | 年度工作总结确定数 | | 1、2、3 | 1、2 | 教育、农村 |
| ZB11-001-0074 | 农村幼儿园、中小学骨干教师&校长省级培训 | 产出指标 | 数量指标 | 培训乡村教师完成率(%) | 反映培训乡村教师的情况 | 《广东省教育厅关于开展2016年幼儿园教师(园长)省级培训工作的通知》(粤教继函〔2016〕23号) | (实际培训乡村教师人数/预期培训乡村教师人数)*指标分值 | 预算绩效目标申报数 | 评价考核现场采集数 | 年度工作总结确定数 | | 1、2、3 | 1、2 | 教育、农村 |
| ZB11-001-0075 | 农村幼儿园、中小学骨干教师&校长省级培训 | 产出指标 | 数量指标 | 乡村教师培训团队置换脱产研修人次完成率(%) | 反映乡村教师培训团队置换脱产研修人次情况 | 《广东省教育厅关于开展2016年幼儿园教师(园长)省级培训工作的通知》(粤教继函〔2016〕23号) | (乡村教师培训团队置换脱产研修实际人次/乡村教师培训团队置换脱产研修预期人次)*指标分值 | 预算绩效目标申报数 | 评价考核现场采集数 | 年度工作总结确定数 | | 1、2、3 | 1、2 | 教育、农村 |
| ZB11-001-0076 | 农村幼儿园、中小学骨干教师&校长省级培训 | 产出指标 | 数量指标 | 送教下乡培训人次完成率(%) | 反映送教下乡培训人次完成情况 | 《广东省教育厅关于开展2016年幼儿园教师(园长)省级培训工作的通知》(粤教继函〔2016〕23号) | (实际送教下乡培训人次/预期送教下乡培训人次)*指标分值 | 预算绩效目标申报数 | 评价考核现场采集数 | 年度工作总结确定数 | | 1、2、3 | 1、2 | 教育、农村 |
| ZB11-001-0077 | 农村幼儿园、中小学骨干教师&校长省级培训 | 产出指标 | 数量指标 | 乡村教师网络研修人次完成率(%) | 反映乡村教师网络研修人次情况 | 《广东省教育厅关于开展2016年幼儿园教师(园长)省级培训工作的通知》(粤教继函〔2016〕23号) | (乡村教师网络研修实际人次/乡村教师网络研修预期人次)*指标分值 | 预算绩效目标申报数 | 评价考核现场采集数 | 年度工作总结确定数 | | 1、2、3 | 1、2 | 教育、农村 |

广东省财政预算绩效指标库——教育类指标数据表

| 编码 | 资金用途 | 指标名称 | | | 指标解释 | 指标出处 | 评分标准 | 指标取值 | | | | 指标适用 | | 关键词 |
|---------------|----------------------|------|------|-----------------------|-----------------------------|--|--|-----------|-----------|-----------|---------------|-------|-----|-------|
| | | 一级指标 | 二级指标 | 三级指标 | | | | 标准值 | 实际值 | 历史值 | 参考值 (其他省市) | 层级 | 类型 | |
| ZB11-001-0078 | 农村幼儿园、中小学骨干教师&校长省级培训 | 产出指标 | 数量指标 | 乡村教师访名校培训人次完成率(%) | 反映乡村教师访名校培训人次完成情况 | 《广东省教育厅关于开展2016年幼儿园教师(园长)省级培训工作的通知》(粤教继函〔2016〕23号) | (乡村教师访名校培训实际人次/乡村教师访名校培训预期人次)*指标分值 | 预算绩效目标申报数 | 评价考核现场采集数 | 年度工作总结确定数 | | 1、2、3 | 1、2 | 教育、农村 |
| ZB11-001-0079 | 农村幼儿园、中小学骨干教师&校长省级培训 | 产出指标 | 数量指标 | 乡村校园长培训人次完成率(%) | 反映乡村校园长培训人次完成情况 | 《广东省教育厅关于开展2016年幼儿园教师(园长)省级培训工作的通知》(粤教继函〔2016〕23号) | (乡村校园长培训实际人次/乡村校园长培训预期人次)*指标分值 | 预算绩效目标申报数 | 评价考核现场采集数 | 年度工作总结确定数 | | 1、2、3 | 1、2 | 教育、农村 |
| ZB11-001-0080 | 农村幼儿园、中小学骨干教师&校长省级培训 | 产出指标 | 数量指标 | 培训计划按期完成率(%) | 培训计划按期完成情况 | 《广东省教育厅关于开展2016年幼儿园教师(园长)省级培训工作的通知》(粤教继函〔2016〕23号) | (实际按期完成的培训计划的次数/总培训计划的次数)*指标分值 | 预算绩效目标申报数 | 评价考核现场采集数 | 年度工作总结确定数 | | 1、2、3 | 1、2 | 教育、农村 |
| ZB11-001-0081 | 农村幼儿园、中小学骨干教师&校长省级培训 | 产出指标 | 数量指标 | 人均培训成本达标率(%) | 用于培训师资队伍的人均成本达标情况 | 《广东省教育厅关于开展2016年幼儿园教师(园长)省级培训工作的通知》(粤教继函〔2016〕23号) | (实际年度人均培训成本/预期年度人均培训成本)*指标分值 | 预算绩效目标申报数 | 评价考核现场采集数 | 年度工作总结确定数 | | 1、2、3 | 1、2 | 教育、农村 |
| ZB11-001-0082 | 农村幼儿园、中小学骨干教师&校长省级培训 | 产出指标 | 数量指标 | 年度教师培训费用占教育支出比重达标率(%) | 年度用于师资队伍教学素质培训情况占年度教育总支出的占比 | 《广东省教育厅关于开展2016年幼儿园教师(园长)省级培训工作的通知》(粤教继函〔2016〕23号) | (学校年度用于教师培训的实际费用/学校年度教育总支出)/(学校年度用于教师培训的预期费用/学校年度教育总支出)*指标分值 | 预算绩效目标申报数 | 评价考核现场采集数 | 年度工作总结确定数 | | 1、2、3 | 1、2 | 教育、农村 |
| ZB11-001-0083 | 农村幼儿园、中小学骨干教师&校长省级培训 | 产出指标 | 质量指标 | 乡村教师培训团队置换脱产研修班结业率(%) | 反映乡村教师培训团队置换脱产研修班结业情况 | 《广东省教育厅关于开展2016年幼儿园教师(园长)省级培训工作的通知》(粤教继函〔2016〕23号) | (乡村教师培训团队置换脱产研修班结业人次/乡村教师培训团队置换脱产研修班总人次)*指标分值 | 预算绩效目标申报数 | 评价考核现场采集数 | 年度工作总结确定数 | | 1、2、3 | 1、2 | 教育、农村 |
| ZB11-001-0084 | 农村幼儿园、中小学骨干教师&校长省级培训 | 产出指标 | 质量指标 | 送教下乡培训结业率(%) | 反映送教下乡培训结业情况 | 《广东省教育厅关于开展2016年幼儿园教师(园长)省级培训工作的通知》(粤教继函〔2016〕23号) | (送教下乡培训结业人次/送教下乡培训总人次)*指标分值 | 预算绩效目标申报数 | 评价考核现场采集数 | 年度工作总结确定数 | | 1、2、3 | 1、2 | 教育、农村 |

广东省财政预算绩效指标库——教育类指标数据表

| 编码 | 资金用途 | 指标名称 | | | 指标解释 | 指标出处 | 评分标准 | 指标取值 | | | | 指标适用 | | 关键词 |
|---------------|----------------------|------|------|-----------------|---|--|-------------------------------------|-----------|-----------|-----------|---------------|-------|-----|-------|
| | | 一级指标 | 二级指标 | 三级指标 | | | | 标准值 | 实际值 | 历史值 | 参考值 (其他省市) | 层级 | 类型 | |
| ZB11-001-0085 | 农村幼儿园、中小学骨干教师&校长省级培训 | 产出指标 | 质量指标 | 乡村教师网络研修结业率(%) | 反映乡村教师网络研修结业情况 | 《广东省教育厅关于开展2016年幼儿园教师(园长)省级培训工作的通知》(粤教继函〔2016〕23号) | (乡村教师网络研修结业人次/乡村教师网络研修总人次)*指标分值 | 预算绩效目标申报数 | 评价考核现场采集数 | 年度工作总结确定数 | | 1、2、3 | 1、2 | 教育、农村 |
| ZB11-001-0086 | 农村幼儿园、中小学骨干教师&校长省级培训 | 产出指标 | 质量指标 | 乡村教师访名校培训结业率(%) | 反映乡村教师访名校培训结业情况 | 《广东省教育厅关于开展2016年幼儿园教师(园长)省级培训工作的通知》(粤教继函〔2016〕23号) | (乡村教师访名校培训结业人次/乡村教师访名校培训总人次)*指标分值 | 预算绩效目标申报数 | 评价考核现场采集数 | 年度工作总结确定数 | | 1、2、3 | 1、2 | 教育、农村 |
| ZB11-001-0087 | 农村幼儿园、中小学骨干教师&校长省级培训 | 产出指标 | 质量指标 | 乡村校园长培训结业率(%) | 反映乡村校园长培训结业情况 | 《广东省教育厅关于开展2016年幼儿园教师(园长)省级培训工作的通知》(粤教继函〔2016〕23号) | (乡村校园长培训结业人次/乡村校园长培训总人次)*指标分值 | 预算绩效目标申报数 | 评价考核现场采集数 | 年度工作总结确定数 | | 1、2、3 | 1、2 | 教育、农村 |
| ZB11-001-0088 | 农村幼儿园、中小学骨干教师&校长省级培训 | 产出指标 | 质量指标 | 目标定位 | 培养目标符合总体要求,满足学员需求,清晰具体, | 《广东省教育厅关于开展2016年幼儿园教师(园长)省级培训工作的通知》(粤教继函〔2016〕23号) | 完成目标预期值的,得满分;未能完成预期值的,按完成比例计分或者不得分。 | 预算绩效目标申报数 | 评价考核现场采集数 | 年度工作总结确定数 | | 1、2、3 | 1、2 | 教育、农村 |
| ZB11-001-0089 | 农村幼儿园、中小学骨干教师&校长省级培训 | 产出指标 | 质量指标 | 课程设置 | 课程设置科学有效,突出实践性培训,注重实践能力培养,课程资源丰富,课程安排合理 | 《广东省教育厅关于开展2016年幼儿园教师(园长)省级培训工作的通知》(粤教继函〔2016〕23号) | 完成目标预期值的,得满分;未能完成预期值的,按完成比例计分或者不得分。 | 预算绩效目标申报数 | 评价考核现场采集数 | 年度工作总结确定数 | | 1、2、3 | 1、2 | 教育、农村 |
| ZB11-001-0090 | 农村幼儿园、中小学骨干教师&校长省级培训 | 产出指标 | 质量指标 | 方案设计 | 培训方案设计有特色和创新之处,针对性强,可行性强 | 《广东省教育厅关于开展2016年幼儿园教师(园长)省级培训工作的通知》(粤教继函〔2016〕23号) | 完成目标预期值的,得满分;未能完成预期值的,按完成比例计分或者不得分。 | 预算绩效目标申报数 | 评价考核现场采集数 | 年度工作总结确定数 | | 1、2、3 | 1、2 | 教育、农村 |
| ZB11-001-0091 | 农村幼儿园、中小学骨干教师&校长省级培训 | 产出指标 | 质量指标 | 专家配备 | 培训专家团队符合省级规定水平较高,对学员的反馈建议能及时做出调整 | 《广东省教育厅关于开展2016年幼儿园教师(园长)省级培训工作的通知》(粤教继函〔2016〕23号) | 省域外教学专家不少于三分之一;一线校长与教师占有30%以上; | 预算绩效目标申报数 | 评价考核现场采集数 | 年度工作总结确定数 | | 1、2、3 | 1、2 | 教育、农村 |

广东省财政预算绩效指标库——教育类指标数据表

| 编码 | 资金用途 | 指标名称 | | | 指标解释 | 指标出处 | 评分标准 | 指标取值 | | | | 指标适用 | | 关键词 |
|---------------|----------------------|------|--------|----------------|-----------------------------|---|--|-----------|-----------|-----------|---------------|-------|-----|---------|
| | | 一级指标 | 二级指标 | 三级指标 | | | | 标准值 | 实际值 | 历史值 | 参考值 (其他省市) | 层级 | 类型 | |
| ZB11-001-0092 | 农村幼儿园、中小学骨干教师&校长省级培训 | 产出指标 | 社会效益指标 | 受训学员教育理念更新率(%) | 学员的教育理念得到更新 | 《广东省教育厅关于开展2016年幼儿园教师(园长)省级培训工作的通知》(粤教继函〔2016〕23号) | (项目覆盖范围内受调查学员认可的人数/项目覆盖范围内受调查学员总人数)*指标分值权重 | 预算绩效目标申报数 | 评价考核现场采集数 | 年度工作总结确定数 | | 1、2、3 | 1、2 | 教育、农村 |
| ZB11-001-0093 | 农村幼儿园、中小学骨干教师&校长省级培训 | 产出指标 | 社会效益指标 | 受训学员教学能力率(%) | 学员的教育教学能力获得提高 | 《广东省人民政府办公厅关于加快推进教育现代化工作的通知》(粤办函〔2016〕627号) | (项目覆盖范围内受调查学员认可的人数/项目覆盖范围内受调查学员总人数)*指标分值权重 | 预算绩效目标申报数 | 评价考核现场采集数 | 年度工作总结确定数 | | 1、2、3 | 1、2 | 教育、农村 |
| ZB11-001-0094 | 农村幼儿园、中小学骨干教师&校长省级培训 | 产出指标 | 社会效益指标 | 受训学员专业能力提高率(%) | 学员的专业发展能力获得提高 | 《广东省人民政府办公厅关于加快推进教育现代化工作的通知》(粤办函〔2016〕627号) | (项目覆盖范围内受调查学员认可的人数/项目覆盖范围内受调查学员总人数)*指标分值权重 | 预算绩效目标申报数 | 评价考核现场采集数 | 年度工作总结确定数 | | 1、2、3 | 1、2 | 教育、农村 |
| ZB11-001-0095 | 农村幼儿园、中小学骨干教师&校长省级培训 | 产出指标 | 可持续指标 | 特色与创新 | 在培训方式、方法、管理上有显著特色,且取得了明显效果。 | 《广东省人民政府办公厅关于加快推进教育现代化工作的通知》(粤办函〔2016〕627号) | 完成目标预期值的,得满分;未能完成预期值的,按完成比例计分或者不得分。 | 预算绩效目标申报数 | 评价考核现场采集数 | 年度工作总结确定数 | | 1、2、3 | 1、2 | 教育、农村 |
| ZB11-001-0096 | 职业学校骨干教师升省级培训 | 产出指标 | 数量指标 | 组织培训班次(次) | 组织培训的班次情况 | 广东省教育体制改革领导小组办公室关于印发《广东省现代职业教育体系建设规划(2015-2020年)》的通知(粤教改办〔2015〕11号) | 实际数/计划数*指标分值 | 预算绩效目标申报数 | 评价考核现场采集数 | 年度工作总结确定数 | | 1、2、3 | 1、2 | 教育、职业学校 |
| ZB11-001-0097 | 职业学校骨干教师升省级培训 | 产出指标 | 数量指标 | 培训参加人次(次) | 参加培训人数情况 | 广东省教育体制改革领导小组办公室关于印发《广东省现代职业教育体系建设规划(2015-2020年)》的通知(粤教改办〔2015〕11号) | 实际数/计划数*指标分值 | 预算绩效目标申报数 | 评价考核现场采集数 | 年度工作总结确定数 | | 1、2、3 | 1、2 | 教育、职业学校 |
| ZB11-001-0098 | 职业学校骨干教师升省级培训 | 产出指标 | 数量指标 | 培训天数(天) | 培训持续天数情况 | 广东省教育体制改革领导小组办公室关于印发《广东省现代职业教育体系建设规划(2015-2020年)》的通知(粤教改办〔2015〕11号) | 实际数/计划数*指标分值 | 预算绩效目标申报数 | 评价考核现场采集数 | 年度工作总结确定数 | | 1、2、3 | 1、2 | 教育、职业学校 |

广东省财政预算绩效指标库——教育类指标数据表

| 编码 | 资金用途 | 指标名称 | | | 指标解释 | 指标出处 | 评分标准 | 指标取值 | | | | 指标适用 | | 关键词 | |
|---------------|---------------|------|------|--------------|---|---|--|-----------|-----------|-----------|---------------|------|-------|-----|---------|
| | | 一级指标 | 二级指标 | 三级指标 | | | | 标准值 | 实际值 | 历史值 | 参考值 (其他省市) | 层级 | 类型 | | |
| ZB11-001-0099 | 职业学校骨干教师升省级培训 | 产出指标 | 数量指标 | 开设课程数量(门) | 培训开设课程数量情况 | 广东省教育体制改革领导小组办公室关于印发《广东省现代职业教育体系建设规划(2015-2020年)》的通知(粤教改办〔2015〕11号) | 实际数/计划数*指标分值 | 预算绩效目标申报数 | 评价考核现场采集数 | 年度工作总结确定数 | | | 1、2、3 | 1、2 | 教育、职业学校 |
| ZB11-001-0100 | 职业学校骨干教师升省级培训 | 产出指标 | 数量指标 | 学员出勤率(%) | 参加培训的学员出勤情况 | 广东省教育体制改革领导小组办公室关于印发《广东省现代职业教育体系建设规划(2015-2020年)》的通知(粤教改办〔2015〕11号) | (实际出勤人数/预期应出勤人数)*指标分值 | 预算绩效目标申报数 | 评价考核现场采集数 | 年度工作总结确定数 | | | 1、2、3 | 1、2 | 教育、职业学校 |
| ZB11-001-0101 | 职业学校骨干教师升省级培训 | 产出指标 | 数量指标 | 参训率(%) | 认真规划招生目标,积极联系各学校教师参加培训,完成培训计划人数 | 《关于开展2016年职业院校教师素质提升工程“中高职衔接”专项培训工作的通知(粤教继函〔2016〕3号) | (实际参训学人数/预期应培训人数)*指标分值 | 预算绩效目标申报数 | 评价考核现场采集数 | 年度工作总结确定数 | | | 1、2、3 | 1、2 | 教育、职业学校 |
| ZB11-001-0102 | 职业学校骨干教师升省级培训 | 产出指标 | 数量指标 | 培训计划按期完成率(%) | 培训计划按期完成情况 | 《关于开展2016年职业院校教师素质提升工程“中高职衔接”专项培训工作的通知(粤教继函〔2016〕3号) | (实际按期完成的培训计划的次数/总培训计划的次数)*指标分值 | 预算绩效目标申报数 | 评价考核现场采集数 | 年度工作总结确定数 | | | 1、2、3 | 1、2 | 教育、职业学校 |
| ZB11-001-0103 | 职业学校骨干教师升省级培训 | 产出指标 | 数量指标 | 培训结果认可率(%) | 学员作品、作业优秀,考证率通过率高、社会影响力大 | 《关于开展2016年职业院校教师素质提升工程“中高职衔接”专项培训工作的通知(粤教继函〔2016〕3号) | (项目覆盖范围内受调查学员认可的人数/项目覆盖范围内受调查学员总人数)*指标分值权重 | 预算绩效目标申报数 | 评价考核现场采集数 | 年度工作总结确定数 | | | 1、2、3 | 1、2 | 教育、职业学校 |
| ZB11-001-0104 | 职业学校骨干教师升省级培训 | 产出指标 | 质量指标 | 计划执行率(%) | 认真编制和执行培训计划并与申报方案一致,不删减培训环节,不压缩学时和天数,教学过程管理和质量监控规范、严格 | 《关于开展2016年职业院校教师素质提升工程“中高职衔接”专项培训工作的通知(粤教继函〔2016〕3号) | (实际完成的任务/预期应完成的任务)*指标分值 | 预算绩效目标申报数 | 评价考核现场采集数 | 年度工作总结确定数 | | | 1、2、3 | 1、2 | 教育、职业学校 |

广东省财政预算绩效指标库——教育类指标数据表

| 编码 | 资金用途 | 指标名称 | | | 指标解释 | 指标出处 | 评分标准 | 指标取值 | | | | 指标适用 | | 关键词 |
|---------------|---------------|------|-------|---------------|--|--|---|-----------|-----------|-----------|---------------|-------|-----|---------|
| | | 一级指标 | 二级指标 | 三级指标 | | | | 标准值 | 实际值 | 历史值 | 参考值 (其他省市) | 层级 | 类型 | |
| ZB11-001-0105 | 职业学校骨干教师升省级培训 | 产出指标 | 质量指标 | 理论与技能教学 | 教学内容具有针对性、实用性、可操作性。注重理论联系实际。实训教学任务明确、管理规范、内容充实 | 《关于开展2016年职业院校教师素质提升工程“中高职衔接”专项培训工作的通知（粤教继函（2016）3号） | 完成目标预期值的，得满分；未能完成预期值的，按完成比例计分或者不得分。 | 预算绩效目标申报数 | 评价考核现场采集数 | 年度工作总结确定数 | | 1、2、3 | 1、2 | 教育、职业学校 |
| ZB11-001-0106 | 职业学校骨干教师升省级培训 | 产出指标 | 质量指标 | 考核组织管理率（%） | 考核结构合理、环节完整，采用适合职教师资培训的多种考核形式，能够有效的检验培训教学成果 | 《关于开展2016年职业院校教师素质提升工程“中高职衔接”专项培训工作的通知（粤教继函（2016）3号） | （实际执行的考核组织管理次数/预期应执行的考核组织管理次数）*指标分值 | 预算绩效目标申报数 | 评价考核现场采集数 | 年度工作总结确定数 | | 1、2、3 | 1、2 | 教育、职业学校 |
| ZB11-001-0107 | 职业学校骨干教师升省级培训 | 产出指标 | 质量指标 | 培训场所和设备保障率（%） | 教学、实训和后勤设施完备，保障良好，适应教与学双方的需要，实训企业行业代表性强。 | 《关于开展2016年职业院校教师素质提升工程“中高职衔接”专项培训工作的通知（粤教继函（2016）3号） | （培训场所和设备实际正常开放、运行天数/培训场所和设备预期应正常开放、运行天数）*指标分值 | 预算绩效目标申报数 | 评价考核现场采集数 | 年度工作总结确定数 | | 1、2、3 | 1、2 | 教育、职业学校 |
| ZB11-001-0108 | 职业学校骨干教师升省级培训 | 产出指标 | 质量指标 | 学员生活与服务保障率（%） | 为学员提供良好的培训食宿，营造良好的培训氛围和培训环境，建设基地培训文化 | 《关于开展2016年职业院校教师素质提升工程“中高职衔接”专项培训工作的通知（粤教继函（2016）3号） | （学员生活与服务设施完好的数量/学员生活与服务设施的总数量）*指标分值 | 预算绩效目标申报数 | 评价考核现场采集数 | 年度工作总结确定数 | | 1、2、3 | 1、2 | 教育、职业学校 |
| ZB11-001-0109 | 职业学校骨干教师升省级培训 | 产出指标 | 质量指标 | 师资队伍适用率（%） | 培训教师教学能力强，专业对口，具有企业经验的讲师或者来自企业、行业的讲师具有一定比例。 | 《关于开展2016年职业院校教师素质提升工程“中高职衔接”专项培训工作的通知（粤教继函（2016）3号） | （教学能力强，专业对口，具有企业经验的讲师或者来自企业、行业的讲师人数/总培训讲师人数）*指标分值 | 预算绩效目标申报数 | 评价考核现场采集数 | 年度工作总结确定数 | | 1、2、3 | 1、2 | 教育、职业学校 |
| ZB11-001-0110 | 职业学校骨干教师升省级培训 | 产出指标 | 可持续指标 | 师资培训率（%） | 有计划地组织从事师资培训的教师到企业或职业院校实践或参加培训 | 《关于开展2016年职业院校教师素质提升工程“中高职衔接”专项培训工作的通知（粤教继函（2016）3号） | 从事师资培训的教师到企业或职业院校实践或参加培训的实际人数/预期应到企业或职业院校实践或参加培训的总教师人数*指标分值 | 预算绩效目标申报数 | 评价考核现场采集数 | 年度工作总结确定数 | | 1、2、3 | 1、2 | 教育、职业学校 |

广东省财政预算绩效指标库——教育类指标数据表

| 编码 | 资金用途 | 指标名称 | | | 指标解释 | 指标出处 | 评分标准 | 指标取值 | | | | 指标适用 | | 关键词 | |
|---------------|---------|------|------|----------------|------------------|--|--------------|-----------|-----------|-----------|---------------|------|-------|-----|-------|
| | | 一级指标 | 二级指标 | 三级指标 | | | | 标准值 | 实际值 | 历史值 | 参考值 (其他省市) | 层级 | 类型 | | |
| ZB11-001-0111 | 高水平大学建设 | 产出指标 | 质量指标 | 国家级教学成果奖(项) | 国家级教学成果获奖情况 | 教育部、财政部、国家发改委《统筹推进世界一流大学和一流学科建设实施办法(暂行)》(教研〔2017〕2号) | 实际数/计划数*指标分值 | 预算绩效目标申报数 | 评价考核现场采集数 | 年度工作总结确定数 | | | 1、2、3 | 1、2 | 教育、大学 |
| ZB11-001-0112 | 高水平大学建设 | 产出指标 | 质量指标 | 省级教学成果奖(项) | 省级教学成果获奖情况 | 教育部、财政部、国家发改委《统筹推进世界一流大学和一流学科建设实施办法(暂行)》(教研〔2017〕2号) | 实际数/计划数*指标分值 | 预算绩效目标申报数 | 评价考核现场采集数 | 年度工作总结确定数 | | | 1、2、3 | 1、2 | 教育、大学 |
| ZB11-001-0113 | 高水平大学建设 | 产出指标 | 质量指标 | 国家级教学科研团队数(个) | 国家级教学科研团队建设情况 | 教育部、财政部、国家发改委《统筹推进世界一流大学和一流学科建设实施办法(暂行)》(教研〔2017〕2号) | 实际数/计划数*指标分值 | 预算绩效目标申报数 | 评价考核现场采集数 | 年度工作总结确定数 | | | 1、2、3 | 1、2 | 教育、大学 |
| ZB11-001-0114 | 高水平大学建设 | 产出指标 | 质量指标 | 省级教学科研团队数(个) | 省级教学科研团队建设情况 | 教育部、财政部、国家发改委《统筹推进世界一流大学和一流学科建设实施办法(暂行)》(教研〔2017〕2号) | 实际数/计划数*指标分值 | 预算绩效目标申报数 | 评价考核现场采集数 | 年度工作总结确定数 | | | 1、2、3 | 1、2 | 教育、大学 |
| ZB11-001-0115 | 高水平大学建设 | 产出指标 | 质量指标 | 国家级精品开放课程(门) | 国家级精品开放课程(门)建设情况 | 教育部、财政部、国家发改委《统筹推进世界一流大学和一流学科建设实施办法(暂行)》(教研〔2017〕2号) | 实际数/计划数*指标分值 | 预算绩效目标申报数 | 评价考核现场采集数 | 年度工作总结确定数 | | | 1、2、3 | 1、2 | 教育、大学 |
| ZB11-001-0116 | 高水平大学建设 | 产出指标 | 质量指标 | 广东省精品开放课程(门) | 广东省精品开放课程(门)建设情况 | 教育部、财政部、国家发改委《统筹推进世界一流大学和一流学科建设实施办法(暂行)》(教研〔2017〕2号) | 实际数/计划数*指标分值 | 预算绩效目标申报数 | 评价考核现场采集数 | 年度工作总结确定数 | | | 1、2、3 | 1、2 | 教育、大学 |
| ZB11-001-0117 | 高水平大学建设 | 产出指标 | 质量指标 | 学生参加国家级大赛获奖(项) | 学生参加国家级大赛获奖(项)情况 | 教育部、财政部、国家发改委《统筹推进世界一流大学和一流学科建设实施办法(暂行)》(教研〔2017〕2号) | 实际数/计划数*指标分值 | 预算绩效目标申报数 | 评价考核现场采集数 | 年度工作总结确定数 | | | 1、2、3 | 1、2 | 教育、大学 |

广东省财政预算绩效指标库——教育类指标数据表

| 编码 | 资金用途 | 指标名称 | | | 指标解释 | 指标出处 | 评分标准 | 指标取值 | | | | 指标适用 | | 关键词 |
|---------------|---------|------|------|-------------------------|----------------------|--|---------------------------------------|-----------|-----------|-----------|---------------|-------|-----|-------|
| | | 一级指标 | 二级指标 | 三级指标 | | | | 标准值 | 实际值 | 历史值 | 参考值 (其他省市) | 层级 | 类型 | |
| ZB11-001-0118 | 高水平大学建设 | 产出指标 | 质量指标 | 学生参加省级大赛获奖(项) | 学生参加省级大赛获奖(项)情况 | 教育部、财政部、国家发改委《统筹推进世界一流大学和一流学科建设实施办法(暂行)》(教研〔2017〕2号) | 实际数/计划数*指标分值 | 预算绩效目标申报数 | 评价考核现场采集数 | 年度工作总结确定数 | | 1、2、3 | 1、2 | 教育、大学 |
| ZB11-001-0119 | 高水平大学建设 | 产出指标 | 质量指标 | 在校专业学位研究生数以及占研究生总数比例(%) | 在校专业学位研究生数以及占研究生总数比例 | 教育部、财政部、国家发改委《统筹推进世界一流大学和一流学科建设实施办法(暂行)》(教研〔2017〕2号) | 实际数/计划数*指标分值 | 预算绩效目标申报数 | 评价考核现场采集数 | 年度工作总结确定数 | | 1、2、3 | 1、2 | 教育、大学 |
| ZB11-001-0120 | 高水平大学建设 | 产出指标 | 质量指标 | 学科排名 | 反映学科建设水平 | 教育部、财政部、国家发改委《统筹推进世界一流大学和一流学科建设实施办法(暂行)》(教研〔2017〕2号) | 入选ESI前1%的学科数达到或超过标准值得满分,未达标准值不得分 | 预算绩效目标申报数 | 评价考核现场采集数 | 年度工作总结确定数 | | 1、2、3 | 1、2 | 教育、大学 |
| ZB11-001-0121 | 高水平大学建设 | 产出指标 | 质量指标 | 综合评价排名 | 反映学校建设水平 | 教育部、财政部、国家发改委《统筹推进世界一流大学和一流学科建设实施办法(暂行)》(教研〔2017〕2号) | 在国内外权威第三方评价中进步幅度达到或超过标准值得满分,未达标准值的不得分 | 预算绩效目标申报数 | 评价考核现场采集数 | 年度工作总结确定数 | | 1、2、3 | 1、2 | 教育、大学 |
| ZB11-001-0122 | 高水平大学建设 | 产出指标 | 质量指标 | 国家级科研奖励(项) | 获得国家级科研奖励情况 | 教育部、财政部、国家发改委《统筹推进世界一流大学和一流学科建设实施办法(暂行)》(教研〔2017〕2号) | 实际数/计划数*指标分值 | 预算绩效目标申报数 | 评价考核现场采集数 | 年度工作总结确定数 | | 1、2、3 | 1、2 | 教育、大学 |
| ZB11-001-0123 | 高水平大学建设 | 产出指标 | 质量指标 | 省部级科研奖励(项) | 活的省部级科研奖励(项)情况 | 教育部、财政部、国家发改委《统筹推进世界一流大学和一流学科建设实施办法(暂行)》(教研〔2017〕2号) | 实际数/计划数*指标分值 | 预算绩效目标申报数 | 评价考核现场采集数 | 年度工作总结确定数 | | 1、2、3 | 1、2 | 教育、大学 |
| ZB11-001-0124 | 高水平大学建设 | 产出指标 | 质量指标 | 承担国家级科研项目数(项); | 承担国家级科研项目情况 | 教育部、财政部、国家发改委《统筹推进世界一流大学和一流学科建设实施办法(暂行)》(教研〔2017〕2号) | 实际数/计划数*指标分值 | 预算绩效目标申报数 | 评价考核现场采集数 | 年度工作总结确定数 | | 1、2、3 | 1、2 | 教育、大学 |

广东省财政预算绩效指标库——教育类指标数据表

| 编码 | 资金用途 | 指标名称 | | | 指标解释 | 指标出处 | 评分标准 | 指标取值 | | | | 指标适用 | | 关键词 |
|---------------|---------|------|------|------------------------------|---------------------------|--|--------------|-----------|-----------|-----------|---------------|-------|-----|-------|
| | | 一级指标 | 二级指标 | 三级指标 | | | | 标准值 | 实际值 | 历史值 | 参考值 (其他省市) | 层级 | 类型 | |
| ZB11-001-0125 | 高水平大学建设 | 产出指标 | 质量指标 | 国家级科研项目总经费(万元) | 获得国家级科研项目总经费情况 | 教育部、财政部、国家发改委《统筹推进世界一流大学和一流学科建设实施办法(暂行)》(教研〔2017〕2号) | 实际数/计划数*指标分值 | 预算绩效目标申报数 | 评价考核现场采集数 | 年度工作总结确定数 | | 1、2、3 | 1、2 | 教育、大学 |
| ZB11-001-0126 | 高水平大学建设 | 产出指标 | 质量指标 | 承担省部级科研项目数(项) | 承担省部级科研项目情况 | 教育部、财政部、国家发改委《统筹推进世界一流大学和一流学科建设实施办法(暂行)》(教研〔2017〕2号) | 实际数/计划数*指标分值 | 预算绩效目标申报数 | 评价考核现场采集数 | 年度工作总结确定数 | | 1、2、3 | 1、2 | 教育、大学 |
| ZB11-001-0127 | 高水平大学建设 | 产出指标 | 质量指标 | 省部级科研项目总经费(万元) | 获得省部级科研项目总经费情况 | 教育部、财政部、国家发改委《统筹推进世界一流大学和一流学科建设实施办法(暂行)》(教研〔2017〕2号) | 实际数/计划数*指标分值 | 预算绩效目标申报数 | 评价考核现场采集数 | 年度工作总结确定数 | | 1、2、3 | 1、2 | 教育、大学 |
| ZB11-001-0128 | 高水平大学建设 | 产出指标 | 质量指标 | 国家级科研平台数(个) | 国家级科研平台建设情况 | 教育部、财政部、国家发改委《统筹推进世界一流大学和一流学科建设实施办法(暂行)》(教研〔2017〕2号) | 实际数/计划数*指标分值 | 预算绩效目标申报数 | 评价考核现场采集数 | 年度工作总结确定数 | | 1、2、3 | 1、2 | 教育、大学 |
| ZB11-001-0129 | 高水平大学建设 | 产出指标 | 质量指标 | 省部级科研平台数(个) | 省部级科研平台建设情况 | 教育部、财政部、国家发改委《统筹推进世界一流大学和一流学科建设实施办法(暂行)》(教研〔2017〕2号) | 实际数/计划数*指标分值 | 预算绩效目标申报数 | 评价考核现场采集数 | 年度工作总结确定数 | | 1、2、3 | 1、2 | 教育、大学 |
| ZB11-001-0130 | 高水平大学建设 | 产出指标 | 质量指标 | 被SCI、EI、SSCI、CSSCI等收录论文数(篇); | 被SCI、EI、SSCI、CSSCI等收录论文情况 | 教育部、财政部、国家发改委《统筹推进世界一流大学和一流学科建设实施办法(暂行)》(教研〔2017〕2号) | 实际数/计划数*指标分值 | 预算绩效目标申报数 | 评价考核现场采集数 | 年度工作总结确定数 | | 1、2、3 | 1、2 | 教育、大学 |
| ZB11-001-0131 | 高水平大学建设 | 产出指标 | 质量指标 | 国家级高层次人才数(人) | 国家级高层次人才引进、培育情况 | 教育部、财政部、国家发改委《统筹推进世界一流大学和一流学科建设实施办法(暂行)》(教研〔2017〕2号) | 实际数/计划数*指标分值 | 预算绩效目标申报数 | 评价考核现场采集数 | 年度工作总结确定数 | | 1、2、3 | 1、2 | 教育、大学 |

广东省财政预算绩效指标库——教育类指标数据表

| 编码 | 资金用途 | 指标名称 | | | 指标解释 | 指标出处 | 评分标准 | 指标取值 | | | | 指标适用 | | 关键词 |
|---------------|---------|------|------|-------------------|--------------------------|--|--------------|-----------|-----------|-----------|---------------|-------|-----|-------|
| | | 一级指标 | 二级指标 | 三级指标 | | | | 标准值 | 实际值 | 历史值 | 参考值 (其他省市) | 层级 | 类型 | |
| ZB11-001-0132 | 高水平大学建设 | 产出指标 | 质量指标 | 省级高层次人才数(人) | 省级高层次人才引进、培育情况 | 教育部、财政部、国家发改委《统筹推进世界一流大学和一流学科建设实施办法(暂行)》(教研〔2017〕2号) | 实际数/计划数*指标分值 | 预算绩效目标申报数 | 评价考核现场采集数 | 年度工作总结确定数 | | 1、2、3 | 1、2 | 教育、大学 |
| ZB11-001-0133 | 高水平大学建设 | 产出指标 | 质量指标 | 国家级教学科研团队数(个) | 国家级教学科研团队建设情况 | 教育部、财政部、国家发改委《统筹推进世界一流大学和一流学科建设实施办法(暂行)》(教研〔2017〕2号) | 实际数/计划数*指标分值 | 预算绩效目标申报数 | 评价考核现场采集数 | 年度工作总结确定数 | | 1、2、3 | 1、2 | 教育、大学 |
| ZB11-001-0134 | 高水平大学建设 | 产出指标 | 质量指标 | 省部级教学科研团队数(个) | 省部级教学科研团队建设情况 | 教育部、财政部、国家发改委《统筹推进世界一流大学和一流学科建设实施办法(暂行)》(教研〔2017〕2号) | 实际数/计划数*指标分值 | 预算绩效目标申报数 | 评价考核现场采集数 | 年度工作总结确定数 | | 1、2、3 | 1、2 | 教育、大学 |
| ZB11-001-0135 | 高水平大学建设 | 产出指标 | 质量指标 | 主办或承办国际学术会议(次); | 主办或承办国际学术会议情况 | 教育部、财政部、国家发改委《统筹推进世界一流大学和一流学科建设实施办法(暂行)》(教研〔2017〕2号) | 实际数/计划数*指标分值 | 预算绩效目标申报数 | 评价考核现场采集数 | 年度工作总结确定数 | | 1、2、3 | 1、2 | 教育、大学 |
| ZB11-001-0136 | 高水平大学建设 | 产出指标 | 质量指标 | 承担国际合作科研项目(项) | 承担国际合作科研项目情况 | 教育部、财政部、国家发改委《统筹推进世界一流大学和一流学科建设实施办法(暂行)》(教研〔2017〕2号) | 实际数/计划数*指标分值 | 预算绩效目标申报数 | 评价考核现场采集数 | 年度工作总结确定数 | | 1、2、3 | 1、2 | 教育、大学 |
| ZB11-001-0137 | 高水平大学建设 | 产出指标 | 质量指标 | 派出(境)外访学教师人数(人) | 国际交流合作是否自成效显著 | 教育部、财政部、国家发改委《统筹推进世界一流大学和一流学科建设实施办法(暂行)》(教研〔2017〕2号) | 实际数/计划数*指标分值 | 预算绩效目标申报数 | 评价考核现场采集数 | 年度工作总结确定数 | | 1、2、3 | 1、2 | 教育、大学 |
| ZB11-001-0138 | 高水平大学建设 | 产出指标 | 数量指标 | 国际知名大学特聘教授执教时长(%) | 聘期内的国际知名大学特聘教授在校任教时间长短情况 | 教育部关于印发《“长江学者奖励计划”实施办法》的通知(教人〔2011〕10号) | 实际数/计划数*指标分值 | 预算绩效目标申报数 | 评价考核现场采集数 | 年度工作总结确定数 | | 1、2、3 | 1、2 | 教育、大学 |

广东省财政预算绩效指标库——教育类指标数据表

| 编码 | 资金用途 | 指标名称 | | | 指标解释 | 指标出处 | 评分标准 | 指标取值 | | | | 指标适用 | | 关键词 |
|---------------|---------|------|------|-----------------------|------------------------|--|--------------|-----------|-----------|-----------|---------------|-------|-----|-------|
| | | 一级指标 | 二级指标 | 三级指标 | | | | 标准值 | 实际值 | 历史值 | 参考值 (其他省市) | 层级 | 类型 | |
| ZB11-001-0139 | 高水平大学建设 | 产出指标 | 数量指标 | 两院院士特聘教授执教时长(%) | 聘期内的两院院士特聘教授在校任教时间长短情况 | 教育部关于印发《“长江学者奖励计划”实施办法》的通知(教人〔2011〕10号) | 实际数/计划数*指标分值 | 预算绩效目标申报数 | 评价考核现场采集数 | 年度工作总结确定数 | | 1、2、3 | 1、2 | 教育、大学 |
| ZB11-001-0140 | 高水平大学建设 | 产出指标 | 数量指标 | 长江学者特聘教授执教时长(%) | 聘期内的长江学者特聘教授在校任教时间长短情况 | 教育部关于印发《“长江学者奖励计划”实施办法》的通知(教人〔2011〕10号) | 实际数/计划数*指标分值 | 预算绩效目标申报数 | 评价考核现场采集数 | 年度工作总结确定数 | | 1、2、3 | 1、2 | 教育、大学 |
| ZB11-001-0141 | 高水平大学建设 | 产出指标 | 数量指标 | 教学名师占比(%) | 获得全国教学名师称号的老师数量 | 教育部办公厅 中央组织部办公厅《关于组织开展2017年国家“万人计划”教学名师遴选工作的通知》(教师厅函〔2017〕2号) | 实际数/计划数*指标分值 | 预算绩效目标申报数 | 评价考核现场采集数 | 年度工作总结确定数 | | 1、2、3 | 1、2 | 教育、大学 |
| ZB11-001-0142 | 高水平大学建设 | 产出指标 | 数量指标 | 科研成果获奖率(%) | 获得国内外大奖的科研成果的数量 | 教育部、科技部关于加强高等学校科技成果转化工作的若干意见(教技〔2016〕3号) | 实际数/计划数*指标分值 | 预算绩效目标申报数 | 评价考核现场采集数 | 年度工作总结确定数 | | 1、2、3 | 1、2 | 教育、大学 |
| ZB11-001-0143 | 高水平大学建设 | 产出指标 | 数量指标 | 科研成果转化率(%) | 科研成果成功转化,取得社会效益情况 | 教育部、科技部关于加强高等学校科技成果转化工作的若干意见(教技〔2016〕3号) | 实际数/计划数*指标分值 | 预算绩效目标申报数 | 评价考核现场采集数 | 年度工作总结确定数 | | 1、2、3 | 1、2 | 教育、大学 |
| ZB11-001-0144 | 高水平大学建设 | 产出指标 | 数量指标 | 与国外知名大学交换学生增长率(%) | 与国际知名大学交换学生数量的增长情况 | 《中华人民共和国中外合作办学条例实施办法》(教育部令第20号)、教育部办公厅《关于加强涉外办学规范管理的通知》(教外厅〔2012〕2号) | 实际数/计划数*指标分值 | 预算绩效目标申报数 | 评价考核现场采集数 | 年度工作总结确定数 | | 1、2、3 | 1、2 | 教育、大学 |
| ZB11-001-0145 | 高水平大学建设 | 产出指标 | 数量指标 | 与国外知名大学联合培养的毕业生增长率(%) | 与国际知名大学联合培养的毕业生数量的增长情况 | 《中华人民共和国中外合作办学条例实施办法》(教育部令第20号)、教育部办公厅《关于加强涉外办学规范管理的通知》(教外厅〔2012〕2号) | 实际数/计划数*指标分值 | 预算绩效目标申报数 | 评价考核现场采集数 | 年度工作总结确定数 | | 1、2、3 | 1、2 | 教育、大学 |

广东省财政预算绩效指标库——教育类指标数据表

| 编码 | 资金用途 | 指标名称 | | | 指标解释 | 指标出处 | 评分标准 | 指标取值 | | | | 指标适用 | | 关键词 |
|---------------|---------|------|--------|--------------------|------------------|---|-------------------------------|-----------|-----------|-----------|---------------|-------|-----|-------|
| | | 一级指标 | 二级指标 | 三级指标 | | | | 标准值 | 实际值 | 历史值 | 参考值 (其他来源) | 层级 | 类型 | |
| ZB11-001-0146 | 高水平大学建设 | 效益指标 | 社会效益指标 | 科技成果转化项目数(项) | 科技成果转化项目情况 | 广东省教育厅、广东省财政厅印发《广东省高等教育“创新强校工程”实施方案(试行)》的通知粤教高函〔2014〕8号 | 实际数/计划数*指标分值 | 预算绩效目标申报数 | 评价考核现场采集数 | 年度工作总结确定数 | | 1、2、3 | 1、2 | 教育、大学 |
| ZB11-001-0147 | 高水平大学建设 | 效益指标 | 社会效益指标 | 科技成果转化项目经费数(万元) | 科技成果转化项目经费情况 | 广东省教育厅、广东省财政厅印发《广东省高等教育“创新强校工程”实施方案(试行)》的通知粤教高函〔2014〕8号 | 实际数/计划数*指标分值 | 预算绩效目标申报数 | 评价考核现场采集数 | 年度工作总结确定数 | | 1、2、3 | 1、2 | 教育、大学 |
| ZB11-001-0148 | 高水平大学建设 | 效益指标 | 社会效益指标 | 申请和授权的发明专利数(件) | 申请和授权的发明专利情况 | 广东省教育厅、广东省财政厅印发《广东省高等教育“创新强校工程”实施方案(试行)》的通知粤教高函〔2014〕8号 | 实际数/计划数*指标分值 | 预算绩效目标申报数 | 评价考核现场采集数 | 年度工作总结确定数 | | 1、2、3 | 1、2 | 教育、大学 |
| ZB11-001-0149 | 高水平大学建设 | 效益指标 | 社会效益指标 | 智库成果被省级以上领导批复篇数(篇) | 智库成果被省级以上领导批复情况 | 广东省教育厅、广东省财政厅印发《广东省高等教育“创新强校工程”实施方案(试行)》的通知粤教高函〔2014〕8号 | 实际数/计划数*指标分值 | 预算绩效目标申报数 | 评价考核现场采集数 | 年度工作总结确定数 | | 1、2、3 | 1、2 | 教育、大学 |
| ZB11-001-0150 | 创新强效工程 | 产出指标 | 数量指标 | 师生比(%) | 学生与老师的比例 | 广东省教育厅、广东省财政厅印发《广东省高等教育“创新强校工程”实施方案(试行)》的通知粤教高函〔2014〕8号 | (实际的师生比/预期应达到的师生比)*指标分值 | 预算绩效目标申报数 | 评价考核现场采集数 | 年度工作总结确定数 | | 1、2、3 | 1、2 | 教育、创新 |
| ZB11-001-0151 | 创新强效工程 | 产出指标 | 数量指标 | 学历结构(%) | 学校现有的各层次人才学历结构情况 | 《广东省人民政府办公厅关于加快推进教育现代化工作的通知》(粤办函〔2016〕628号) | (实际的学历结构比例/预期应达到的学历结构比例)*指标分值 | 预算绩效目标申报数 | 评价考核现场采集数 | 年度工作总结确定数 | | 1、2、3 | 1、2 | 教育、创新 |
| ZB11-001-0152 | 创新强效工程 | 产出指标 | 数量指标 | 报到率(%) | 学生报到率 | 《广东省人民政府办公厅关于加快推进教育现代化工作的通知》(粤办函〔2016〕628号) | (实际的报到率/预期的报到率)*指标分值 | 预算绩效目标申报数 | 评价考核现场采集数 | 年度工作总结确定数 | | 1、2、3 | 1、2 | 教育、创新 |

广东省财政预算绩效指标库——教育类指标数据表

| 编码 | 资金用途 | 指标名称 | | | 指标解释 | 指标出处 | 评分标准 | 指标取值 | | | | 指标适用 | | 关键词 |
|---------------|--------|------|------|----------------------------|-----------------|---|--|-----------|-----------|-----------|---------------|-------|-----|-------|
| | | 一级指标 | 二级指标 | 三级指标 | | | | 标准值 | 实际值 | 历史值 | 参考值 (其他省市) | 层级 | 类型 | |
| ZB11-001-0153 | 创新强效工程 | 产出指标 | 数量指标 | 考研率(%) | 比本科毕业生考研比例 | 《广东省人民政府办公厅关于加快推进教育现代化工作的通知》(粤办函〔2016〕628号) | (实际的考研率/预期的考研率)*指标分值 | 预算绩效目标申报数 | 评价考核现场采集数 | 年度工作总结确定数 | | 1、2、3 | 1、2 | 教育、创新 |
| ZB11-001-0154 | 创新强效工程 | 产出指标 | 数量指标 | 实践(实训)教学学分(学时)数占比(%) | 实践教学情况 | 《广东省人民政府办公厅关于加快推进教育现代化工作的通知》(粤办函〔2016〕628号) | 实际数/计划数*指标分值 | 预算绩效目标申报数 | 评价考核现场采集数 | 年度工作总结确定数 | | 1、2、3 | 1、2 | 教育、创新 |
| ZB11-001-0155 | 创新强效工程 | 产出指标 | 数量指标 | 毕业设计(论文)选题来源于生产与社会实践课题率(%) | 毕业论文选题理论联系实际情况 | 《广东省人民政府办公厅关于加快推进教育现代化工作的通知》(粤办函〔2016〕628号) | 来源于生产与社会实践课题数/学生毕业设计(论文)选题总数的比例达75%以上 | 预算绩效目标申报数 | 评价考核现场采集数 | 年度工作总结确定数 | | 1、2、3 | 1、2 | 教育、创新 |
| ZB11-001-0156 | 创新强效工程 | 产出指标 | 数量指标 | 校企共建专业 | 学校与企业共同建设学科专业情况 | 《广东省人民政府办公厅关于加快推进教育现代化工作的通知》(粤办函〔2016〕628号) | 有共建专业,得满分;无共建专业,不得分 | 预算绩效目标申报数 | 评价考核现场采集数 | 年度工作总结确定数 | | 1、2、3 | 1、2 | 教育、创新 |
| ZB11-001-0157 | 创新强效工程 | 产出指标 | 数量指标 | 校内外实验(实践)教学平台建设 | 实践教学平台建设情况 | 《广东省人民政府办公厅关于加快推进教育现代化工作的通知》(粤办函〔2016〕628号) | 年度新增国家级实验教学示范中心、实践教学基地、实践教学平台、虚拟仿真实验室1项及以上者得满分 | 预算绩效目标申报数 | 评价考核现场采集数 | 年度工作总结确定数 | | 1、2、3 | 1、2 | 教育、创新 |
| ZB11-001-0158 | 创新强效工程 | 产出指标 | 数量指标 | 高层次人才引培数(人) | 学校引进、培养的高层次人才情况 | 《广东省人民政府办公厅关于加快推进教育现代化工作的通知》(粤办函〔2016〕628号) | 实际数/计划数*指标分值 | 预算绩效目标申报数 | 评价考核现场采集数 | 年度工作总结确定数 | | 1、2、3 | 1、2 | 教育、创新 |
| ZB11-001-0159 | 创新强效工程 | 产出指标 | 数量指标 | 入选“广东省优秀青年教师培养计划”率(%) | 学校教师培养情况 | 《广东省人民政府办公厅关于加快推进教育现代化工作的通知》(粤办函〔2016〕628号) | 实际数/计划数*指标分值 | 预算绩效目标申报数 | 评价考核现场采集数 | 年度工作总结确定数 | | 1、2、3 | 1、2 | 教育、创新 |

广东省财政预算绩效指标库——教育类指标数据表

| 编码 | 资金用途 | 指标名称 | | | 指标解释 | 指标出处 | 评分标准 | 指标取值 | | | | 指标适用 | | 关键词 |
|---------------|--------|------|------|-------------|-----------------|-------------------------------------|---|-----------|-----------|-----------|---------------|-------|-----|-------|
| | | 一级指标 | 二级指标 | 三级指标 | | | | 标准值 | 实际值 | 历史值 | 参考值 (其他省市) | 层级 | 类型 | |
| ZB11-001-0160 | 创新强效工程 | 产出指标 | 数量指标 | 双师双能教师引进与培育 | 双师双能型教师的引进和培育情况 | 国务院、教育部《面向21世纪教育振兴行动计划》(国发〔1999〕4号) | 具有企业、行业工作经历的新聘教师占比20%得分1/3*指标分值；年度选送教师到企业、行业接受培训、挂职和实践锻炼教师占比达到10%得分1/3*指标分值；双师双能教师占比达到年度标准得分1/3*指标分值； | 预算绩效目标申报数 | 评价考核现场采集数 | 年度工作总结确定数 | | 1、2、3 | 1、2 | 教育、创新 |
| ZB11-001-0161 | 创新强效工程 | 产出指标 | 数量指标 | 教师交流访学 | 教师国内外交流情况 | 国务院、教育部《面向21世纪教育振兴行动计划》(国发〔1999〕4号) | 具有国(境)外教育背景或在国(境)外高校、科研机构连续工作1年以上经历的专任教师(不含外籍人士)比例达到5%，得1/3*指标分值；年度选派中青年教师到国内外访学进修(3个月以上)、在职攻读博士学位者占比5%得1/3*指标分值；年度选派教师参加国际学术交流比例达到10%得1/3*指标分值 | 预算绩效目标申报数 | 评价考核现场采集数 | 年度工作总结确定数 | | 1、2、3 | 1、2 | 教育、创新 |
| ZB11-001-0162 | 创新强效工程 | 产出指标 | 质量指标 | 优质专业和课程建设 | 优质专业课程建设情况 | 国务院、教育部《面向21世纪教育振兴行动计划》(国发〔1999〕4号) | 学校年度内获国家级和省级优质专业(含重点、特色、品牌专业、综合改革试点专业、卓越人才培养专业、示范专业等)称号专业占比最高者满分，其他高校按比例得分；学校年度内获国家级、省级精品开放课程(含精品资源共享课和精品视频公开课)称号课程数最高者满分，其他高校按比例得分。其中，国家级项目按1:2折合成省级项目计算，同一专业或课程只计算一次。 | 预算绩效目标申报数 | 评价考核现场采集数 | 年度工作总结确定数 | | 1、2、3 | 1、2 | 教育、创新 |

广东省财政预算绩效指标库——教育类指标数据表

| 编码 | 资金用途 | 指标名称 | | | 指标解释 | 指标出处 | 评分标准 | 指标取值 | | | | 指标适用 | | 关键词 |
|---------------|--------|------|------|---------------------|-----------------|-------------------------------------|---|-----------|-----------|-----------|---------------|-------|-----|-------|
| | | 一级指标 | 二级指标 | 三级指标 | | | | 标准值 | 实际值 | 历史值 | 参考值 (其他省市) | 层级 | 类型 | |
| ZB11-001-0163 | 创新强效工程 | 产出指标 | 质量指标 | 创新创业教育 | 创新创业教育情况 | 国务院、教育部《面向21世纪教育振兴行动计划》(国发〔1999〕4号) | 学校有面向全体学生开设创新思维、方法训练类课程;获得省级以上创新创业教育示范校称号; | 预算绩效目标申报数 | 评价考核现场采集数 | 年度工作总结确定数 | | 1、2、3 | 1、2 | 教育、创新 |
| ZB11-001-0164 | 创新强效工程 | 产出指标 | 质量指标 | 校企协同育人 | 校企协同育人人才情况 | 国务院、教育部《面向21世纪教育振兴行动计划》(国发〔1999〕4号) | 学校有开展政校行企协同育人举措和成效;学校获得省级协同育人平台称号的数量 | 预算绩效目标申报数 | 评价考核现场采集数 | 年度工作总结确定数 | | 1、2、3 | 1、2 | 教育、创新 |
| ZB11-001-0165 | 创新强效工程 | 产出指标 | 质量指标 | 获得教学成果奖 | 各类教学成果奖获奖情况 | 国务院、教育部《面向21世纪教育振兴行动计划》(国发〔1999〕4号) | 实际数/计划数*指标分值 | 预算绩效目标申报数 | 评价考核现场采集数 | 年度工作总结确定数 | | 1、2、3 | 1、2 | 教育、创新 |
| ZB11-001-0166 | 创新强效工程 | 产出指标 | 质量指标 | 学科、技能竞赛获奖率 | 学生参加各类科技竞赛及获奖情况 | 国务院、教育部《面向21世纪教育振兴行动计划》(国发〔1999〕4号) | 实际数/计划数*指标分值 | 预算绩效目标申报数 | 评价考核现场采集数 | 年度工作总结确定数 | | 1、2、3 | 1、2 | 教育、创新 |
| ZB11-001-0167 | 创新强效工程 | 产出指标 | 质量指标 | 省级重点学科的增量 | 省级重点学科提升情况 | 国务院、教育部《面向21世纪教育振兴行动计划》(国发〔1999〕4号) | 近2年有新增或提升层次的省(部)级重点学科的得满分,近2年没有新增或提升层次的不得分。 | 预算绩效目标申报数 | 评价考核现场采集数 | 年度工作总结确定数 | | 1、2、3 | 1、2 | 教育、创新 |
| ZB11-001-0168 | 创新强效工程 | 产出指标 | 质量指标 | 现有或新增高层次科研创新平台及建设成效 | 现有科创平台建设情况 | 国务院、教育部《面向21世纪教育振兴行动计划》(国发〔1999〕4号) | 当年获批厅级以上科研平台1项及以上的得满分;当年有评估或验收不合格的平台的不得分 | 预算绩效目标申报数 | 评价考核现场采集数 | 年度工作总结确定数 | | 1、2、3 | 1、2 | 教育、创新 |
| ZB11-001-0169 | 创新强效工程 | 产出指标 | 质量指标 | 学术不端行为 | 学术不端情况 | 国务院、教育部《面向21世纪教育振兴行动计划》(国发〔1999〕4号) | 学校当年存在学术失范、学术不端行为的采取倒扣分制,每确认一例按比例扣分,扣完为止。 | 预算绩效目标申报数 | 评价考核现场采集数 | 年度工作总结确定数 | | 1、2、3 | 1、2 | 教育、创新 |

广东省财政预算绩效指标库——教育类指标数据表

| 编码 | 资金用途 | 指标名称 | | | 指标解释 | 指标出处 | 评分标准 | 指标取值 | | | | 指标适用 | | 关键词 |
|---------------|--------|------|--------|-----------------------------|----------------|---|--|-----------|-----------|-----------|---------------|-------|-----|-------|
| | | 一级指标 | 二级指标 | 三级指标 | | | | 标准值 | 实际值 | 历史值 | 参考值 (其他省市) | 层级 | 类型 | |
| ZB11-001-0170 | 创新强效工程 | 产出指标 | 质量指标 | 师均高水平论文率(%) | 教师发表高水平论文情况 | 国务院、教育部《面向21世纪教育振兴行动计划》(国发〔1999〕4号) | [当年本校教师人均被SCI、EI、CPCI (ISTP)、SSCI、CSSCI等收录论文数/当年所有高校里教师人均被SCI、EI、CPCI (ISTP)、SSCI、CSSCI等收录论文数中的最高值]*指标分值, 计分点数最高的高校得满分, 其余学校按比例计算相应得分。 | 预算绩效目标申报数 | 评价考核现场采集数 | 年度工作总结确定数 | | 1、2、3 | 1、2 | 教育、创新 |
| ZB11-001-0171 | 创新强效工程 | 产出指标 | 质量指标 | 师均科技项目经费、社科项目经费或综合科研项目经费(%) | 教师获得纵向科研项目经费情况 | 国务院、教育部《面向21世纪教育振兴行动计划》(国发〔1999〕4号) | (本校教师的人均项目经费数/当年所有高校里教师人均项目经费数中的最高值)*指标分值 | 预算绩效目标申报数 | 评价考核现场采集数 | 年度工作总结确定数 | | 1、2、3 | 1、2 | 教育、创新 |
| ZB11-001-0172 | 创新强效工程 | 效益指标 | 社会效益指标 | 新型研发机构和新型智库建设率(%) | 学校新型智库建设情况 | 《国务院办公厅关于深化高等学校创新创业教育改革的实施意见》(国办发〔2015〕36号) | (本年度本校的新型研发机构和新型智库数/本年度所有高校新型研发机构和新型智库数中的最高值)*指标分值 | 预算绩效目标申报数 | 评价考核现场采集数 | 年度工作总结确定数 | | 1、2、3 | 1、2 | 教育、创新 |
| ZB11-001-0173 | 创新强效工程 | 效益指标 | 社会效益指标 | 发明专利申报授权及专利奖 | 师生申请的发明专利及获奖情况 | 《国务院办公厅关于深化高等学校创新创业教育改革的实施意见》(国办发〔2015〕36号) | 若学校当年获得国家或省专利奖1项以上的, 得满分; 否则: 点数=Σ(当年发明专利申报数+当年发明专利授权数*0.5), 点数最高的学校得满分, 其余学校按比例计算相应得分。 | 预算绩效目标申报数 | 评价考核现场采集数 | 年度工作总结确定数 | | 1、2、3 | 1、2 | 教育、创新 |
| ZB11-001-0174 | 创新强效工程 | 效益指标 | 社会效益指标 | 软件著作权、鉴定的科技成果 | 师生软件著作成果情况 | 《国务院办公厅关于深化高等学校创新创业教育改革的实施意见》(国办发〔2015〕36号) | 点数=Σ(当年软件著作权数+当年鉴定的科技成果数), 点数最高的学校得满分, 其余学校按比例计算相应得分。 | 预算绩效目标申报数 | 评价考核现场采集数 | 年度工作总结确定数 | | 1、2、3 | 1、2 | 教育、创新 |

广东省财政预算绩效指标库——教育类指标数据表

| 编码 | 资金用途 | 指标名称 | | | 指标解释 | 指标出处 | 评分标准 | 指标取值 | | | | 指标适用 | | 关键词 |
|---------------|--------|------|--------|--------------|----------------|---|--|-----------|-----------|-----------|---------------|-------|-----|-------|
| | | 一级指标 | 二级指标 | 三级指标 | | | | 标准值 | 实际值 | 历史值 | 参考值 (其他省市) | 层级 | 类型 | |
| ZB11-001-0175 | 创新强效工程 | 效益指标 | 社会效益指标 | 横向合作经费获得率(%) | 教师获得横向科研项目经费情况 | 《国务院办公厅关于深化高等学校创新创业教育改革的实施意见》(国办发〔2015〕36号) | (当年本校人均横向经费/当年所有高校人均横向经费中的最高值)*指标分值;横向经费指非财政性资金来源的委托项目经费。 | 预算绩效目标申报数 | 评价考核现场采集数 | 年度工作总结确定数 | | 1、2、3 | 1、2 | 教育、创新 |
| ZB11-001-0176 | 创新强效工程 | 效益指标 | 社会效益指标 | 成果转化经费率(%) | 科研成果转化情况 | 《国务院办公厅关于深化高等学校创新创业教育改革的实施意见》(国办发〔2015〕36号) | (当年本校人均成果转化经费/当年所有高校的人均成果转化经费中的最高值)*指标分值 | 预算绩效目标申报数 | 评价考核现场采集数 | 年度工作总结确定数 | | 1、2、3 | 1、2 | 教育、创新 |
| ZB11-001-0177 | 创新强效工程 | 效益指标 | 社会效益指标 | 咨政建言 | 科研报告获得政府部门采纳情况 | 《国务院办公厅关于深化高等学校创新创业教育改革的实施意见》(国办发〔2015〕36号) | 积极针对经济社会发展现实问题开展政策研究,形成高质量、有影响的咨询报告,得到政府采纳得分。 | 预算绩效目标申报数 | 评价考核现场采集数 | 年度工作总结确定数 | | 1、2、3 | 1、2 | 教育、创新 |
| ZB11-001-0178 | 创新强效工程 | 效益指标 | 社会效益指标 | 科研成果转化应用典型案例 | 科研成果转化情况 | 《国务院办公厅关于深化高等学校创新创业教育改革的实施意见》(国办发〔2015〕36号) | 学校在科研成果转化应用方面有取得良好效益和示范效应的典型案例,且该案例要求是没有体现在其他考核指标当中的。 | 预算绩效目标申报数 | 评价考核现场采集数 | 年度工作总结确定数 | | 1、2、3 | 1、2 | 教育、创新 |
| ZB11-001-0179 | 创新强效工程 | 效益指标 | 社会效益指标 | 学校统筹力度和支出结构 | 学校支出结构合理情况 | 《国务院办公厅关于深化高等学校创新创业教育改革的实施意见》(国办发〔2015〕36号) | (1)教学经费支出符合教育部教学评估要求得分。 (2)人力成本占学费收入的比例: 占比>40%得分,35%≤占比<40%得一半分,占比<35%不得分。 (3)其他资本性支出占教育事业支出比例:占比≥20%得分,10%≤占比<20%得一半分,占比<10%不得分。 (4)发现抽逃资金或挪用办学经费情况扣分。 | 预算绩效目标申报数 | 评价考核现场采集数 | 年度工作总结确定数 | | 1、2、3 | 1、2 | 教育、创新 |

广东省财政预算绩效指标库——教育类指标数据表

| 编码 | 资金用途 | 指标名称 | | | 指标解释 | 指标出处 | 评分标准 | 指标取值 | | | | 指标适用 | | 关键词 |
|---------------|--------|------|--------|-----------------|----------------------|---|---|-----------|-----------|-----------|---------------|-------|-----|-------|
| | | 一级指标 | 二级指标 | 三级指标 | | | | 标准值 | 实际值 | 历史值 | 参考值 (其他省市) | 层级 | 类型 | |
| ZB11-001-0180 | 创新强效工程 | 效益指标 | 社会效益指标 | 学校年检合格率 | 学校通过年检情况 | 《国务院办公厅关于深化高等学校创新创业教育改革的实施意见》(国办发〔2015〕36号) | 年检合格得分,基本合格的得一半分,不合格得0分。 | 预算绩效目标申报数 | 评价考核现场采集数 | 年度工作总结确定数 | | 1、2、3 | 1、2 | 教育、创新 |
| ZB11-001-0181 | 创新强效工程 | 效益指标 | 社会效益指标 | 学校获得中央或省的专项资助项目 | 学校获得各类资助项目情况 | 教育部、财政部、国家发展改革委文件,教研〔2017〕8号 | 获得中央专项资助项目的得满分;获得省级专项资助项目的得1/2分;未获得任何专项资助项目不得分。 | 预算绩效目标申报数 | 评价考核现场采集数 | 年度工作总结确定数 | | 1、2、3 | 1、2 | 教育、创新 |
| ZB11-001-0182 | 创新强效工程 | 效益指标 | 社会效益指标 | 国际、港澳台交流与合作 | 学校与国际、港澳台地区的学校交流合作情况 | 教育部、财政部、国家发展改革委文件,教研〔2017〕8号 | 学校有与国外合作办学,利用国外优秀教学资源,派遣学生出国交流学习及接收留学生得满分;否则不得分 | 预算绩效目标申报数 | 评价考核现场采集数 | 年度工作总结确定数 | | 1、2、3 | 1、2 | 教育、创新 |

指标数量说明:教育类资金涉及7个用途方向,其中教育事业发展28个,人力资源开发4个,教育督导三级指标34个;农村幼儿园骨干教师、中小学骨干教师&校长省级培训三级指标29个;职业学校骨干教师升省级培训三级指标15个;高水平大学建设三级指标39个;创新强效工程三级指标33个。

广东省财政预算绩效指标库——科技类项目指标数据表

| 编码 | 资金用途 | 指标名称 | | | 指标解释 | 指标出处 | 评分标准 | 指标取值 | | | | 指标适用 | | 关键词 |
|---------------|----------|------|------|-------------------|--------------------|--|--------------|-----------|-----------|-----------|---------|-------|-----|---------|
| | | 一级指标 | 二级指标 | 三级指标 | | | | 标准值 | 实际值 | 历史值 | 其他地区参考值 | 层级 | 类型 | |
| ZB12-001-0001 | 基础与应用基础类 | 产出指标 | 数量指标 | 省自科/社科立项数(项) | 反映省自科/社科项目立项情况 | 《“十三五”广东省科技创新规划(2016-2020年)》(粤科规财字(2017)38号) | 实际数/计划数*指标分值 | 预算绩效目标申报数 | 评价考核现场采集数 | 年度工作总结确定数 | | 1、2、3 | 1、2 | 科技、应用基础 |
| ZB12-001-0002 | 基础与应用基础类 | 产出指标 | 数量指标 | 立项单位机构分布比例 | 本年度获得项目立项的单位机构分布情况 | 《“十三五”广东省科技创新规划(2016-2020年)》(粤科规财字(2017)38号) | 实际数/计划数*指标分值 | 预算绩效目标申报数 | 评价考核现场采集数 | 年度工作总结确定数 | | 1、2、3 | 1、2 | 科技、应用基础 |
| ZB12-001-0003 | 基础与应用基础类 | 产出指标 | 数量指标 | 高质量论文发表数(篇) | 反映高质量论文的发表情况 | 《“十三五”广东省科技创新规划(2016-2020年)》(粤科规财字(2017)38号) | 被3大索引、引用的论文数 | 预算绩效目标申报数 | 评价考核现场采集数 | 年度工作总结确定数 | | 1、2、3 | 1、2 | 科技、应用基础 |
| ZB12-001-0004 | 基础与应用基础类 | 产出指标 | 数量指标 | 申请核心专利及基础底层专利数(项) | 反映申请核心专利及基础底层专利数情况 | 《“十三五”广东省科技创新规划(2016-2020年)》(粤科规财字(2017)38号) | 实际数/计划数*指标分值 | 预算绩效目标申报数 | 评价考核现场采集数 | 年度工作总结确定数 | | 1、2、3 | 1、2 | 科技、应用基础 |
| ZB12-001-0005 | 基础与应用基础类 | 产出指标 | 数量指标 | 高水平国际会议举办数(次) | 反映举办高水平国际会议情况 | 《“十三五”广东省科技创新规划(2016-2020年)》(粤科规财字(2017)38号) | 实际数/计划数*指标分值 | 预算绩效目标申报数 | 评价考核现场采集数 | 年度工作总结确定数 | | 1、2、3 | 1、2 | 科技、应用基础 |
| ZB12-001-0006 | 基础与应用基础类 | 产出指标 | 质量指标 | 培养博士生人数(人) | 反映通过基金类项目培养博士生人数 | 《“十三五”广东省科技创新规划(2016-2020年)》(粤科规财字(2017)38号) | 实际数/计划数*指标分值 | 预算绩效目标申报数 | 评价考核现场采集数 | 年度工作总结确定数 | | 1、2、3 | 1、2 | 科技、应用基础 |
| ZB12-001-0007 | 基础与应用基础类 | 产出指标 | 质量指标 | 晋升正高人数(人) | 反映通过通过基金类项目晋升正高人数 | 《“十三五”广东省科技创新规划(2016-2020年)》(粤科规财字(2017)38号) | 实际数/计划数*指标分值 | 预算绩效目标申报数 | 评价考核现场采集数 | 年度工作总结确定数 | | 1、2、3 | 1、2 | 科技、应用基础 |
| ZB12-001-0008 | 基础与应用基础类 | 产出指标 | 质量指标 | 出版著作数(部) | 反映通过基金类项目,出版著作数量情况 | 《“十三五”广东省科技创新规划(2016-2020年)》(粤科规财字(2017)38号) | 实际数/计划数*指标分值 | 预算绩效目标申报数 | 评价考核现场采集数 | 年度工作总结确定数 | | 1、2、3 | 1、2 | 科技、应用基础 |

广东省财政预算绩效指标库——科技类项目指标数据表

| 编码 | 资金用途 | 指标名称 | | | 指标解释 | 指标出处 | 评分标准 | 指标取值 | | | | 指标适用 | | 关键词 |
|---------------|----------|------|---------|----------------------------|--------------------------------------|---|--------------------------------------|-----------|-----------|-----------|---------|-------|-----|---------|
| | | 一级指标 | 二级指标 | 三级指标 | | | | 标准值 | 实际值 | 历史值 | 其他地区参考值 | 层级 | 类型 | |
| ZB12-001-0009 | 基础与应用基础类 | 产出指标 | 质量指标 | 重点资助项目结项优良率(%) | 反映本年度结项的重点资助项目中,达到预期研究结果或取得重大突破的项目比例 | 《“十三五”广东省科技创新规划(2016-2020年)》(粤科规财字(2017)38号) | 实际数/计划数*指标分值 | 预算绩效目标申报数 | 评价考核现场采集数 | 年度工作总结确定数 | | 1、2、3 | 1、2 | 科技、应用基础 |
| ZB12-001-0010 | 基础与应用基础类 | 产出指标 | 质量指标 | 获得省部级以上国家奖励项目数量(个) | 反映获得省部级以上国家奖励项目数量 | 《“十三五”广东省科技创新规划(2016-2020年)》(粤科规财字(2017)38号) | 实际数/计划数*指标分值 | 预算绩效目标申报数 | 评价考核现场采集数 | 年度工作总结确定数 | | 1、2、3 | 1、2 | 科技、应用基础 |
| ZB12-001-0011 | 基础与应用基础类 | 效益指标 | 时效指标 | 省自科/社科按期结项比例(%) | 按照项目资助期限,本年度已按期结项项目数量/本年度应结项项目数量 | 《“十三五”广东省科技创新规划(2016-2020年)》(粤科规财字(2017)38号) | 实际数/计划数*指标分值 | 预算绩效目标申报数 | 评价考核现场采集数 | 年度工作总结确定数 | | 1、2、3 | 1、2 | 科技、应用基础 |
| ZB12-001-0012 | 基础与应用基础类 | 效益指标 | 可持续影响指标 | 论文被三大索引引用次数增长率(%) | 该年度结项资助发表的高质量论文被引用情况 | 《“十三五”广东省科技创新规划(2016-2020年)》(粤科规财字(2017)38号) | (本年度篇均引用次数-上年度篇均引用次数)/上年度篇均引用次数*指标分值 | 预算绩效目标申报数 | 评价考核现场采集数 | 年度工作总结确定数 | | 1、2、3 | 1、2 | 科技、应用基础 |
| ZB12-001-0013 | 应用研究 | 产出指标 | 数量指标 | 重大科技专项中期检查优良率(%) | 反映重大科技专项中期检查(或结项)优良率情况 | 《广东省人民政府关于加快科技创新的若干政策意见》(粤府〔2015〕1号)、往年部门绩效评价报告 | 实际数/计划数*指标分值 | 预算绩效目标申报数 | 评价考核现场采集数 | 年度工作总结确定数 | | 1、2、3 | 1、2 | 科技、应用研究 |
| ZB12-001-0014 | 应用研究 | 产出指标 | 数量指标 | 重大科技专项项目应用实现新增产品销售收入金额(万元) | 反映重大科技专项项目应用实现新增产品销售收入情况 | 《广东省人民政府关于加快科技创新的若干政策意见》(粤府〔2015〕1号)、往年部门绩效评价报告 | 实际数/计划数*指标分值 | 预算绩效目标申报数 | 评价考核现场采集数 | 年度工作总结确定数 | | 1、2、3 | 1、2 | 科技、应用研究 |
| ZB12-001-0015 | 应用研究 | 产出指标 | 数量指标 | 重大科技专项项目应用实现新增利税金额 | 反映重大科技专项项目应用实现新增利税金额情况 | 《广东省人民政府关于加快科技创新的若干政策意见》(粤府〔2015〕1号)、往年部门绩效评价报告 | 实际数/计划数*指标分值 | 预算绩效目标申报数 | 评价考核现场采集数 | 年度工作总结确定数 | | 1、2、3 | 1、2 | 科技、应用研究 |
| ZB12-001-0016 | 应用研究 | 产出指标 | 质量指标 | 制定新工艺(新模式、新标准)数量(项) | 反映制定新工艺(新模式、新标准)情况 | 《广东省人民政府关于加快科技创新的若干政策意见》(粤府〔2015〕1号)、往年部门绩效评价报告 | 实际数/计划数*指标分值 | 预算绩效目标申报数 | 评价考核现场采集数 | 年度工作总结确定数 | | 1、2、3 | 1、2 | 科技、应用研究 |

广东省财政预算绩效指标库——科技类项目指标数据表

| 编码 | 资金用途 | 指标名称 | | | 指标解释 | 指标出处 | 评分标准 | 指标取值 | | | | 指标适用 | | 关键词 |
|---------------|-------|------|---------|----------------|----------------------|---|---|---------------|-----------|------------------------|---------|-------|-----|---------|
| | | 一级指标 | 二级指标 | 三级指标 | | | | 标准值 | 实际值 | 历史值 | 其他地区参考值 | 层级 | 类型 | |
| ZB12-001-0017 | 应用研究 | 产出指标 | 质量指标 | 研发新产品数量(种) | 反映研发出的新产品种类数量 | 《广东省人民政府关于加快科技创新的若干政策意见》(粤府〔2015〕1号)、往年部门绩效评价报告 | 实际数/计划数*指标分值 | 预算绩效目标申报数 | 评价考核现场采集数 | 年度工作总结确定数 | | 1、2、3 | 1、2 | 科技、应用研究 |
| ZB12-001-0018 | 应用研究 | 效益指标 | 时效指标 | 新产品的技术先进性 | 反映研发新产品是否位于技术前沿 | 《广东省人民政府关于加快科技创新的若干政策意见》(粤府〔2015〕1号) | 专家评判技术前沿性达到计划,得满分;前沿性未达到计划,不得分;部分达到计划,根据定性程度,适当得分 | 预算绩效目标申报数 | 评价考核现场采集数 | 年度工作总结确定数 | | 1、2、3 | 1、2 | 科技、应用研究 |
| ZB12-001-0019 | 应用研究 | 效益指标 | 社会效益指标 | 受益企业经济效益增长率(%) | 反映受益企业经济效益是否提升 | 《广东省人民政府关于加快科技创新的若干政策意见》(粤府〔2015〕1号) | 实际数/计划数*指标分值 | 预算绩效目标申报数 | 评价考核现场采集数 | 年度工作总结确定数 | | 1、2、3 | 1、2 | 科技、应用研究 |
| ZB12-001-0020 | 应用研究 | 效益指标 | 可持续发展指标 | 是否带动产业链健康发展 | 反映是否带动产业链健康发展 | 《广东省人民政府关于加快科技创新的若干政策意见》(粤府〔2015〕1号) | 专家评判产业链健康发展达到计划,得满分;未达到计划,不得分;部分达到计划,根据定性程度,适当得分 | 预算绩效目标申报数 | 评价考核现场采集数 | 年度工作总结确定数 | | 1、2、3 | 1、2 | 科技、应用研究 |
| ZB12-001-0021 | 技术与开发 | 产出指标 | 质量指标 | 省级新型研发机构数(家) | 反映建设新型研发机构情况 | 《“十三五”广东省科技创新规划(2016-2020年)》(粤科规财字〔2017〕38号) | 实际数/计划数*指标分值 | 2020年达到200家以上 | 评价考核现场采集数 | 2015年124家 | | 1、2、3 | 1、2 | 科技、服务 |
| ZB12-001-0022 | 技术与开发 | 产出指标 | 数量指标 | 全省研发投入(亿元) | 反映年度全省研发投入占GDP比重同比情况 | 《广东省科学技术奖励办法》(粤府令第61号)、广东统计年鉴 | 该数量值超过或在合理波动范围内,得满分;低于合理波动范围,不得分。 | 预算绩效目标申报数 | 评价考核现场采集数 | 2016年超过2000亿元 | | 1、2、3 | 1、2 | 科技、研究开发 |
| ZB12-001-0023 | 技术与开发 | 产出指标 | 数量指标 | 全省研发投入占全省GDP比重 | 反映年度全省研发投入占GDP比重同比情况 | 《广东省科学技术奖励办法》(粤府令第61号)、广东统计年鉴 | 该数量值超过或在合理波动范围内,得满分;低于合理波动范围,不得分。 | 2020年高于2.8% | 评价考核现场采集数 | 2015年2.47%;2017年为2.56% | | 1、2、3 | 1、2 | 科技、研究开发 |
| ZB12-001-0024 | 技术与开发 | 产出指标 | 数量指标 | PCT国际专利申请数(项) | 反映年度PCT国际专利申请量同比情况 | 《广东省科学技术奖励办法》(粤府令第61号)、往年部门绩效评价报告 | 实际数/计划数*指标分值 | 预算绩效目标申报数 | 评价考核现场采集数 | 同比增长超过50% | | 1、2、3 | 1、2 | 科技、研究开发 |

广东省财政预算绩效指标库——科技类项目指标数据表

| 编码 | 资金用途 | 指标名称 | | | 指标解释 | 指标出处 | 评分标准 | 指标取值 | | | | 指标适用 | | 关键词 |
|---------------|-------|------|------|------------------------------|---------------------------------|---|-----------------------------|----------------|-----------|---------------------------|---------|-------|-----|---------|
| | | 一级指标 | 二级指标 | 三级指标 | | | | 标准值 | 实际值 | 历史值 | 其他地区参考值 | 层级 | 类型 | |
| ZB12-001-0025 | 技术与开发 | 产出指标 | 数量指标 | 高新技术产值增长率(%) | 反映年度高新技术产值同比增长情况 | 《广东省科学技术奖励办法》(粤府令第61号)、往年部门绩效评价报告 | (本年度产值-上年度产值)/上年度产值*指标分值 | 预算绩效目标申报数 | 评价考核现场采集数 | 2015年5.18万亿元; 2017年6.6万亿元 | | 1、2、3 | 1、2 | 科技、研究开发 |
| ZB12-001-0026 | 技术与开发 | 产出指标 | 数量指标 | 规模以上高新技术制造业增加值(亿元) | 反映高技术制造业产值增长情况 | 《广东省科学技术奖励办法》(粤府令第61号)、往年部门绩效评价报告 | 实际数/计划数*指标分值 | 2020年超过11500亿元 | 评价考核现场采集数 | 2015年占比为40.0% | | 1、2、3 | 1、2 | 科技、研究开发 |
| ZB12-001-0027 | 技术与开发 | 产出指标 | 数量指标 | 规模以上高新技术制造业增加值占规模以上工业增加值比(%) | 反映高技术制造业产值增加值占比情况 | 《广东省科学技术奖励办法》(粤府令第61号)、往年部门绩效评价报告 | 实际数/计划数*指标分值 | 2020年30% | 评价考核现场采集数 | 年度工作总结确定数 | | 1、2、3 | 1、2 | 科技、研究开发 |
| ZB12-001-0028 | 技术与开发 | 产出指标 | 数量指标 | 高新技术产品产值占全省工业总产值比重增长率(%) | 反映高技术制造产值占全省工业总产值比例增长情况 | 《广东省科学技术奖励办法》(粤府令第61号)、往年部门绩效评价报告 | (本年度占比-上年度占比)/上年度占比*指标分值 | 2020年超过43% | 评价考核现场采集数 | 2015年占比为40.2% | | 1、2、3 | 1、2 | 科技、研究开发 |
| ZB12-001-0029 | 技术与开发 | 产出指标 | 数量指标 | 高新技术产品出口值占全省出口值比重增长率(%) | 反映高技术制造业出口值增长情况 | 《广东省科学技术奖励办法》(粤府令第61号)、往年部门绩效评价报告 | (本年度占比-上年度占比)/上年度占比*指标分值 | 2020年37% | 评价考核现场采集数 | 2015年占比为36.3% | | 1、2、3 | 1、2 | 科技、研究开发 |
| ZB12-001-0030 | 技术与开发 | 产出指标 | 数量指标 | 高技术制造业增加值占规模以上工业增加值比重增长率(%) | 反映高技术制造业产值增长情况 | 《广东省科学技术奖励办法》(粤府令第61号)、往年部门绩效评价报告 | (本年度占比-上年度占比)/上年度占比*指标分值 | 2020年30% | 评价考核现场采集数 | 2015年占比为27% | | 1、2、3 | 1、2 | 科技、研究开发 |
| ZB12-001-0031 | 技术与开发 | 产出指标 | 数量指标 | 研发费用抵扣税额增长率(%) | 反映年度研发费用抵扣税额同比情况 | 《广东省科学技术奖励办法》(粤府令第61号)、往年部门绩效评价报告 | (本年度抵扣额-上年度抵扣额)/上年度抵扣额*指标分值 | 预算绩效目标申报数 | 评价考核现场采集数 | 年度工作总结确定数 | | 1、2、3 | 1、2 | 科技、研究开发 |
| ZB12-001-0032 | 技术与开发 | 产出指标 | 数量指标 | 工业技术改造投资增长率(%) | 反映报告期内各地市工业企业开展技术改造的固定资产投资额增长情况 | 《广东省科学技术厅关于新型研发机构管理的暂行办法》的通知(粤科产学研字〔2017〕69号)、粤自创办函〔2017〕9号 | (本年度投资额-上年度投资额)/上年度投资额*指标分值 | 预算绩效目标申报数 | 评价考核现场采集数 | 年度工作总结确定数 | | 1、2、3 | 1、2 | 科技、研究开发 |

广东省财政预算绩效指标库——科技类项目指标数据表

| 编码 | 资金用途 | 指标名称 | | | 指标解释 | 指标出处 | 评分标准 | 指标取值 | | | | 指标适用 | | 关键词 |
|---------------|-------|------|------|--------------------|--|---|--------------|-----------|-----------|------------------|---------|-------|-----|---------|
| | | 一级指标 | 二级指标 | 三级指标 | | | | 标准值 | 实际值 | 历史值 | 其他地区参考值 | 层级 | 类型 | |
| ZB12-001-0033 | 技术与开发 | 产出指标 | 数量指标 | 实施技术改造规模以上工业企业数(个) | 反映开展技术改造的主营业收入超2000万元的工业企业数量 | 《广东省科学技术厅关于新型研发机构管理的暂行办法》的通知(粤科产学研字〔2017〕69号)、粤自创办函〔2017〕9号 | 实际数/计划数*指标分值 | 预算绩效目标申报数 | 评价考核现场采集数 | 年度工作总结确定数 | | 1、2、3 | 1、2 | 科技、研究开发 |
| ZB12-001-0034 | 技术与开发 | 产出指标 | 数量指标 | 智能化技术改造示范企业数(个) | 反映在全省技术改造投资备案系统中备案,完成技术改造投资,达到计划技术经济效益,并符合国家和省智能制造试点示范评价指标体系要求的企业数量 | 《广东省科学技术厅关于新型研发机构管理的暂行办法》的通知(粤科产学研字〔2017〕69号)、粤自创办函〔2017〕9号 | 实际数/计划数*指标分值 | 预算绩效目标申报数 | 评价考核现场采集数 | 年度工作总结确定数 | | 1、2、3 | 1、2 | 科技、研究开发 |
| ZB12-001-0035 | 技术与开发 | 产出指标 | 数量指标 | 新增机器人应用数量(个) | 反映工业自动化中使用的,固定式或移动式、具有三轴及三轴以上可重复编程,多用途的自动控制操作机及工厂用AGV运输车。工业机器人包括机器人本体、数控系统、应用集成、机器人零部件、机器人维修与服务等 | 《广东省科学技术厅关于新型研发机构管理的暂行办法》的通知(粤科产学研字〔2017〕69号)、粤自创办函〔2017〕9号 | 实际数/计划数*指标分值 | 预算绩效目标申报数 | 评价考核现场采集数 | 年度工作总结确定数 | | 1、2、3 | 1、2 | 科技、研究开发 |
| ZB12-001-0036 | 技术与开发 | 产出指标 | 质量指标 | 获高层次科研奖励数(项) | 反映科研成果获得省、厅级以上科研奖励情况 | 《广东省科学技术厅关于新型研发机构管理的暂行办法》的通知(粤科产学研字〔2017〕69号)、粤自创办函〔2017〕9号 | 实际数/计划数*指标分值 | 预算绩效目标申报数 | 评价考核现场采集数 | 年度工作总结确定数 | | 1、2、3 | 1、2 | 科技、研究开发 |
| ZB12-001-0037 | 技术与开发 | 产出指标 | 质量指标 | 区域创新能力全国综合排名(位) | 反映年度区域创新能力在全国综合排名同比情况 | 《“十三五”广东省科技创新规划(2016-2020年)》(粤科规财字〔2017〕38号) | 实际数/计划数*指标分值 | 预算绩效目标申报数 | 评价考核现场采集数 | 至2016年,已连续9年全国第二 | | 1、2、3 | 1、2 | 科技、研究开发 |
| ZB12-001-0038 | 技术与开发 | 产出指标 | 质量指标 | 技术自给率(%) | 反映年度技术自给率同比情况 | 《“十三五”广东省科技创新规划(2016-2020年)》(粤科规财字〔2017〕38号) | 实际数/计划数*指标分值 | 2020年75% | 评价考核现场采集数 | 2015年71% | | 1、2、3 | 1、2 | 科技、研究开发 |

广东省财政预算绩效指标库——科技类项目指标数据表

| 编码 | 资金用途 | 指标名称 | | | 指标解释 | 指标出处 | 评分标准 | 指标取值 | | | | 指标适用 | | 关键词 |
|---------------|---------|------|--------|---------------------------|--|---|--------------|---------------|-----------|---------------------|---------|-------|-----|---------|
| | | 一级指标 | 二级指标 | 三级指标 | | | | 标准值 | 实际值 | 历史值 | 其他地区参考值 | 层级 | 类型 | |
| ZB12-001-0039 | 技术与开发 | 产出指标 | 质量指标 | 建有研发机构的全省大中型工业企业占比(%) | 反映全省大中型企业的研发机构建设情况 | 《“十三五”广东省科技创新规划(2016-2020年)》(粤科规财字(2017)38号)、广东统计年鉴 | 实际数/计划数*指标分值 | 2020年达到30%以上 | 评价考核现场采集数 | 年度工作总结确定数 | | 1、2、3 | 1、2 | 科技、研究开发 |
| ZB12-001-0040 | 技术与开发 | 产出指标 | 质量指标 | 年主营收入5亿元以上工业骨干企业研发机构占比(%) | 反映有研发机构的年主营收入5亿元以上工业骨干企业占所有年主营收入5亿元以上工业骨干企业的比例情况 | 《“十三五”广东省科技创新规划(2016-2020年)》(粤科规财字(2017)38号)、广东统计年鉴 | 实际数/计划数*指标分值 | 2020年达到100%以上 | 评价考核现场采集数 | 年度工作总结确定数 | | 1、2、3 | 1、2 | 科技、研究开发 |
| ZB12-001-0041 | 技术与开发 | 产出指标 | 质量指标 | 研发人员增长率(%) | 反映研发人员增长情况 | 《“十三五”广东省科技创新规划(2016-2020年)》(粤科规财字(2017)38号)、广东统计年鉴 | 实际数/计划数*指标分值 | 预算绩效目标申报数 | 评价考核现场采集数 | 2017年73.52万,增长46.2% | | 1、2、3 | 1、2 | 科技、研究开发 |
| ZB12-001-0042 | 技术与开发 | 产出指标 | 质量指标 | 每万人研发人员全时当量(人年) | 反映全年从事研发活动累积工作时长占全部工作时长90%及以上的研发人员占比情况 | 《“十三五”广东省科技创新规划(2016-2020年)》(粤科规财字(2017)38号) | 实际数/计划数*指标分值 | 2020年达到50人年 | 评价考核现场采集数 | 2015年为46.2人年 | | 1、2、3 | 1、2 | 科技、研究开发 |
| ZB12-001-0043 | 技术与开发 | 产出指标 | 质量指标 | 国际学术论文产出量全国排名(位) | 反映全年从事研发活动累积工作时长占全部工作时长90%及以上的研发人员占比情况 | 《“十三五”广东省科技创新规划(2016-2020年)》(粤科规财字(2017)38号) | 实际数/计划数*指标分值 | 2020年进入前3位 | 评价考核现场采集数 | 年度工作总结确定数 | | 1、2、3 | 1、2 | 科技、研究开发 |
| ZB12-001-0044 | 技术与开发 | 效益指标 | 经济效益指标 | 加强国际竞争力产业集群数(个) | 反映具备较强国际竞争力的产业集群数量情况 | 《“十三五”广东省科技创新规划(2016-2020年)》(粤科规财字(2017)38号) | 实际数/计划数*指标分值 | 2020年30-50个 | 评价考核现场采集数 | 年度工作总结确定数 | | 1、2、3 | 1、2 | 科技、研究开发 |
| ZB12-001-0045 | 技术与开发 | 效益指标 | 经济效益指标 | 知识密集型服务业增加值占GDP比例(%) | 反映知识密集型服务业产值占GDP情况 | 《“十三五”广东省科技创新规划(2016-2020年)》(粤科规财字(2017)38号) | 实际数/计划数*指标分值 | 2020年20% | 评价考核现场采集数 | 年度工作总结确定数 | | 1、2、3 | 1、2 | 科技、研究开发 |
| ZB12-001-0046 | 科技条件与服务 | 产出指标 | 数量指标 | 省部企业科技特派员工作站正常运转率(%) | 反映省部企业科技特派员工作站运转情况 | 往年部门绩效报告 | 实际数/计划数*指标分值 | 预算绩效目标申报数 | 评价考核现场采集数 | 以往年度的确定数 | | 1、2、3 | 1、2 | 科技、服务 |

广东省财政预算绩效指标库——科技类项目指标数据表

| 编码 | 资金用途 | 指标名称 | | | 指标解释 | 指标出处 | 评分标准 | 指标取值 | | | | 指标适用 | | 关键词 |
|---------------|---------|------|------|--------------------|-------------------|---|-----------------------------|--------------|-----------|---------------|---------|-------|-----|-------|
| | | 一级指标 | 二级指标 | 三级指标 | | | | 标准值 | 实际值 | 历史值 | 其他地区参考值 | 层级 | 类型 | |
| ZB12-001-0047 | 科技条件与服务 | 产出指标 | 数量指标 | 新增广东省级实验室数量(%) | 新增广东省级实验室数量 | 《“十三五”广东省科技创新规划(2016-2020年)》(粤科规财字〔2017〕38号) | 实际数/计划数*指标分值 | 预算绩效目标申报数 | 评价考核现场采集数 | 2015年201家 | | 1、2、3 | 1、2 | 科技、服务 |
| ZB12-001-0048 | 科技条件与服务 | 产出指标 | 数量指标 | 新建实验室中新购设备使用率(%) | 新建实验室中新购设备使用人次 | 通用指标 | 实际数/计划数*指标分值 | 预算绩效目标申报数 | 评价考核现场采集数 | 以往年度的确定数 | | 1、2、3 | 1、2 | 科技、服务 |
| ZB12-001-0049 | 科技条件与服务 | 产出指标 | 质量指标 | 省级科技企业孵化器数(家) | 反映省级科技企业孵化器建设情况 | 《“十三五”广东省科技创新规划(2016-2020年)》(粤科规财字〔2017〕38号)、《广东省高新技术企业培育工作实施细则》、往年部门绩效报告 | 实际数/计划数*指标分值 | 2020年800家 | 评价考核现场采集数 | 2015年399家 | | 1、2、3 | 1、2 | 科技、服务 |
| ZB12-001-0050 | 科技条件与服务 | 产出指标 | 质量指标 | 在孵企业数(家) | 反映省级科技企业孵化器建设情况 | 《“十三五”广东省科技创新规划(2016-2020年)》(粤科规财字〔2017〕38号)、《广东省高新技术企业培育工作实施细则》 | 实际数/计划数*指标分值 | 2020年5万家 | 评价考核现场采集数 | 2015年1.5万家 | | 1、2、3 | 1、2 | 科技、服务 |
| ZB12-001-0051 | 科技条件与服务 | 产出指标 | 数量指标 | 新认定省级工程技术研发中心数量(个) | 反映新认定省级工程技术研发中心数量 | 《“十三五”广东省科技创新规划(2016-2020年)》(粤科规财字〔2017〕38号)、《广东省高新技术企业培育工作实施细则》 | 实际数/计划数*指标分值 | 预算绩效目标申报数 | 评价考核现场采集数 | 以往年度的确定数 | | 1、2、3 | 1、2 | 科技、服务 |
| ZB12-001-0052 | 科技条件与服务 | 产出指标 | 质量指标 | 高新技术企业申报增长率 | 反映高新技术企业申报情况 | 《“十三五”广东省科技创新规划(2016-2020年)》(粤科规财字〔2017〕38号)、《广东省高新技术企业培育工作实施细则》 | (本年度申报数-上年度申报数)/上年度申报数*指标分值 | 预算绩效目标申报数 | 评价考核现场采集数 | 以往年度的确定数 | | 1、2、3 | 1、2 | 科技、服务 |
| ZB12-001-0053 | 科技条件与服务 | 产出指标 | 质量指标 | 国家高新技术企业数(家) | 反映培育国家级高新技术企业情况 | 《“十三五”广东省科技创新规划(2016-2020年)》(粤科规财字〔2017〕38号)、《广东省高新技术企业培育工作实施细则》 | 实际数/计划数*指标分值 | 2020年达到2.8万家 | 评价考核现场采集数 | 2015年1.1105万家 | | 1、2、3 | 1、2 | 科技、服务 |

广东省财政预算绩效指标库——科技类项目指标数据表

| 编码 | 资金用途 | 指标名称 | | | 指标解释 | 指标出处 | 评分标准 | 指标取值 | | | | 指标适用 | | 关键词 |
|---------------|---------|------|--------|-------------------|-------------------|--|--------------|-------------|-----------|--------------|---------|-------|-----|-------|
| | | 一级指标 | 二级指标 | 三级指标 | | | | 标准值 | 实际值 | 历史值 | 其他地区参考值 | 层级 | 类型 | |
| ZB12-001-0054 | 科技条件与服务 | 产出指标 | 质量指标 | 新三板挂牌企业数（家） | 反映新三板挂牌企业情况 | 《“十三五”广东省科技创新规划（2016-2020年）》（粤科规财字〔2017〕38号）、《广东省高新技术企业培育工作实施细则》 | 实际数/计划数*指标分值 | 预算绩效目标申报数 | 评价考核现场采集数 | 2015年4000家 | | 1、2、3 | 1、2 | 科技、服务 |
| ZB12-001-0055 | 科技条件与服务 | 产出指标 | 社会效益指标 | 新增创新创业团队数（家） | 反映新增创新创业团队情况 | 《“十三五”广东省科技创新规划（2016-2020年）》（粤科规财字〔2017〕38号）、《广东省高新技术企业培育工作实施细则》 | 实际数/计划数*指标分值 | 2020年达到200家 | 评价考核现场采集数 | 2015年117家 | | 1、2、3 | 1、2 | 科技、服务 |
| ZB12-001-0056 | 科技条件与服务 | 效益指标 | 社会效益指标 | 企业科技人才培养完成率（%） | 反映企业科技人才培养情况 | 《“十三五”广东省科技创新规划（2016-2020年）》（粤科规财字〔2017〕38号）、《广东省高新技术企业培育工作实施细则》 | 实际数/计划数*指标分值 | 预算绩效目标申报数 | 评价考核现场采集数 | 年度工作总结确定数 | | 1、2、3 | 1、2 | 科技、服务 |
| ZB12-001-0057 | 科技条件与服务 | 效益指标 | 社会效益指标 | 省级以上高新区实现营业收入（万亿） | 反映省级以上高新区营业收入增长情况 | 《“十三五”广东省科技创新规划（2016-2020年）》（粤科规财字〔2017〕38号）、《广东省高新技术企业培育工作实施细则》 | 实际数/计划数*指标分值 | 2020年4万亿元 | 评价考核现场采集数 | 2015年2.66万亿元 | | 1、2、3 | 1、2 | 科技、服务 |
| ZB12-001-0058 | 知识产权 | 产出指标 | 数量指标 | 每万人发明专利拥有量（件） | 反映每万人拥有发明专利情况 | 《广东省知识产权事业发展“十三五”规划》粤府知办〔2016〕21号 | 实际数/计划数*指标分值 | 2020年20件 | 评价考核现场采集数 | 2015年12.95件 | | 1、2、3 | 1、2 | 科技、服务 |
| ZB12-001-0059 | 知识产权 | 产出指标 | 数量指标 | 发明专利授权量 | 反映专利授权情况 | 《广东省知识产权事业发展“十三五”规划》粤府知办〔2016〕21号 | 实际数/计划数*指标分值 | | | | | | | |
| ZB12-001-0060 | 知识产权 | 产出指标 | 数量指标 | 有效发明专利数量（万件） | 反映有效发明专利数量情况 | 《广东省知识产权事业发展“十三五”规划》粤府知办〔2016〕21号 | 实际数/计划数*指标分值 | 2020年20万件 | | | | | | |

广东省财政预算绩效指标库——科技类项目指标数据表

| 编码 | 资金用途 | 指标名称 | | | 指标解释 | 指标出处 | 评分标准 | 指标取值 | | | | 指标适用 | | 关键词 | |
|---------------|------|------|--------|-----------------------|--------------------|-----------------------------------|--------------------------------|--------------|-----|-----|---------|------|----|-----|--|
| | | 一级指标 | 二级指标 | 三级指标 | | | | 标准值 | 实际值 | 历史值 | 其他地区参考值 | 层级 | 类型 | | |
| ZB12-001-0061 | 知识产权 | 产出指标 | 数量指标 | 专利合作条约(PCT)申请量增长率(%) | 反映PCT申请量增长情况 | 《广东省知识产权事业发展“十三五”规划》粤府知办〔2016〕21号 | 达到或超过标准值得满分；低于标准值：实际数/计划数*指标分值 | 10% | | | | | | | |
| ZB12-001-0062 | 知识产权 | 产出指标 | 数量指标 | 每万人口作品著作权和软件著作权拥有量(件) | 反映每万人著作权情况 | 《广东省知识产权事业发展“十三五”规划》粤府知办〔2016〕21号 | 达到或超过标准值得满分；低于标准值：实际数/计划数*指标分值 | 36件 | | | | | | | |
| ZB12-001-0063 | 知识产权 | 产出指标 | 数量指标 | 国内商标有效注册量(万件) | 反映国内商标注册情况 | 《广东省知识产权事业发展“十三五”规划》粤府知办〔2016〕21号 | 达到或超过标准值得满分；低于标准值：实际数/计划数*指标分值 | 210万件 | | | | | | | |
| ZB12-001-0064 | 知识产权 | 产出指标 | 数量指标 | 马德里商标国际注册量(万件) | 反映国际商标注册情况 | 《广东省知识产权事业发展“十三五”规划》粤府知办〔2016〕21号 | 达到或超过标准值得满分；低于标准值：实际数/计划数*指标分值 | 6000件 | | | | | | | |
| ZB12-001-0065 | 知识产权 | 产出指标 | 数量指标 | 农产品地理标志登记数(个) | 反映农产品地理标志登记情况 | 《广东省知识产权事业发展“十三五”规划》粤府知办〔2016〕21号 | 达到或超过标准值得满分；低于标准值：实际数/计划数*指标分值 | 100个 | | | | | | | |
| ZB12-001-0066 | 知识产权 | 产出指标 | 数量指标 | 知识产权运营交易服务机构数(家) | 反映知识产权运营交易服务机构建设情况 | 《广东省知识产权事业发展“十三五”规划》粤府知办〔2016〕21号 | 达到或超过标准值得满分；低于标准值：实际数/计划数*指标分值 | 20家 | | | | | | | |
| ZB12-001-0067 | 知识产权 | 效益指标 | 经济效益指标 | 知识产权质押融资金额(亿元) | 反映知识产权抵押融资情况 | 《广东省知识产权事业发展“十三五”规划》粤府知办〔2016〕21号 | 达到或超过标准值得满分；低于标准值：实际数/计划数*指标分值 | 2020年超过100亿元 | | | | | | | |
| ZB12-001-0068 | 知识产权 | 效益指标 | 经济效益指标 | 专利密集型产业集聚区数(个) | 反映专利密集型集聚区建设情况 | 《广东省知识产权事业发展“十三五”规划》粤府知办〔2016〕21号 | 达到或超过标准值得满分；低于标准值：实际数/计划数*指标分值 | 10% | | | | | | | |

广东省财政预算绩效指标库——科技类项目指标数据表

| 编码 | 资金用途 | 指标名称 | | | 指标解释 | 指标出处 | 评分标准 | 指标取值 | | | | 指标适用 | | 关键词 | |
|---------------|--------|------|---------|-------------------------|---------------------------|-----------------------------------|-------------------------------------|--------------|-----------|------------|---------|-------|-----|---------|--|
| | | 一级指标 | 二级指标 | 三级指标 | | | | 标准值 | 实际值 | 历史值 | 其他地区参考值 | 层级 | 类型 | | |
| ZB12-001-0069 | 知识产权 | 效益指标 | 经济效益指标 | 版权对国民经济贡献率(%) | 反映我省版权产值占全省国民生产总值的比例情况 | 《广东省知识产权事业发展“十三五”规划》粤府知办〔2016〕21号 | 达到或超过标准值得满分；低于标准值：版权产值/当年全省GDP*指标分值 | 9%以上 | | | | | | | |
| ZB12-001-0070 | 知识产权 | 效益指标 | 经济效益指标 | 知识产权服务业营业收入年增长率(&) | 反映知识产权服务业营业收入增长情况 | 《广东省知识产权事业发展“十三五”规划》粤府知办〔2016〕21号 | 达到或超过标准值得满分；低于标准值：实际数/计划数*指标分值 | 20% | | | | | | | |
| ZB12-001-0071 | 科学技术普及 | 产出指标 | 数量指标 | 年度接待观众数(人次) | 反映年度接待观众人数情况 | 往年部门绩效报告 | 实际数/计划数*指标分值 | 预算绩效目标申报数 | 评价考核现场采集数 | 年度工作总结确定数 | | 1、2、3 | 1、2 | 科技、普及 | |
| ZB12-001-0072 | 科学技术普及 | 产出指标 | 数量指标 | 年度举办科普活动数(次) | 反映举办科普活动情况 | 往年部门绩效报告 | 实际数/计划数*指标分值 | 预算绩效目标申报数 | 评价考核现场采集数 | 年度工作总结确定数 | | 1、2、3 | 1、2 | 科技、普及 | |
| ZB12-001-0073 | 科学技术普及 | 效益指标 | 社会效益指标 | 科普展馆展示内容更新率(%) | 反映科普展馆展示内容更新情况 | 往年部门绩效报告 | 实际数/计划数*指标分值 | 预算绩效目标申报数 | 评价考核现场采集数 | 年度工作总结确定数 | | 1、2、3 | 1、2 | 科技、普及 | |
| ZB12-001-0074 | 科学技术普及 | 效益指标 | 社会效益指标 | 全省公民具备科学素质的比例(%) | 反映公民科学素质情况 | 往年部门绩效报告 | 实际数/计划数*指标分值 | 2020年达到10.5% | 评价考核现场采集数 | 2015年6.91% | | 1、2、3 | 1、2 | 科技、普及 | |
| ZB12-001-0075 | 科学技术普及 | 效益指标 | 可持续影响指标 | 科普网站访问量同比增长率(%) | 反映科普网站访问量同比增长情况 | 往年部门绩效报告 | (本年度访问次数-上年度访问次数)/上年度访问次数*指标分值 | 预算绩效目标申报数 | 评价考核现场采集数 | 年度工作总结确定数 | | 1、2、3 | 1、2 | 科技、普及 | |
| ZB12-001-0076 | 科技交流合作 | 产出指标 | 数量指标 | 新增入驻广东的高层次人才(高层次团队)数(个) | 反映新增入驻广东的高层次人才(高层次团队)数量情况 | 往年部门绩效报告 | 实际数/计划数*指标分值 | 预算绩效目标申报数 | 评价考核现场采集数 | 年度工作总结确定数 | | 1、2、3 | 1、2 | 科技、交流合作 | |

广东省财政预算绩效指标库——科技类项目指标数据表

| 编码 | 资金用途 | 指标名称 | | | 指标解释 | 指标出处 | 评分标准 | 指标取值 | | | | 指标适用 | | 关键词 |
|---------------|-------------|------|--------|-------------------------|------------------------------------|---|--|-----------|-----------|----------------------|---------|-------|-----|---------|
| | | 一级指标 | 二级指标 | 三级指标 | | | | 标准值 | 实际值 | 历史值 | 其他地区参考值 | 层级 | 类型 | |
| ZB12-001-0077 | 科技交流合作 | 产出指标 | 数量指标 | 举办国际交流会议数量(次) | 反映举办国际科技项目对接会及相关交流会议情况 | 往年部门绩效报告 | 实际数/计划数*指标分值 | 预算绩效目标申报数 | 评价考核现场采集数 | 年度工作总结确定数 | | 1、2、3 | 1、2 | 科技、交流合作 |
| ZB12-001-0078 | 科技交流合作 | 产出指标 | 质量指标 | 新增重大国际科技合作项目数(项) | 反映新增重大国际科技合作项目数量 | 往年部门绩效报告 | 实际数/计划数*指标分值 | 预算绩效目标申报数 | 评价考核现场采集数 | 年度工作总结确定数 | | 1、2、3 | 1、2 | 科技、交流合作 |
| ZB12-001-0079 | 科技交流合作 | 产出指标 | 时效指标 | 国际科技交流定期性 | 反映是否定期开展国际科技交流情况 | 往年部门绩效报告 | 非特殊原因导致延期或终止国际交流,不得分;特殊原因导致延期或终止,部分得分;全部按预期执行,得满分。 | 预算绩效目标申报数 | 评价考核现场采集数 | 年度工作总结确定数 | | 1、2、3 | 1、2 | 科技、交流合作 |
| ZB12-001-0080 | 科技交流合作 | 效益指标 | 社会效益指标 | 国际交流中参与企业(或高校、科研机构)数(家) | 反映国际交流中参与企业(或高校、科研机构)数量情况 | 往年部门绩效报告 | 实际数/计划数*指标分值 | 预算绩效目标申报数 | 评价考核现场采集数 | 年度工作总结确定数 | | 1、2、3 | 1、2 | 科技、交流合作 |
| ZB12-001-0081 | 科技交流合作 | 效益指标 | 社会效益指标 | 因公组织出访(含港澳台)及接待外宾数量(人次) | 反映因公组织出访(含港澳台)及接待外宾数量情况 | 往年部门绩效报告 | 实际数/计划数*指标分值 | 预算绩效目标申报数 | 评价考核现场采集数 | 年度工作总结确定数 | | 1、2、3 | 1、2 | 科技、交流合作 |
| ZB12-001-0082 | 科技交流合作 | 效益指标 | 社会效益指标 | 对接国家重点研发计划项目数(个) | 反映对接战略性国际科技合作重点专项及政府间(港澳台)重点专项数量情况 | 往年部门绩效报告 | 实际数/计划数*指标分值 | 预算绩效目标申报数 | 评价考核现场采集数 | 年度工作总结确定数 | | 1、2、3 | 1、2 | 科技、交流合作 |
| ZB12-001-0083 | 大学生科技创新实践项目 | 产出指标 | 数量指标 | 科技发明制作项目完成数(项) | 反映项目完成情况 | 《关于加快建设创新驱动发展先行省的意见》(粤发〔2015〕10号)、《广东大学生科技创新培育专项资金管理暂行办法》 | 实际完成的项目数/计划完成的项目数*指标分值 | 预算绩效目标申报数 | 评价考核现场采集数 | 攀登计划重点项目50项,一般项目530项 | | 1、2、3 | 1、2 | 科技、大学生 |

广东省财政预算绩效指标库——科技类项目指标数据表

| 编码 | 资金用途 | 指标名称 | | | 指标解释 | 指标出处 | 评分标准 | 指标取值 | | | | 指标适用 | | 关键词 |
|---------------|-------------|------|------|---------------------|----------|--|------------------------|-----------|-----------|---|---------|-------|-----|--------|
| | | 一级指标 | 二级指标 | 三级指标 | | | | 标准值 | 实际值 | 历史值 | 其他地区参考值 | 层级 | 类型 | |
| ZB12-001-0084 | 大学生科技创新实践项目 | 产出指标 | 数量指标 | 自然科学学术研究项目完成数（项） | 反应项目完成情况 | 《关于全面深化科技体制改革加快创新驱动发展的决定》（粤发〔2014〕12号）、《关于加快建设创新驱动发展先行省的意见》（粤发〔2015〕10号） | 实际完成的项目数/计划完成的项目数*指标分值 | 预算绩效目标申报数 | 评价考核现场采集数 | 攀登计划重点项目30项，一般项目210项 | | 1、2、3 | 1、2 | 科技、大学生 |
| ZB12-001-0085 | 大学生科技创新实践项目 | 产出指标 | 数量指标 | 哲学社会科学类社会调查完成数（项） | 反应项目完成情况 | 《关于全面深化科技体制改革加快创新驱动发展的决定》（粤发〔2014〕12号）、《广东大学生科技创新培育专项资金管理暂行办法》 | 实际完成的调查数/计划完成的调查数*指标分值 | 预算绩效目标申报数 | 评价考核现场采集数 | 攀登计划重点项目45项，一般计划315项 | | 1、2、3 | 1、2 | 科技、大学生 |
| ZB12-001-0086 | 大学生科技创新实践项目 | 产出指标 | 质量指标 | 自然科学学术研究项目发表论文数（篇） | 反映发表论文情况 | 《关于全面深化科技体制改革加快创新驱动发展的决定》（粤发〔2014〕12号）、《关于加快建设创新驱动发展先行省的意见》（粤发〔2015〕10号） | 实际发表论文数/计划发表论文数*指标分值 | 预算绩效目标申报数 | 评价考核现场采集数 | 攀登计划重点项目在核心期刊或SCI、EI发表1篇学术论文，一般项目发表一篇学术论文 | | 1、2、3 | 1、2 | 科技、大学生 |
| ZB12-001-0087 | 大学生科技创新实践项目 | 产出指标 | 质量指标 | 哲学社会科学类社会调查发表论文数（篇） | 反映发表论文情况 | 《关于加快建设创新驱动发展先行省的意见》（粤发〔2015〕10号）、《广东大学生科技创新培育专项资金管理暂行办法》 | 实际发表论文数/计划发表论文数*指标分值 | 预算绩效目标申报数 | 评价考核现场采集数 | 攀登计划重点项目在核心期刊或SCI、EI发表1篇学术论文，一般项目发表一篇学术论文 | | 1、2、3 | 1、2 | 科技、大学生 |

广东省财政预算绩效指标库——科技类项目指标数据表

| 编码 | 资金用途 | 指标名称 | | | 指标解释 | 指标出处 | 评分标准 | 指标取值 | | | | 指标适用 | | 关键词 |
|---------------|-------------|------|------|-------------------|-------------|--|------------------------|-----------|-----------|---|---------|-------|-----|--------|
| | | 一级指标 | 二级指标 | 三级指标 | | | | 标准值 | 实际值 | 历史值 | 其他地区参考值 | 层级 | 类型 | |
| ZB12-001-0088 | 大学生科技创新实践项目 | 产出指标 | 质量指标 | 科技发明制作项目专利申请数量(篇) | 反映各项目申请专利情况 | 《关于全面深化科技体制改革加快创新驱动发展的决定》(粤发〔2014〕12号)、《关于加快建设创新驱动发展先行省的意见》(粤发〔2015〕10号)、《广东大学生科技创新培育专项资金管理暂行办法》 | 实际申请专利数/计划申请专利数*指标分值 | 预算绩效目标申报数 | 评价考核现场采集数 | 攀登计划重点项目在核心期刊或SCI、EI发表1篇学术论文,一般项目发表一篇学术论文 | | 1、2、3 | 1、2 | 科技、大学生 |
| ZB12-001-0089 | 大学生科技创新实践项目 | 产出指标 | 质量指标 | 科技发明制作项目结项率(%) | 反映项目结项情况 | 《关于全面深化科技体制改革加快创新驱动发展的决定》(粤发〔2014〕12号)、《关于加快建设创新驱动发展先行省的意见》(粤发〔2015〕10号)、《广东大学生科技创新培育专项资金管理暂行办法》 | 实际结项的项目数/计划结项的项目数*指标分值 | 预算绩效目标申报数 | 评价考核现场采集数 | 以往年度的确定数 | | 1、2、3 | 1、2 | 科技、大学生 |
| ZB12-001-0090 | 大学生科技创新实践项目 | 产出指标 | 质量指标 | 科技发明制作项目获奖率(%) | 反映项目结项情况 | 《关于全面深化科技体制改革加快创新驱动发展的决定》(粤发〔2014〕12号)、《关于加快建设创新驱动发展先行省的意见》(粤发〔2015〕10号)、《广东大学生科技创新培育专项资金管理暂行办法》 | 实际获奖的项目数/所有项目数*指标分值 | 预算绩效目标申报数 | 评价考核现场采集数 | 年度工作总结确定数 | | 1、2、3 | 1、2 | 科技、大学生 |
| ZB12-001-0091 | 大学生科技创新实践项目 | 产出指标 | 质量指标 | 自然科学学术科研项目获奖率(%) | 反映项目结项情况 | 《关于加快建设创新驱动发展先行省的意见》(粤发〔2015〕10号)、《广东大学生科技创新培育专项资金管理暂行办法》 | 实际获奖的项目数/所有项目数*指标分值 | 预算绩效目标申报数 | 评价考核现场采集数 | 年度工作总结确定数 | | 1、2、3 | 1、2 | 科技、大学生 |

广东省财政预算绩效指标库——科技类项目指标数据表

| 编码 | 资金用途 | 指标名称 | | | 指标解释 | 指标出处 | 评分标准 | 指标取值 | | | | 指标适用 | | 关键词 |
|---------------|------------------|------|------|--------------|--------------|--|----------------------------|-----------|-----------|-----------|---------|-------|-----|-------|
| | | 一级指标 | 二级指标 | 三级指标 | | | | 标准值 | 实际值 | 历史值 | 其他地区参考值 | 层级 | 类型 | |
| ZB12-001-0092 | 科技创新对接平台建设、评审和培训 | 产出指标 | 数量指标 | 平台建设完成率(%) | 反映平台建设情况 | 《关于全面深化科技体制改革加快创新驱动发展的决定》(粤发〔2014〕12号)、《关于加快建设创新驱动发展先行省的意见》(粤发〔2015〕10号)、《广东大学生科技创新培育专项资金管理暂行办法》 | 实际建成的平台数/计划建成的平台数*指标分值 | 预算绩效目标申报数 | 评价考核现场采集数 | 年度工作总结确定数 | | 1、2、3 | 1、2 | 科技、平台 |
| ZB12-001-0093 | 科技创新对接平台建设、评审和培训 | 产出指标 | 数量指标 | 平台评审完成率(%) | 反映评审情况 | 《关于全面深化科技体制改革加快创新驱动发展的决定》(粤发〔2014〕12号)、《关于加快建设创新驱动发展先行省的意见》(粤发〔2015〕10号)、《广东大学生科技创新培育专项资金管理暂行办法》 | 实际及时评审完成的平台数/计划评审的平台数*指标分值 | 预算绩效目标申报数 | 评价考核现场采集数 | 年度工作总结确定数 | | 1、2、3 | 1、2 | 科技、平台 |
| ZB12-001-0094 | 科技创新对接平台建设、评审和培训 | 产出指标 | 数量指标 | 评审专家培训完成率(%) | 反映评审专家培训完成情况 | 《关于全面深化科技体制改革加快创新驱动发展的决定》(粤发〔2014〕12号)、《关于加快建设创新驱动发展先行省的意见》(粤发〔2015〕10号)、《广东大学生科技创新培育专项资金管理暂行办法》 | 实际培训完成人数/计划培训人数*指标分值 | 预算绩效目标申报数 | 评价考核现场采集数 | 年度工作总结确定数 | | 1、2、3 | 1、2 | 科技、平台 |

指标数量说明：科技类项目资金涉及10个用途方向，其中“基础与应用基础类”三级指标12个；“应用研究”三级指标8个、“技术与开发”三级指标25个、“科技条件与服务”三级指标12个、知识产权13个；“科学技术普及”三级指标5个、“科技交流合作”三级指标7个；大学生科技创新实践项目指标9个；科技创新对接平台建设、评审和培训指标3个。

广东省财政预算绩效指标库——住房与城乡建设类指标数据表

| 编码 | 资金用途 | 指标名称 | | | 指标解释 | 指标出处 | 评分标准 | 指标取值 | | | | 指标适用 | | 关键词 | | | | | | | |
|---------------|----------|------|------|----------------|------|-------------------|---|--------------|---------|-----------|---------|------|--------|---|--------------|---------|---|--------------|---------|-----------|---------|
| | | 一级指标 | 二级指标 | 三级指标 | | | | 标准值 | 实际值 | 历史值 | 其他地区参考值 | 层级 | 类型 | | | | | | | | |
| ZB13-001-0005 | 城市基础设施建设 | 产出指标 | 数量指标 | 道路网密度(公里/平方公里) | 珠三角 | 考核道路网密度完成情况 | 《广东省住房和城乡建设厅、广东省发展和改革委员会》文件 粤建城[2017]126号 | 实际数/计划数*指标分值 | 8 | 评价考核现场采集数 | 3 | | 1、2、11 | 1、10 | 住建、安居工程 | | | | | | |
| | | 产出指标 | | | | | | | | | | | | | | 粤东西北 | 《广东省住房和城乡建设厅、广东省发展和改革委员会》文件 粤建城[2017]127号 | 实际数/计划数*指标分值 | 8 | 评价考核现场采集数 | 2.5 |
| ZB13-001-0006 | 城市基础设施建设 | 产出指标 | 数量指标 | 既有道路完好率(%) | 珠三角 | 考核既有道路完好率达标情况 | 《广东省住房和城乡建设厅、广东省发展和改革委员会》文件 粤建城[2017]128号 | 实际数/计划数*指标分值 | D级及以下3% | 评价考核现场采集数 | — | | 1、2、13 | 1、12 | 住建、安居工程 | | | | | | |
| | | 产出指标 | | | | | | | | | | | | | | 桥梁 | 《广东省住房和城乡建设厅、广东省发展和改革委员会》文件 粤建城[2017]129号 | 实际数/计划数*指标分值 | D级及以下1% | 评价考核现场采集数 | — |
| | | 产出指标 | | | 粤东西北 | | | | | | | | 道路 | 《广东省住房和城乡建设厅、广东省发展和改革委员会》文件 粤建城[2017]130号 | 实际数/计划数*指标分值 | D级及以下5% | 评价考核现场采集数 | — | 1、2、15 | 1、14 | 住建、安居工程 |
| | | 产出指标 | | | | | | | | | | | 桥梁 | 《广东省住房和城乡建设厅、广东省发展和改革委员会》文件 粤建城[2017]131号 | 实际数/计划数*指标分值 | D级及以下2% | 评价考核现场采集数 | — | 1、2、16 | 1、15 | 住建、安居工程 |
| ZB13-001-0007 | 城市基础设施建设 | 产出指标 | 质量指标 | 桥梁信息管养系统覆盖率(%) | 珠三角 | 考核桥梁信息管养系统覆盖率完成情况 | 《广东省住房和城乡建设厅、广东省发展和改革委员会》文件 粤建城[2017]132号 | 实际数/计划数*指标分值 | 100% | 评价考核现场采集数 | — | | 1、2、17 | 1、16 | 住建、安居工程 | | | | | | |
| | | 产出指标 | | | | | | | | | | | | | | 粤东西北 | 《广东省住房和城乡建设厅、广东省发展和改革委员会》文件 粤建城[2017]133号 | 实际数/计划数*指标分值 | 100% | 评价考核现场采集数 | — |

广东省财政预算绩效指标库——住房与城乡建设类指标数据表

| 编码 | 资金用途 | 指标名称 | | | 指标解释 | 指标出处 | 评分标准 | 指标取值 | | | | 指标适用 | | 关键词 | |
|---------------|----------|------|------|---|--|--|-----------------------------|---|-----------|-----|---------|------|--------|------|---------|
| | | 一级指标 | 二级指标 | 三级指标 | | | | 标准值 | 实际值 | 历史值 | 其他地区参考值 | 层级 | 类型 | | |
| ZB13-001-0008 | 城市基础设施建设 | 产出指标 | 数量指标 | 年径流总量控制率 (%) | 考核年径流总量控制率达标情况 | 《广东省住房和城乡建设厅、广东省发展和改革委员会文件 粤建城[2017]134号 | 实际数/计划数*指标分值 | 城市建成区20%以上面积达到70% | 评价考核现场采集数 | — | | | 1、2、19 | 1、18 | 住建、安居工程 |
| ZB13-001-0009 | 城市基础设施建设 | 产出指标 | 数量指标 | 水域面积率 (%) | 考核水域面积率完成情况 | 《广东省住房和城乡建设厅、广东省发展和改革委员会文件 粤建城[2017]135号 | 低于标准值得0分，达到标准值得满分 | 珠三角及沿海地区城市的水域面积率不低于10%（非河网城市除外），其他城市不低于6% | 评价考核现场采集数 | — | | | 1、2、20 | 1、19 | 住建、安居工程 |
| ZB13-001-0010 | 城市基础设施建设 | 产出指标 | 数量指标 | 雨水管（渠）重现期2年或以上的达标率达60% | 考核雨水管（渠）重现期2年或以上的达标情况 | 《广东省住房和城乡建设厅、广东省发展和改革委员会文件 粤建城[2017]136号 | 达到标准值得满分，低于标准值按实际数/计划数*指标分值 | ≥40% | 评价考核现场采集数 | 22% | | | 1、2、21 | 1、20 | 住建、安居工程 |
| ZB13-001-0011 | 城市基础设施建设 | 产出指标 | 数量指标 | 新建地区综合径流系数≤0.5 | 考核新建地区综合径流系数≤0.5的达标情况 | 《广东省住房和城乡建设厅、广东省发展和改革委员会文件 粤建城[2017]137号 | 达到标准值得满分，低于标准值按实际数/计划数*指标分值 | ≥90% | 评价考核现场采集数 | 20% | | | 1、2、22 | 1、21 | 住建、安居工程 |
| ZB13-001-0012 | 城市基础设施建设 | 产出指标 | 数量指标 | 新建地区的硬化地面中，透水性地面的比例不应小于40% | 考核新建地区的硬化地面中，透水性地面的比例不应小于40%的达标情况 | 《广东省住房和城乡建设厅、广东省发展和改革委员会文件 粤建城[2017]138号 | 实际数/计划数*指标分值 | 100% | 评价考核现场采集数 | 50% | | | 1、2、23 | 1、22 | 住建、安居工程 |
| ZB13-001-0013 | 城市基础设施建设 | 产出指标 | 质量指标 | 建立较为完善的城市排水防涝管理体系，基本建成城市排水防涝信息化管控平台，制定城市排水与暴雨内涝防范专项应急预案 | 考核城市排水防涝管理体系，城市排水防涝信息化管控平台，城市排水与暴雨内涝防范专项应急预案的建立与制定完成情况 | 《广东省住房和城乡建设厅、广东省发展和改革委员会文件 粤建城[2017]139号 | 实际数/计划数*指标分值 | 80% | 评价考核现场采集数 | 20% | | | 1、2、24 | 1、23 | 住建、安居工程 |

广东省财政预算绩效指标库——住房与城乡建设类指标数据表

| 编码 | 资金用途 | 指标名称 | | | 指标解释 | 指标出处 | 评分标准 | 指标取值 | | | | 指标适用 | | 关键词 |
|---------------|----------|------|------|----------------|-------------------|---|------------------------------|------|-----------|--------|---------|--------|------|---------|
| | | 一级指标 | 二级指标 | 三级指标 | | | | 标准值 | 实际值 | 历史值 | 其他地区参考值 | 层级 | 类型 | |
| ZB13-001-0014 | 城市基础设施建设 | 产出指标 | 数量指标 | 供水普及率 (%) | 考核供水普及率的达标情况 | 《广东省住房和城乡建设厅、广东省发展和改革委员会》文件 粤建城[2017]140号 | 实际数/计划数*指标分值 | 100% | 评价考核现场采集数 | 97.60% | | 1、2、25 | 1、24 | 住建、安居工程 |
| ZB13-001-0015 | 城市基础设施建设 | 产出指标 | 数量指标 | 城市供水管网漏损率 (%) | 考核城市供水管网漏损率的控制情况 | 《广东省住房和城乡建设厅、广东省发展和改革委员会》文件 粤建城[2017]141号 | 达到标准值得满分, 超过标准值按实际数/计划数*指标分值 | <10% | 评价考核现场采集数 | 12.76% | | 1、2、26 | 1、25 | 住建、安居工程 |
| ZB13-001-0016 | 污染治理设施 | 产出指标 | 数量指标 | 城市污水处理率 (%) | 考核城市污水处理率的达标情况 | 《广东省住房和城乡建设厅、广东省发展和改革委员会》文件 粤建城[2017]142号 | 达到标准值得满分, 低于标准值按实际数/计划数*指标分值 | ≥96% | 评价考核现场采集数 | 93.70% | | 1、2、27 | 1、26 | 住建、安居工程 |
| ZB13-001-0017 | 污染治理设施 | 产出指标 | 数量指标 | 县城污水处理率 (%) | 考核县城污水处理率的达标情况 | 《广东省住房和城乡建设厅、广东省发展和改革委员会》文件 粤建城[2017]143号 | 实际数/计划数*指标分值 | 87% | 评价考核现场采集数 | 83.50% | | 1、2、28 | 1、27 | 住建、安居工程 |
| ZB13-001-0018 | 污染治理设施 | 产出指标 | 数量指标 | 污泥无害化处理处置率 (%) | 考核污泥无害化处理处置率的达标情况 | 《广东省住房和城乡建设厅、广东省发展和改革委员会》文件 粤建城[2017]144号 | 实际数/计划数*指标分值 | 90% | 评价考核现场采集数 | 80.00% | | 1、2、29 | 1、28 | 住建、安居工程 |
| ZB13-001-0019 | 污染治理设施 | 产出指标 | 数量指标 | 再生水利用率 (%) | 6个缺水城市 | 《广东省住房和城乡建设厅、广东省发展和改革委员会》文件 粤建城[2017]145号 | 达到标准值得满分, 低于标准值按实际数/计划数*指标分值 | ≥20% | 评价考核现场采集数 | — | | 1、2、30 | 1、29 | 住建、安居工程 |
| | | | | | | | | | | | | | | |

广东省财政预算绩效指标库——住房与城乡建设类指标数据表

| 编码 | 资金用途 | 指标名称 | | | 指标解释 | 指标出处 | 评分标准 | 指标取值 | | | | 指标适用 | | 关键词 | |
|---------------|----------|------|------|------------------------------|---|---|---|--------------|-----------|-----------|---------|------|---------|------|---------|
| | | 一级指标 | 二级指标 | 三级指标 | | | | 标准值 | 实际值 | 历史值 | 其他地区参考值 | 层级 | 类型 | | |
| ZB13-001-0020 | 污染治理设施 | 产出指标 | 数量指标 | 黑臭水体控制率(%) | 广州、深圳市 | 考核黑臭水体控制率的达标情况 | 《广东省住房和城乡建设厅、广东省发展和改革委员会》文件 粤建城[2017]147号 | 实际数/计划数*指标分值 | 基本消除 | 评价考核现场采集数 | — | | 1、2、32 | 1、31 | 住建、安居工程 |
| | | 产出指标 | | 其他地级以上市 | 《广东省住房和城乡建设厅、广东省发展和改革委员会》文件 粤建城[2017]148号 | 达到标准值得满分，超过标准值按实际数/计划数*指标分值 | 10%以内 | 评价考核现场采集数 | — | | 1、2、33 | 1、32 | 住建、安居工程 | | |
| ZB13-001-0021 | 城市基础设施建设 | 产出指标 | 数量指标 | 人均公园绿地面积 (m ² /人) | 考核人均公园绿地面积的达标情况 | 《广东省住房和城乡建设厅、广东省发展和改革委员会》文件 粤建城[2017]149号 | 实际数/计划数*指标分值 | 17 | 评价考核现场采集数 | 16.92 | | | 1、2、34 | 1、33 | 住建、安居工程 |
| ZB13-001-0022 | 城市基础设施建设 | 产出指标 | 数量指标 | 建成区绿地率(%) | 考核建成区绿地率的达标情况 | 《广东省住房和城乡建设厅、广东省发展和改革委员会》文件 粤建城[2017]150号 | 实际数/计划数*指标分值 | 40% | 评价考核现场采集数 | 37.32% | | | 1、2、35 | 1、34 | 住建、安居工程 |
| ZB13-001-0023 | 城市基础设施建设 | 产出指标 | 数量指标 | 建成区绿化覆盖率(%) | 考核建成区绿化覆盖率的达标情况 | 《广东省住房和城乡建设厅、广东省发展和改革委员会》文件 粤建城[2017]151号 | 实际数/计划数*指标分值 | 45% | 评价考核现场采集数 | 41.43% | | | 1、2、36 | 1、35 | 住建、安居工程 |
| ZB13-001-0024 | 城市基础设施建设 | 产出指标 | 数量指标 | 全省综合管廊建设规模(%) | 考核全省综合管廊建设规模的完成情况 | 《广东省住房和城乡建设厅、广东省发展和改革委员会》文件 粤建城[2017]152号 | 达到标准值得满分，低于标准值按实际数/计划数*指标分值 | ≥1000km | 评价考核现场采集数 | — | | | 1、2、37 | 1、36 | 住建、安居工程 |
| ZB13-001-0025 | 城市基础设施建设 | 产出指标 | 数量指标 | 燃气普及率(%) | 考核燃气普及率的完成情况 | 《广东省住房和城乡建设厅、广东省发展和改革委员会》文件 粤建城[2017]153号 | 达到标准值得满分，低于标准值按实际数/计划数*指标分值 | ≥99% | 评价考核现场采集数 | 96.90% | | | 1、2、38 | 1、37 | 住建、安居工程 |
| ZB13-001-0026 | 城市基础设施建设 | 产出指标 | 数量指标 | 管道天然气普及率(%) | 考核管道天然气普及率的完成情况 | 《广东省住房和城乡建设厅、广东省发展和改革委员会》文件 粤建城[2017]154号 | 达到标准值得满分，低于标准值按实际数/计划数*指标分值 | ≥50% | 评价考核现场采集数 | 30.00% | | | 1、2、39 | 1、38 | 住建、安居工程 |

广东省财政预算绩效指标库——住房与城乡建设类指标数据表

| 编码 | 资金用途 | 指标名称 | | | 指标解释 | 指标出处 | 评分标准 | 指标取值 | | | | 指标适用 | | 关键词 |
|---------------|-----------|------|------|-----------------------------|---------------------------------|---|------------------------------|-----------|-----------|--------|---------|--------|------|---------|
| | | 一级指标 | 二级指标 | 三级指标 | | | | 标准值 | 实际值 | 历史值 | 其他地区参考值 | 层级 | 类型 | |
| ZB13-001-0027 | 城市基础设施建设 | 产出指标 | 数量指标 | 天然气在一次能源消费占比(%) | 考核天然气在一次能源消费占比的达标情况 | 《广东省住房和城乡建设厅、广东省发展和改革委员会》文件 粤建城[2017]155号 | 达到标准值得满分, 低于标准值按实际数/计划数*指标分值 | ≥10% | 评价考核现场采集数 | 7.00% | | 1、2、40 | 1、39 | 住建、安居工程 |
| ZB13-001-0028 | 城市生活垃圾 | 产出指标 | 数量指标 | 城市生活垃圾无害化处理率(%) | 考核城市生活垃圾无害化处理率的达标情况 | 《广东省住房和城乡建设厅、广东省发展和改革委员会》文件 粤建城[2017]156号 | 实际数/计划数*指标分值 | 98% | 评价考核现场采集数 | 91.60% | | 1、2、41 | 1、40 | 住建、安居工程 |
| ZB13-001-0029 | 城市生活垃圾 | 产出指标 | 数量指标 | 城市生活垃圾回收利用率(%) | 考核城市生活垃圾回收利用率的达标情况 | 《广东省住房和城乡建设厅、广东省发展和改革委员会》文件 粤建城[2017]157号 | 实际数/计划数*指标分值 | 35% | 评价考核现场采集数 | — | | 1、2、42 | 1、41 | 住建、安居工程 |
| ZB13-001-0030 | 城市生活垃圾 | 产出指标 | 数量指标 | 城市生活垃圾焚烧处理能力占无害化处理总能力的比例(%) | 考核城市生活垃圾焚烧处理能力占无害化处理总能力的比例的达标情况 | 《广东省住房和城乡建设厅、广东省发展和改革委员会》文件 粤建城[2017]157号 | 实际数/计划数*指标分值 | 60% | 评价考核现场采集数 | 36.00% | | 1、2、43 | 1、42 | 住建、安居工程 |
| ZB13-001-0031 | 城市生活垃圾 | 产出指标 | 数量指标 | 城市生活垃圾资源化利用率(%) | 考核城市生活垃圾资源化利用率的达标情况 | 《广东省住房和城乡建设厅、广东省发展和改革委员会》文件 粤建城[2017]158号 | 实际数/计划数*指标分值 | 75% | 评价考核现场采集数 | — | | 1、2、44 | 1、43 | 住建、安居工程 |
| ZB13-001-0032 | 城镇保障性安居工程 | 产出指标 | 质量指标 | 工程质量达标率(%) | 考核保障性安居工程质量完成情况 | 财政部《城镇保障性安居工程财政资金绩效评价量化指标表》 | 实际数/计划数*指标分值 | 预算绩效目标申报数 | 评价考核现场采集数 | | | 1、2、3 | 1、2 | 住建、安居工程 |
| ZB13-001-0033 | 城镇保障性安居工程 | 产出指标 | 数量指标 | 按期开工率(%) | 考核保障性安居工程开工目标完成情况 | 财政部《城镇保障性安居工程财政资金绩效评价量化指标表》 | 实际数/计划数*指标分值 | 预算绩效目标申报数 | 评价考核现场采集数 | | | 1、2、3 | 1、2 | 住建、安居工程 |
| ZB13-001-0034 | 城镇保障性安居工程 | 产出指标 | 时效指标 | 按期完工率(%) | 考核保障性安居工程按期完成情况 | 财政部《城镇保障性安居工程财政资金绩效评价量化指标表》 | (按期完工面积/总建设面积)*指标分值 | 预算绩效目标申报数 | 评价考核现场采集数 | | | 1、2、3 | 1、2 | 住建、安居工程 |

广东省财政预算绩效指标库——住房与城乡建设类指标数据表

| 编码 | 资金用途 | 指标名称 | | | 指标解释 | 指标出处 | 评分标准 | 指标取值 | | | | 指标适用 | | 关键词 |
|---------------|-------------------|------|------|--|-----------------------|---|---|-----------------|-----------|-----|---------|-------|-----|----------|
| | | 一级指标 | 二级指标 | 三级指标 | | | | 标准值 | 实际值 | 历史值 | 其他地区参考值 | 层级 | 类型 | |
| ZB13-001-0035 | 城镇保障性安居工程 | 产出指标 | 数量指标 | 租赁补贴发放率 (%) | 考核保障性安居工程租赁补贴发放目标完成情况 | 财政部《城镇保障性安居工程财政资金绩效评价量化指标表》 | 实际发放人数/符合条件的申请人数*指标分值 | 预算绩效目标申报数 | 评价考核现场采集数 | | | 1、2、3 | 1、2 | 住建、安居工程 |
| ZB13-001-0036 | 城镇保障性安居工程 | 产出指标 | 数量指标 | 分配目标完成率 (%) | 考核保障性安居工程分配目标完成情况 | 财政部《城镇保障性安居工程财政资金绩效评价量化指标表》 | 实际分配数/符合条件的申请数*指标分值 | 预算绩效目标申报数 | 评价考核现场采集数 | | | 1、2、3 | 1、2 | 住建、安居工程 |
| ZB13-001-0037 | 城镇保障性安居工程 | 产出指标 | 成本指标 | 城镇保障安居工程成本控制率 (%) | 考核保障性工程成本费用情况 | 财政部《城镇保障性安居工程财政资金绩效评价量化指标表》 | (实际成本-计划成本)/计划成本*指标分值 | 预算绩效目标申报数 | 评价考核现场采集数 | | | 1、2、3 | 1、2 | 住建、安居工程 |
| ZB13-001-0038 | 城镇保障性安居工程 | 效益指标 | 经济效益 | 土地出让金净收益率 (%) | 考核保障性安居工程土地出让金净收益情况 | 财政部《城镇保障性安居工程财政资金绩效评价量化指标表》 | 实际数/计划数*指标分值 | 预算绩效目标申报数 | 评价考核现场采集数 | | | 1、2、3 | 1、2 | 住建、安居工程 |
| ZB13-001-0039 | 城镇保障性安居工程 | 效益指标 | 生态效益 | 建设过程中有无发生环境事故,项目建成后有无对周边带来环境影响(空气、水、土壤等) | 考核保障性安居工程环境保护情况 | 《中华人民共和国环境保护法》 | 建设过程每发生1项环境事故的扣相应分数;建设中每带来一个单方面短期影响的扣相应分数,建成后有单方面短期环境影响,经一定时间可恢复的扣分,带来多方面影响或影响无法恢复的扣相应分数。 | 预算绩效目标申报数 | 评价考核现场采集数 | | | 1、2、3 | 1、2 | 住建、安居工程 |
| ZB13-001-0040 | 新型城镇化“2511”试点建设资金 | 产出指标 | 质量指标 | 年度重点工作任务完成率 (%) | 年度重点工作任务是否完成 | 《广东省住房和城乡建设厅关于报送新型城镇化“2511”试点2017年工作计划的函》(粤建规函〔2017〕676号) | 实际数/计划数*指标分值 | 各试点年度重点工作任务监测情况 | 评价考核现场采集数 | | | 1、2、3 | 1、2 | 住建、新型城镇化 |

广东省财政预算绩效指标库——住房与城乡建设类指标数据表

| 编码 | 资金用途 | 指标名称 | | | 指标解释 | 指标出处 | 评分标准 | 指标取值 | | | | 指标适用 | | 关键词 | |
|---------------|-------------------|------|------|-------------------------|---------------------|--|------------------------------------|-------------------------|-----------|------|---------|------|-------|-----|----------|
| | | 一级指标 | 二级指标 | 三级指标 | | | | 标准值 | 实际值 | 历史值 | 其他地区参考值 | 层级 | 类型 | | |
| ZB13-001-0041 | 新型城镇化“2511”试点建设资金 | 产出指标 | 数量指标 | 常住人口城镇化率(%) | 考核常住人口城镇化水平提升情况 | 《广东省新型城镇化规划(2016-2020)》 | 实际数/计划数*指标分值 | 《广东省新型城镇化规划(2016-2020)》 | 评价考核现场采集数 | | | | 1、2、3 | 1、2 | 住建、新型城镇化 |
| ZB13-001-0042 | 新型城镇化“2511”试点建设资金 | 产出指标 | 成本指标 | 新型城镇化“2511”试点建设成本控制率(%) | 新型城镇化“2511”试点建设成本情况 | 《广东省新型城镇化规划(2016-2020)》 | (实际成本-计划成本)/计划成本*指标分值 | 《广东省新型城镇化规划(2016-2020)》 | 评价考核现场采集数 | | | | 1、2、3 | 1、2 | 住建、新型城镇化 |
| ZB13-001-0043 | 新型城镇化“2511”试点建设资金 | 产出指标 | 时效指标 | 核心指标数据实现程度 | 项目按期完成情况 | 项目实施方案 | 实际数/计划数*指标分值 | 预算绩效目标申报数 | 评价考核现场采集数 | | | | 1、2、3 | 1、2 | 住建、新型城镇化 |
| ZB13-001-0044 | 少数民族自治县、乡、村建设发展 | 产出指标 | 数量指标 | 城乡公用基础设施工程建设完成率(%) | 反映重大基础设施工程项目建设情况 | 《广东省少数民族特色村镇保护与发展规划(2016-2020年)》、广东省民族宗教事务委员会《关于扶持民族地区加快发展的意见》 | 实际数/计划数*指标分值 | 预算绩效目标申报数 | 评价考核现场采集数 | 100% | | | 1、2、3 | 1、2 | 住建、少数民族 |
| ZB13-001-0045 | 少数民族自治县、乡、村建设发展 | 产出指标 | 数量指标 | 农村饮水安全保障率(%) | 反映少数民族地区农村安全饮水情况 | 《广东省少数民族特色村镇保护与发展规划(2016-2020年)》、广东省民族宗教事务委员会《关于扶持民族地区加快发展的意见》 | 已通自来水的少数民族村落数/总的少数民族村落数*指标分值 | 预算绩效目标申报数 | 评价考核现场采集数 | | | | 1、2、3 | 1、2 | 住建、少数民族 |
| ZB13-001-0046 | 少数民族自治县、乡、村建设发展 | 产出指标 | 数量指标 | 农村公路新改建工程完成率(%) | 用以反映特色产业园区和示范基地的水平 | 《广东省少数民族特色村镇保护与发展规划(2016-2020年)》、广东省民族宗教事务委员会《关于扶持民族地区加快发展的意见》 | 实际新改建完成的农村公路里程/计划新改建完成的农村公路里程*指标分值 | 预算绩效目标申报数 | 评价考核现场采集数 | | | | 1、2、3 | 1、2 | 住建、少数民族 |

广东省财政预算绩效指标库——住房与城乡建设类指标数据表

| 编码 | 资金用途 | 指标名称 | | | 指标解释 | 指标出处 | 评分标准 | 指标取值 | | | | 指标适用 | | 关键词 |
|---------------|-----------------|------|------|-----------------------|----------------|--|----------------------|-----------|-----------|-----|---------|-------|-----|---------|
| | | 一级指标 | 二级指标 | 三级指标 | | | | 标准值 | 实际值 | 历史值 | 其他地区参考值 | 层级 | 类型 | |
| ZB13-001-0047 | 少数民族自治县、乡、村建设发展 | 产出指标 | 数量指标 | 公益性水利基础设施工程完成率(%) | 用以反映项目是否按期完成 | 《广东省少数民族特色村镇保护与发展规划(2016-2020年)》、广东省民族宗教事务委员会《关于扶持民族地区加快发展的意见》 | 实际完成的工程量/计划工程量*指标分值 | 预算绩效目标申报数 | 评价考核现场采集数 | | | 1、2、3 | 1、2 | 住建、少数民族 |
| ZB13-001-0048 | 少数民族自治县、乡、村建设发展 | 产出指标 | 数量指标 | 新增特色产业企业数量(个) | 反映少数民族地区特色产业情况 | 《广东省少数民族特色村镇保护与发展规划(2016-2020年)》、广东省民族宗教事务委员会《关于扶持民族地区加快发展的意见》 | 不低于标准值得满分,否则不得分 | 预算绩效目标申报数 | 评价考核现场采集数 | | | 1、2、3 | 1、2 | 住建、少数民族 |
| ZB13-001-0049 | 少数民族自治县、乡、村建设发展 | 产出指标 | 数量指标 | 少数民族特色村镇保护与发展资金到位率(%) | 反映资金到位情况 | 《广东省少数民族特色村镇保护与发展规划(2016-2020年)》、广东省民族宗教事务委员会《关于扶持民族地区加快发展的意见》 | 实际到位资金额/计划到位资金额*指标分值 | 预算绩效目标申报数 | 评价考核现场采集数 | | | 1、2、3 | 1、2 | 住建、少数民族 |
| ZB13-001-0050 | 少数民族自治县、乡、村建设发展 | 产出指标 | 数量指标 | 特困地区帮扶次数(次) | 反映特困地区帮扶开展情况 | 《广东省少数民族特色村镇保护与发展规划(2016-2020年)》、广东省民族宗教事务委员会《关于扶持民族地区加快发展的意见》 | 不低于标准值得满分,否则不得分 | 预算绩效目标申报数 | 评价考核现场采集数 | | | 1、2、3 | 1、2 | 住建、少数民族 |
| ZB13-001-0051 | 少数民族自治县、乡、村建设发展 | 产出指标 | 数量指标 | 民族统计工作次数(次) | 反映民族统计工作的开展情况 | 《广东省少数民族特色村镇保护与发展规划(2016-2020年)》、广东省民族宗教事务委员会《关于扶持民族地区加快发展的意见》 | 不低于标准值得满分,否则不得分 | 预算绩效目标申报数 | 评价考核现场采集数 | | | 1、2、3 | 1、2 | 住建、少数民族 |
| ZB13-001-0052 | 少数民族自治县、乡、村建设发展 | 产出指标 | 数量指标 | 特困地区帮扶覆盖率(%) | 反映特困地区帮扶覆盖情况 | 《广东省少数民族特色村镇保护与发展规划(2016-2020年)》、广东省民族宗教事务委员会《关于扶持民族地区加快发展的意见》 | 帮扶特困地区数/全部特困地区数*指标分值 | 预算绩效目标申报数 | 评价考核现场采集数 | | | 1、2、3 | 1、2 | 住建、少数民族 |

广东省财政预算绩效指标库——住房与城乡建设类指标数据表

| 编码 | 资金用途 | 指标名称 | | | 指标解释 | 指标出处 | 评分标准 | 指标取值 | | | | 指标适用 | | 关键词 |
|---------------|-----------------|------|------|-----------------------|--------------------------|--|-----------------------------|-----------|-----------|------|---------|-------|-----|---------|
| | | 一级指标 | 二级指标 | 三级指标 | | | | 标准值 | 实际值 | 历史值 | 其他地区参考值 | 层级 | 类型 | |
| ZB13-001-0053 | 少数民族自治县、乡、村建设发展 | 产出指标 | 数量指标 | 培养参加民运会合格运动员和教练员数量(人) | 反映符合参加民运会要求的运动员和教练员的培养情况 | 《广东省少数民族特色村镇保护与发展规划(2016-2020年)》、广东省民族宗教事务委员会《关于扶持民族地区加快发展的意见》 | 不低于标准值得满分,否则不得分 | 预算绩效目标申报数 | 评价考核现场采集数 | | | 1、2、3 | 1、2 | 住建、少数民族 |
| ZB13-001-0054 | 少数民族自治县、乡、村建设发展 | 产出指标 | 数量指标 | 参加民运会获得奖牌数量(枚) | 反映运动员参加民运会获得奖牌情况 | 《广东省少数民族特色村镇保护与发展规划(2016-2020年)》、广东省民族宗教事务委员会《关于扶持民族地区加快发展的意见》 | 不低于标准值得满分,否则不得分 | 预算绩效目标申报数 | 评价考核现场采集数 | | | 1、2、3 | 1、2 | 住建、少数民族 |
| ZB13-001-0055 | 少数民族自治县、乡、村建设发展 | 产出指标 | 数量指标 | 培养参加民族文艺会演合格演职人员数量(人) | 反映培养符合参加民族文艺会演要求的演职人员的情况 | 《广东省少数民族特色村镇保护与发展规划(2016-2020年)》、广东省民族宗教事务委员会《关于扶持民族地区加快发展的意见》 | 不低于标准值得满分,否则不得分 | 预算绩效目标申报数 | 评价考核现场采集数 | | | 1、2、3 | 1、2 | 住建、少数民族 |
| ZB13-001-0056 | 少数民族自治县、乡、村建设发展 | 产出指标 | 数量指标 | 译制少数民族语言作品数量(个) | 反映译制少数民族作品情况 | 《广东省少数民族特色村镇保护与发展规划(2016-2020年)》、广东省民族宗教事务委员会《关于扶持民族地区加快发展的意见》 | 不低于标准值得满分,否则不得分 | 预算绩效目标申报数 | 评价考核现场采集数 | | | 1、2、3 | 1、2 | 住建、少数民族 |
| ZB13-001-0057 | 少数民族自治县、乡、村建设发展 | 产出指标 | 质量指标 | 城乡基础设施工程验收合格率(%) | 反映和考核工程建设的合格程度 | 《广东省少数民族特色村镇保护与发展规划(2016-2020年)》、广东省民族宗教事务委员会《关于扶持民族地区加快发展的意见》 | 项目中通过验收的工程个数/项目中参与验收数量*指标分值 | 预算绩效目标申报数 | 评价考核现场采集数 | 100% | | 1、2、3 | 1、2 | 住建、少数民族 |
| ZB13-001-0058 | 少数民族自治县、乡、村建设发展 | 产出指标 | 质量指标 | 国家级特色产业园区和示范基地数量(个) | 反映国家级特色产业园区和示范基地建设情况 | 《广东省少数民族特色村镇保护与发展规划(2016-2020年)》、广东省民族宗教事务委员会《关于扶持民族地区加快发展的意见》 | 不低于标准值得满分,否则不得分 | 预算绩效目标申报数 | 评价考核现场采集数 | | | 1、2、3 | 1、2 | 住建、少数民族 |

广东省财政预算绩效指标库——住房与城乡建设类指标数据表

| 编码 | 资金用途 | 指标名称 | | | 指标解释 | 指标出处 | 评分标准 | 指标取值 | | | | 指标适用 | | 关键词 | |
|---------------|-----------------|------|------|---------------------|----------------------|--|--------------------------------|-----------|-----------|------|---------|------|-------|-----|---------|
| | | 一级指标 | 二级指标 | 三级指标 | | | | 标准值 | 实际值 | 历史值 | 其他地区参考值 | 层级 | 类型 | | |
| ZB13-001-0059 | 少数民族自治县、乡、村建设发展 | 产出指标 | 质量指标 | 省级特色产业园区和示范基地数量(个) | 反映省级特色产业园区和示范基地建设情况 | 《广东省少数民族特色村镇保护与发展规划(2016-2020年)》、广东省民族宗教事务委员会《关于扶持民族地区加快发展的意见》 | 不低于标准值得满分,否则不得分 | 预算绩效目标申报数 | 评价考核现场采集数 | | | | 1、2、3 | 1、2 | 住建、少数民族 |
| ZB13-001-0060 | 少数民族自治县、乡、村建设发展 | 产出指标 | 质量指标 | 特色村镇建设数量(个) | 反映少数民族特色村镇建设情况 | 《广东省少数民族特色村镇保护与发展规划(2016-2020年)》、广东省民族宗教事务委员会《关于扶持民族地区加快发展的意见》 | 不低于标准值得满分,否则不得分 | 预算绩效目标申报数 | 评价考核现场采集数 | | | | 1、2、3 | 1、2 | 住建、少数民族 |
| ZB13-001-0061 | 少数民族自治县、乡、村建设发展 | 产出指标 | 质量指标 | 特色村镇保护与发展项目质量达标率(%) | 反映特色村镇保护与发展质量目标的实现程度 | 《广东省少数民族特色村镇保护与发展规划(2016-2020年)》、广东省民族宗教事务委员会《关于扶持民族地区加快发展的意见》 | 质量达标数/全部总数*指标分值 | 预算绩效目标申报数 | 评价考核现场采集数 | 100% | | | 1、2、3 | 1、2 | 住建、少数民族 |
| ZB13-001-0062 | 少数民族自治县、乡、村建设发展 | 产出指标 | 质量指标 | 特色传统民居保护率(%) | 反映特色传统民居的保护情况 | 《广东省少数民族特色村镇保护与发展规划(2016-2020年)》、广东省民族宗教事务委员会《关于扶持民族地区加快发展的意见》 | 已落实保护措施的特色传统民居数/所有特色传统民居数*指标分值 | 预算绩效目标申报数 | 评价考核现场采集数 | 100% | | | 1、2、3 | 1、2 | 住建、少数民族 |
| ZB13-001-0063 | 少数民族自治县、乡、村建设发展 | 产出指标 | 质量指标 | 民族文化艺术活动举办率(%) | 反映民族文化艺术活动开展情况 | 《广东省少数民族特色村镇保护与发展规划(2016-2020年)》、广东省民族宗教事务委员会《关于扶持民族地区加快发展的意见》 | 实际举办的活动数/计划举办的活动数*指标分值 | 预算绩效目标申报数 | 评价考核现场采集数 | | | | 1、2、3 | 1、2 | 住建、少数民族 |
| ZB13-001-0064 | 少数民族自治县、乡、村建设发展 | 产出指标 | 质量指标 | 民族文化艺术场馆补贴资金到位率(%) | 反映民族文化艺术场馆运营情况 | 《广东省少数民族特色村镇保护与发展规划(2016-2020年)》、广东省民族宗教事务委员会《关于扶持民族地区加快发展的意见》 | 实际到位资金/计划到位资金*指标分值 | 预算绩效目标申报数 | 评价考核现场采集数 | | | | 1、2、3 | 1、2 | 住建、少数民族 |

广东省财政预算绩效指标库——住房与城乡建设类指标数据表

| 编码 | 资金用途 | 指标名称 | | | 指标解释 | 指标出处 | 评分标准 | 指标取值 | | | | 指标适用 | | 关键词 | |
|---------------|-----------------|------|--------|------------------|------------------|---|-------------------------------------|-----------|-----------|------|---------|------|-------|-----|---------|
| | | 一级指标 | 二级指标 | 三级指标 | | | | 标准值 | 实际值 | 历史值 | 其他地区参考值 | 层级 | 类型 | | |
| ZB13-001-0065 | 少数民族自治县、乡、村建设发展 | 产出指标 | 质量指标 | 少数民族大学生资助率(%) | 反映帮扶少数民族大学生情况 | 《广东省少数民族特色村镇保护与发展规划(2016-2020年)》、广东省民族宗教事务委员会《关于扶持民族地区加快发展的意见》 | 实际资助的少数民族大学生数/计划资助的少数民族大学生数*指标分值 | 预算绩效目标申报数 | 评价考核现场采集数 | | | | 1、2、3 | 1、2 | 住建、少数民族 |
| ZB13-001-0066 | 少数民族自治县、乡、村建设发展 | 效益指标 | 经济效益指标 | 少数民族地区GDP增长率(%) | 反映少数民族地区经济发展情况 | 中共广东省委、广东省人民政府关于《新时期精准扶贫精准脱贫三年攻坚的实施意见》、《广东省少数民族特色村镇保护与发展规划(2016-2020年)》、广东省民族宗教事务委员会《关于扶持民族地区加快发展的意见》 | (项目实施后GPD-项目实施前的GPD)/项目实施前的GPD*指标分值 | 预算绩效目标申报数 | 评价考核现场采集数 | 100% | | | 1、2、3 | 1、2 | 住建、少数民族 |
| ZB13-001-0067 | 少数民族自治县、乡、村建设发展 | 效益指标 | 经济效益指标 | 特殊困难群众帮扶率(%) | 反映对少数民族群众生活的帮扶情况 | 中共广东省委、广东省人民政府关于《新时期精准扶贫精准脱贫三年攻坚的实施意见》、《广东省少数民族特色村镇保护与发展规划(2016-2020年)》、广东省民族宗教事务委员会《关于扶持民族地区加快发展的意见》 | 实际帮扶的特殊困难群众数/特殊困难群众总数*指标分值 | 预算绩效目标申报数 | 评价考核现场采集数 | | | | 1、2、3 | 1、2 | 住建、少数民族 |
| ZB13-001-0068 | 少数民族自治县、乡、村建设发展 | 效益指标 | 经济效益指标 | 少数民族群众贫困家庭脱贫率(%) | 反映贫困家庭脱贫情况 | 中共广东省委、广东省人民政府关于《新时期精准扶贫精准脱贫三年攻坚的实施意见》、《广东省少数民族特色村镇保护与发展规划(2016-2020年)》、广东省民族宗教事务委员会《关于扶持民族地区加快发展的意见》 | 实际脱贫的家庭数/总贫困家庭数*指标分值 | 预算绩效目标申报数 | 评价考核现场采集数 | | | | 1、2、3 | 1、2 | 住建、少数民族 |

广东省财政预算绩效指标库——住房与城乡建设类指标数据表

| 编码 | 资金用途 | 指标名称 | | | 指标解释 | 指标出处 | 评分标准 | 指标取值 | | | | 指标适用 | | 关键词 |
|---------------|-----------------|------|--------|-------------------|-------------------|---|-----------------------------------|-----------|-----------|------|---------|-------|-----|---------|
| | | 一级指标 | 二级指标 | 三级指标 | | | | 标准值 | 实际值 | 历史值 | 其他地区参考值 | 层级 | 类型 | |
| ZB13-001-0069 | 少数民族自治县、乡、村建设发展 | 效益指标 | 经济效益指标 | 特色农业产值增长率(%) | 用以反映市政设施有用程度 | 中共广东省委、广东省人民政府关于《新时期精准扶贫精准脱贫三年攻坚的实施意见》、《广东省少数民族特色村镇保护与发展规划(2016-2020年)》、广东省民族宗教事务委员会《关于扶持民族地区加快发展的意见》 | (本年度产值-上年度产值)/上年度产值*指标分值 | 预算绩效目标申报数 | 评价考核现场采集数 | | | 1、2、3 | 1、2 | 住建、少数民族 |
| ZB13-001-0070 | 少数民族自治县、乡、村建设发展 | 效益指标 | 经济效益指标 | 特色林业产值增长率(%) | 反映特色林业增产增收情况 | 中共广东省委、广东省人民政府关于《新时期精准扶贫精准脱贫三年攻坚的实施意见》、《广东省少数民族特色村镇保护与发展规划(2016-2020年)》、广东省民族宗教事务委员会《关于扶持民族地区加快发展的意见》 | (本年度产值-上年度产值)/上年度产值*指标分值 | 预算绩效目标申报数 | 评价考核现场采集数 | 100% | | 1、2、3 | 1、2 | 住建、少数民族 |
| ZB13-001-0071 | 少数民族自治县、乡、村建设发展 | 效益指标 | 经济效益指标 | 种养业小额信贷发放率(%) | 反映种养业小额贷款落实情况 | 中共广东省委、广东省人民政府关于《新时期精准扶贫精准脱贫三年攻坚的实施意见》、《广东省少数民族特色村镇保护与发展规划(2016-2020年)》、广东省民族宗教事务委员会《关于扶持民族地区加快发展的意见》 | 实际发放数/计划发放数*指标分值 | 预算绩效目标申报数 | 评价考核现场采集数 | | | 1、2、3 | 1、2 | 住建、少数民族 |
| ZB13-001-0072 | 少数民族自治县、乡、村建设发展 | 效益指标 | 经济效益指标 | 少数民族地区人均年收入增长率(%) | 反映少数民族地区人均年收入增长情况 | 中共广东省委、广东省人民政府关于《新时期精准扶贫精准脱贫三年攻坚的实施意见》、《广东省少数民族特色村镇保护与发展规划(2016-2020年)》、广东省民族宗教事务委员会《关于扶持民族地区加快发展的意见》 | (本年度人均年收入-上年度人均年收入)/上年度人均年收入*指标分值 | 预算绩效目标申报数 | 评价考核现场采集数 | | | 1、2、3 | 1、2 | 住建、少数民族 |

广东省财政预算绩效指标库——住房与城乡建设类指标数据表

| 编码 | 资金用途 | 指标名称 | | | 指标解释 | 指标出处 | 评分标准 | 指标取值 | | | | 指标适用 | | 关键词 |
|---------------|-----------------|------|--------|-----------------------|-----------------------|---|---|-----------|-----------|-----|---------|-------|-----|---------|
| | | 一级指标 | 二级指标 | 三级指标 | | | | 标准值 | 实际值 | 历史值 | 其他地区参考值 | 层级 | 类型 | |
| ZB13-001-0073 | 少数民族自治县、乡、村建设发展 | 效益指标 | 经济效益指标 | 就业人数增长率（%） | 反映少数民族地区就业增长情况 | 中共广东省委、广东省人民政府关于《新时期精准扶贫精准脱贫三年攻坚的实施意见》、《广东省少数民族特色村镇保护与发展规划（2016-2020年）》、广东省民族宗教事务委员会《关于扶持民族地区加快发展的意见》 | （项目实施后的就业人数-项目实施前的就业人数）/项目实施前的就业人数*指标分值 | 预算绩效目标申报数 | 评价考核现场采集数 | | | 1、2、3 | 1、2 | 住建、少数民族 |
| ZB13-001-0074 | 少数民族自治县、乡、村建设发展 | 效益指标 | 社会效益指标 | 涉及民族关系的问题、案件办结率（%） | 反映涉及民族关系的问题、案件的办结情况 | 《广东省少数民族特色村镇保护与发展规划（2016-2020年）》、广东省民族宗教事务委员会《关于扶持民族地区加快发展的意见》 | 实际办结涉及民族关系的问题、案件数量/全部登记数量*指标分值 | 预算绩效目标申报数 | 评价考核现场采集数 | | | 1、2、3 | 1、2 | 住建、少数民族 |
| ZB13-001-0075 | 少数民族自治县、乡、村建设发展 | 效益指标 | 社会效益指标 | 少数民族地区特殊困难和问题有效解决率（%） | 反映少数民族地区特殊困难和问题的解决情况 | 《广东省少数民族特色村镇保护与发展规划（2016-2020年）》、广东省民族宗教事务委员会《关于扶持民族地区加快发展的意见》 | 实际解决的少数民族地区特殊困难和问题数量/总的特殊困难和问题数量*指标分值 | 预算绩效目标申报数 | 评价考核现场采集数 | | | 1、2、3 | 1、2 | 住建、少数民族 |
| ZB13-001-0076 | 少数民族自治县、乡、村建设发展 | 效益指标 | 生态效益指标 | 环评通过率（%） | 反映工程建设项目对生态环境的影响 | 《广东省少数民族特色村镇保护与发展规划（2016-2020年）》、广东省民族宗教事务委员会《关于扶持民族地区加快发展的意见》 | 通过环评的项目数/总项目数*指标分值 | 预算绩效目标申报数 | 评价考核现场采集数 | | | 1、2、3 | 1、2 | 住建、少数民族 |
| ZB13-001-0077 | 少数民族自治县、乡、村建设发展 | 效益指标 | 生态效益指标 | 生态文化旅游线路开发率（%） | 用以反映项目对少数民族聚居村经济的改善情况 | 《广东省少数民族特色村镇保护与发展规划（2016-2020年）》、广东省民族宗教事务委员会《关于扶持民族地区加快发展的意见》 | 实际开发的生态文化旅游线路数/计划开发的线路数*指标分值 | 预算绩效目标申报数 | 评价考核现场采集数 | | | 1、2、3 | 1、2 | 住建、少数民族 |

广东省财政预算绩效指标库——住房与城乡建设类指标数据表

| 编码 | 资金用途 | 指标名称 | | | 指标解释 | 指标出处 | 评分标准 | 指标取值 | | | | 指标适用 | | 关键词 |
|---------------|-------------------|------|---------|---------------------------|------------------------------|--|--------------------------------|-----------|-----------|-----|---------|-------|-----|----------|
| | | 一级指标 | 二级指标 | 三级指标 | | | | 标准值 | 实际值 | 历史值 | 其他地区参考值 | 层级 | 类型 | |
| ZB13-001-0078 | 少数民族自治县、乡、村建设发展 | 效益指标 | 可持续发展指标 | 民族地区贫困户劳动力转移就业培训覆盖率(%) | 反映贫困户劳动力就业培训情况 | 《广东省少数民族特色村镇保护与发展规划(2016-2020年)》、广东省民族宗教事务委员会《关于扶持民族地区加快发展的意见》 | 实际接受培训的人数/总贫困户劳动力人数*指标分值 | 预算绩效目标申报数 | 评价考核现场采集数 | | | 1、2、3 | 1、2 | 住建、少数民族 |
| ZB13-001-0079 | 少数民族自治县、乡、村建设发展 | 效益指标 | 可持续发展指标 | 贫困户子女技能培训覆盖率(%) | 反映针对贫困户子女的职业技术培训情况 | 《广东省少数民族特色村镇保护与发展规划(2016-2020年)》、广东省民族宗教事务委员会《关于扶持民族地区加快发展的意见》 | 实际接受培训的人数/总贫困自子女人数*指标分值 | 预算绩效目标申报数 | 评价考核现场采集数 | | | 1、2、3 | 1、2 | 住建、少数民族 |
| ZB13-001-0080 | 少数民族自治县、乡、村建设发展 | 效益指标 | 可持续发展指标 | 初高中未就业毕业生职业技术培训覆盖率(%) | 反映少数民族地区职业技术培训情况 | 《广东省少数民族特色村镇保护与发展规划(2016-2020年)》、广东省民族宗教事务委员会《关于扶持民族地区加快发展的意见》 | 实际接受培训的毕业生数/所有毕业生数*指标分值 | 预算绩效目标申报数 | 评价考核现场采集数 | | | 1、2、3 | 1、2 | 住建、少数民族 |
| ZB13-001-0081 | 少数民族自治县、乡、村建设发展 | 效益指标 | 可持续发展指标 | 从事支农、支教、支医和扶贫工作的新增大学生数(个) | 反应支援少数民族地区农业、教育、医疗工作,及帮扶脱贫情况 | 《广东省少数民族特色村镇保护与发展规划(2016-2020年)》、广东省民族宗教事务委员会《关于扶持民族地区加快发展的意见》 | 每年增加100名,达到标准值得满分,低于标准值的不得分 | 预算绩效目标申报数 | 评价考核现场采集数 | | | 1、2、3 | 1、2 | 住建、少数民族 |
| ZB13-001-0082 | 新型城镇化“2511”试点建设资金 | 效益指标 | 经济效益指标 | 第三产业产值比重增长率(%) | 考核第三展业产值比重提升情况 | 《广东省新型城镇化“2511”试点方案》 | (本年度产值比重-上年度产值比重)/上年度产值比重*指标分值 | 预算绩效目标申报数 | 评价考核现场采集数 | | | 1、2、3 | 1、2 | 住建、新型城镇化 |
| ZB13-001-0083 | 新型城镇化“2511”试点建设资金 | 效益指标 | 社会效益指标 | 户籍人口城镇化率(%) | 考核户籍人口城镇化水平提升情况 | 《广东省新型城镇化“2511”试点方案》 | 实际数/计划数*指标分值 | 预算绩效目标申报数 | 评价考核现场采集数 | | | 1、2、3 | 1、2 | 住建、新型城镇化 |

广东省财政预算绩效指标库——住房与城乡建设类指标数据表

| 编码 | 资金用途 | 指标名称 | | | 指标解释 | 指标出处 | 评分标准 | 指标取值 | | | | 指标适用 | | 关键词 |
|---------------|-------------------|------|--------|-------------------|------------------|--|--|-----------|-----------|-----|---------|-------|-----|----------|
| | | 一级指标 | 二级指标 | 三级指标 | | | | 标准值 | 实际值 | 历史值 | 其他地区参考值 | 层级 | 类型 | |
| ZB13-001-0084 | 新型城镇化“2511”试点建设资金 | 效益指标 | 生态效益指标 | 建成区绿地面积占比达标率(%) | 考核建成区绿地面积提升情况 | 《广东省城市基础设施建设“十三五”规划(2016-2020年)》 | 建成区内各类城市绿地面积之和/建成区面积*100%，预期2020年达到38.9%。同比增长或已达到目标的，得分；否则不得分。 | 预算绩效目标申报数 | 评价考核现场采集数 | | | 1、2、3 | 1、2 | 住建、新型城镇化 |
| ZB13-001-0085 | 古驿道建设工作(绿道网规划建设) | 产出指标 | 数量指标 | 古驿道保护修复长度(公里) | 考核古驿道保护修复完成情况 | 《南粤古驿道保护利用2017年工作要点》《广东省住房和城乡建设厅关于规范2016年古驿道保护利用补助地市工作经费使用的通知》 | 实际数/计划数*指标分值 | 预算绩效目标申报数 | 评价考核现场采集数 | | | 1、2、3 | 1、2 | 住建、绿道 |
| ZB13-001-0086 | 古驿道建设工作(绿道网规划建设) | 产出指标 | 数量指标 | 古驿道标识系统设计制作安装数(个) | 考核标识系统设计制作安装完成情况 | 《南粤古驿道保护利用2017年工作要点》《广东省住房和城乡建设厅关于规范2016年古驿道保护利用补助地市工作经费使用的通知》 | 实际数/计划数*指标分值 | 预算绩效目标申报数 | 评价考核现场采集数 | | | 1、2、3 | 1、2 | 住建、绿道 |
| ZB13-001-0087 | 古驿道建设工作(绿道网规划建设) | 产出指标 | 数量指标 | 古驿道相关活动举办率(%) | 考核组织古驿道保护活动完成情况 | 《南粤古驿道保护利用2017年工作要点》《广东省住房和城乡建设厅关于规范2016年古驿道保护利用补助地市工作经费使用的通知》 | 实际数/计划数*指标分值 | 预算绩效目标申报数 | 评价考核现场采集数 | | | 1、2、3 | 1、2 | 住建、绿道 |
| ZB13-001-0088 | 古驿道建设工作(绿道网规划建设) | 产出指标 | 质量指标 | 古驿道规划编制完成率(%) | 考核古驿道规划编制完成情况 | 《南粤古驿道保护利用2017年工作要点》《广东省住房和城乡建设厅关于规范2016年古驿道保护利用补助地市工作经费使用的通知》 | 实际数/计划数*指标分值 | 预算绩效目标申报数 | 评价考核现场采集数 | | | 1、2、3 | 1、2 | 住建、绿道 |

广东省财政预算绩效指标库——住房与城乡建设类指标数据表

| 编码 | 资金用途 | 指标名称 | | | 指标解释 | 指标出处 | 评分标准 | 指标取值 | | | | 指标适用 | | 关键词 |
|---------------|------------------|------|--------|--------------------------|----------------------|--|--|-----------|------------------|-----|---------|-------|-----|---------|
| | | 一级指标 | 二级指标 | 三级指标 | | | | 标准值 | 实际值 | 历史值 | 其他地区参考值 | 层级 | 类型 | |
| ZB13-001-0089 | 古驿道建设工作（绿道网规划建设） | 产出指标 | 成本指标 | 古驿道建设工作（绿道网规划建设）成本控制率（%） | 古驿道建设工作（绿道网规划建设）成本情况 | 《南粤古驿道保护利用2017年工作要点》《广东省住房和城乡建设厅关于规范2016年古驿道保护利用补助地市工作经费使用的通知》 | （实际成本-计划成本）/计划成本*指标分值 | 预算绩效目标申报数 | 评价考核现场采集数 | | | 1、2、3 | 1、2 | 住建、绿道 |
| ZB13-001-0090 | 古驿道建设工作（绿道网规划建设） | 产出指标 | 时效指标 | 古驿道修复按期完成率 | 项目按期完成情况 | 项目实施方案 | （项目按期完工面积/总建设面积）*指标分值 | 预算绩效目标申报数 | 评价考核现场采集数 | | | 1、2、3 | 1、2 | 住建、绿道 |
| ZB13-001-0091 | 古驿道建设工作（绿道网规划建设） | 效益指标 | 社会效益指标 | 古驿道沿线重要节点打造完成率（%） | 考核古驿道沿线重要节点打造情况 | 《南粤古驿道保护利用2017年工作要点》《广东省住房和城乡建设厅关于规范2016年古驿道保护利用补助地市工作经费使用的通知》 | 实际数/计划数*指标分值 | 预算绩效目标申报数 | 评价考核现场采集数 | | | 1、2、3 | 1、2 | 住建、绿道 |
| ZB13-001-0092 | 古驿道建设工作（绿道网规划建设） | 效益指标 | 生态效益指标 | 古驿道沿线农村环境综合整治目标任务完成率（%） | 考核古驿道沿线农村环境综合治理情况 | 《南粤古驿道保护利用2017年工作要点》《广东省住房和城乡建设厅关于规范2016年古驿道保护利用补助地市工作经费使用的通知》 | 实际数/计划数*指标分值 | 预算绩效目标申报数 | 评价考核现场采集数 | | | 1、2、3 | 1、2 | 住建、绿道 |
| ZB13-001-0093 | 市县扩容提质补助 | 产出指标 | 质量指标 | 城市起步区道路建设里程（公里） | 考核该指标的目标实现程度 | 《加快推进粤东北地级市中心城区扩容提质的情况报告》 | 实现目标程度排名前4的城市，得满分；排名5-8的城市，得50%分值；否则不得分。 | 预算绩效目标申报数 | 评价考核现场采集数（新区管委会） | | | 2 | 1、2 | 住建、扩容提质 |
| ZB13-001-0094 | 市县扩容提质补助 | 产出指标 | 质量指标 | 城市起步区地下综合管廊建设里程（公里） | 考核该指标的目标实现程度 | 《加快推进粤东北地级市中心城区扩容提质的情况报告》 | 实现目标程度排名前4的城市，得满分；排名5-8的城市，得50%分值；否则不得分。 | 预算绩效目标申报数 | 评价考核现场采集数（新区管委会） | | | 2 | 1、2 | 住建、扩容提质 |

广东省财政预算绩效指标库——住房与城乡建设类指标数据表

| 编码 | 资金用途 | 指标名称 | | | 指标解释 | 指标出处 | 评分标准 | 指标取值 | | | | 指标适用 | | 关键词 |
|---------------|----------|------|--------|-------------------|--------------|---------------------------|--|-----------|---------------------------|------------------|---------|-------|-----|---------|
| | | 一级指标 | 二级指标 | 三级指标 | | | | 标准值 | 实际值 | 历史值 | 其他地区参考值 | 层级 | 类型 | |
| ZB13-001-0095 | 市县扩容提质补助 | 产出指标 | 数量指标 | 城市起步区建成区规模（平方公里） | 考核该指标的目标实现程度 | 《加快推进粤东北地级市中心城区扩容提质的情况报告》 | 实现目标程度排名前4的城市，得满分；排名5-8的城市，得50%分值；否则不得分。 | 预算绩效目标申报数 | 评价考核现场采集数（住房城乡建设部门、新区管委会） | | | 2 | 1、2 | 住建、扩容提质 |
| ZB13-001-0096 | 市县扩容提质补助 | 产出指标 | 数量指标 | 新区固定资产投资额（亿元） | 考核该指标的目标实现程度 | 《加快推进粤东北地级市中心城区扩容提质的情况报告》 | 实现目标程度排名前4的城市，得满分；排名5-8的城市，得50%分值；否则不得分。 | 预算绩效目标申报数 | 评价考核现场采集数（新区管委会） | | | 2 | 1、2 | 住建、扩容提质 |
| ZB13-001-0097 | 市县扩容提质补助 | 产出指标 | 时效指标 | 核心指标数据平均目标实现程度 | 项目按期完成情况 | 项目实施方案 | 实际数/计划数*指标分值 | 预算绩效目标申报数 | 评价考核现场采集数 | | | 2 | 1、2 | 住建、扩容提质 |
| ZB13-001-0098 | 市县扩容提质补助 | 效益指标 | 经济效益指标 | 中心城区地区生产总值（亿元） | 考核该指标的目标实现程度 | 《加快推进粤东北地级市中心城区扩容提质的情况报告》 | 实现目标程度排名前4的城市，得满分；排名5-8的城市，得50%分值；否则不得分。 | 预算绩效目标申报数 | 评价考核现场采集数（统计部门） | | | 2 | 1、2 | 住建、扩容提质 |
| ZB13-001-0099 | 市县扩容提质补助 | 效益指标 | 经济效益指标 | 城市和县城人均建设用地控制率（%） | 反映建设用地控制情况 | 《加快推进粤东北地级市中心城区扩容提质的情况报告》 | 实际数/计划数*指标分值 | 预算绩效目标申报数 | 根据政府工作报告提供的相关数据测定 | 100平方米以内；《中国建设报》 | | 1、2、3 | 1、2 | 住建、扩容提质 |
| ZB13-001-0100 | 市县扩容提质补助 | 效益指标 | 经济效益指标 | 人口城镇化率（%） | 反映人口城镇化情况 | 《加快推进粤东北地级市中心城区扩容提质的情况报告》 | 实际数/计划数*指标分值 | 预算绩效目标申报数 | 根据政府工作报告提供的相关数据测定 | 38%；《中国建设报》 | | 1、2、3 | 1、2 | 住建、扩容提质 |

广东省财政预算绩效指标库——住房与城乡建设类指标数据表

| 编码 | 资金用途 | 指标名称 | | | 指标解释 | 指标出处 | 评分标准 | 指标取值 | | | | 指标适用 | | 关键词 |
|---------------|----------|------|--------|---------------------|---------------------------|----------------------------|--|-----------|---------------------|-------------------------|---------|-------|-----|---------|
| | | 一级指标 | 二级指标 | 三级指标 | | | | 标准值 | 实际值 | 历史值 | 其他地区参考值 | 层级 | 类型 | |
| ZB13-001-0101 | 市县扩容提质补助 | 效益指标 | 社会效益指标 | 中心城区年末常住人口(万人) | 考核该指标的目标实现程度 | 《加快推进粤东西北地级市中心城区扩容提质的情况报告》 | 实现目标程度排名前4的城市,得满分;排名5-8的城市,得50%分值;否则不得分。 | 预算绩效目标申报数 | 根据政府工作报告提供的相关数据测定 | | | 2 | 1、2 | 住建、扩容提质 |
| ZB13-001-0102 | 市县扩容提质补助 | 效益指标 | 生态效益指标 | 中心城区城市人均公园绿地面积(平方米) | 考核该指标的目标实现程度 | 《加快推进粤东西北地级市中心城区扩容提质的情况报告》 | 中心城区公园绿地面积(平方米)/中心城区年末常住人口;实现目标程度排名前4的城市,得满分;排名5-8的城市,得50%分值;否则不得分。 | 预算绩效目标申报数 | 评价考核现场采集数(住房城乡建设部门) | | | 2 | 1、2 | 住建、扩容提质 |
| ZB13-001-0103 | 村庄规划 | 产出指标 | 质量指标 | 规划项目阶段成果评审通过率(%) | 考核项目实施后所形成的村庄规划方案是否到达预计质量 | 《加快推进粤东西北地级市中心城区扩容提质的情况报告》 | 规划项目阶段成果评审通过的成果数目/提交的成果数量*100%;项目实施后所形成的村庄规划方案是否到达预计的质量,达到得满分,否则不得分。 | 预算绩效目标申报数 | 评价考核现场采集数 | / | | 1、2、3 | 1、2 | 住建、村庄规划 |
| ZB13-001-0104 | 村庄规划 | 产出指标 | 数量指标 | 村庄规划覆盖率(%) | 考核项目实施后是否到达预计的村庄规划覆盖率 | 住房城乡建设部编印的《中国城乡建设统计年鉴》 | 已编制村庄规划的行政村个数/全省需单独编制村庄规划的行政村总数*100%;项目实施后,达到预计的村庄规划覆盖率的,得满分,否则不得分。 | 预算绩效目标申报数 | 各地统计上报的村庄规划编制数量 | 《中国城乡建设统计年鉴2016年》59.03% | | 1、2、3 | 1、2 | 住建、村庄规划 |

广东省财政预算绩效指标库——住房与城乡建设类指标数据表

| 编码 | 资金用途 | 指标名称 | | | 指标解释 | 指标出处 | 评分标准 | 指标取值 | | | | 指标适用 | | 关键词 |
|---------------|--------|------|---------|------------------|--------------------|--|-----------------------|-----------|------------|-----|---------|-------|-----|------------|
| | | 一级指标 | 二级指标 | 三级指标 | | | | 标准值 | 实际值 | 历史值 | 其他地区参考值 | 层级 | 类型 | |
| ZB13-001-0105 | 农村生活垃圾 | 产出指标 | 质量指标 | 垃圾无害化处理覆盖率 | 垃圾无害化处理覆盖率是否达到预期目标 | 《广东省城乡生活垃圾处理“十三五”规划》（粤建城〔2017〕104号）、《关于全域推进农村人居环境整治建设生态宜居美丽乡村的实施方案》（粤办发〔2018〕21号）、年度污染治理设施建设任务 | 实际数/计划数*指标分值 | 预算绩效目标申报数 | 各地统计上报数据 | / | | 1、2、3 | 1、2 | 住建、扶贫、生活垃圾 |
| ZB13-001-0106 | 农村生活垃圾 | 产出指标 | 质量指标 | 垃圾处理设施工程质量达标率（%） | 垃圾处理设施工程质量是否达到预期目标 | 《广东省城乡生活垃圾处理“十三五”规划》（粤建城〔2017〕104号）、《关于全域推进农村人居环境整治建设生态宜居美丽乡村的实施方案》（粤办发〔2018〕21号）、年度污染治理设施建设任务 | 实际数/计划数*指标分值 | 预算绩效目标申报数 | 各地上报工作完成情况 | / | | 1、2、3 | 1、2 | 住建、扶贫、生活垃圾 |
| ZB13-001-0107 | 农村生活垃圾 | 产出指标 | 数量指标 | 新增垃圾处理能力达标率（%） | 新增垃圾处理能力是否达到预期目标 | 《广东省城乡生活垃圾处理“十三五”规划》（粤建城〔2017〕104号）、《关于全域推进农村人居环境整治建设生态宜居美丽乡村的实施方案》（粤办发〔2018〕21号） | 实际数/计划数*指标分值 | 预算绩效目标申报数 | 各地统计上报数据 | / | | 1、2、3 | 1、2 | 住建、扶贫、生活垃圾 |
| ZB13-001-0108 | 农村生活垃圾 | 产出指标 | 时效指标 | 项目按期完成率（%） | 项目按期完成情况 | 《广东省城乡生活垃圾处理“十三五”规划》（粤建城〔2017〕104号）、《关于全域推进农村人居环境整治建设生态宜居美丽乡村的实施方案》（粤办发〔2018〕21号） | （项目按期建设任务/总建设任务）*指标分值 | 预算绩效目标申报数 | 考核时收集的数据 | | | 2 | 1、2 | 住建、扶贫、生活垃圾 |
| ZB13-001-0109 | 农村生活垃圾 | 效益指标 | 可持续影响指标 | 农村生活垃圾处理措施的延续性 | 考核该指标的目标实现程度 | 《广东省城乡生活垃圾处理“十三五”规划》（粤建城〔2017〕104号）、《关于全域推进农村人居环境整治建设生态宜居美丽乡村的实施方案》（粤办发〔2018〕21号） | 实际延续时长/计划延续时长*指标分值 | 预算绩效目标申报数 | 考核时收集的数据 | | | 2 | 1、2 | 住建、扶贫、生活垃圾 |

广东省财政预算绩效指标库——住房与城乡建设类指标数据表

| 编码 | 资金用途 | 指标名称 | | | 指标解释 | 指标出处 | 评分标准 | 指标取值 | | | | 指标适用 | | 关键词 |
|---------------|--------|------|--------|-------------|----------------|---|---|-----------|----------|--------|---------|-------|-----|------------|
| | | 一级指标 | 二级指标 | 三级指标 | | | | 标准值 | 实际值 | 历史值 | 其他地区参考值 | 层级 | 类型 | |
| ZB13-001-0110 | 农村生活垃圾 | 效益指标 | 社会效益指标 | 农村村庄保洁覆盖率 | 考核农村村庄保洁覆盖情况 | 《广东省城乡生活垃圾处理“十三五”规划》（粤建城〔2017〕104号）、《关于全域推进农村人居环境整治建设生态宜居美丽乡村的实施方案》（粤办发〔2018〕21号） | 实际数/计划数*指标分值 | 预算绩效目标申报数 | 各地统计上报数据 | 98.01% | | 1、2、3 | 1、2 | 住建、扶贫、生活垃圾 |
| ZB13-001-0111 | 农村生活垃圾 | 效益指标 | 生态效益指标 | 农村生活垃圾有效处理率 | 考核农村生活垃圾有效处理情况 | 《广东省城乡生活垃圾处理“十三五”规划》（粤建城〔2017〕104号）、《关于全域推进农村人居环境整治建设生态宜居美丽乡村的实施方案》（粤办发〔2018〕21号） | 实际数/计划数*指标分值；农村生活垃圾有效处理率=有效处理量/产生量。 （有效处理量=县无害化处理量+乡村泥沙等有机惰性垃圾就地填埋处理量+有机易腐垃圾有效处理量+供销社系统废品回收量。） | 预算绩效目标申报数 | 各地统计上报数据 | 89.08% | | 1、2、3 | 1、2 | 住建、扶贫、生活垃圾 |
| ZB13-001-0112 | 农村生活垃圾 | 效益指标 | 生态效益指标 | 分类减量率（%） | 考核农村生活垃圾分类减量情况 | 《广东省城乡生活垃圾处理“十三五”规划》（粤建城〔2017〕104号）、《关于全域推进农村人居环境整治建设生态宜居美丽乡村的实施方案》（粤办发〔2018〕21号） | 实际数/计划数*指标分值；分类减量率=分类减量÷产生量。 （分类减量=乡村泥沙等无机惰性垃圾就地填埋处理量+有机易腐垃圾有效处理量+供销社系统废品回收量。） 完成目标预期值的，得满分；未能完成预期值的，按完成比例计分或者不得分；与上年水平相比保障水平降低的，不得分。 | 预算绩效目标申报数 | 各地统计上报数据 | 37.49% | | 1、2、3 | 1、2 | 住建、扶贫、生活垃圾 |

广东省财政预算绩效指标库——住房与城乡建设类指标数据表

| 编码 | 资金用途 | 指标名称 | | | 指标解释 | 指标出处 | 评分标准 | 指标取值 | | | | 指标适用 | | 关键词 |
|---------------|--------|------|------|--------------------------|-------------------------|---|--------------------------------|-----------|------------|-----|---------|-------|-----|------------|
| | | 一级指标 | 二级指标 | 三级指标 | | | | 标准值 | 实际值 | 历史值 | 其他地区参考值 | 层级 | 类型 | |
| ZB13-001-0113 | 农村危房改造 | 产出指标 | 质量指标 | 农村危房改造工程质量达标率(%) | 考核农村危房改造工程质量情况 | 《住房城乡建设部 财政部关于2017年农村危房改造绩效评价结果的通报》(建村〔2018〕74号)、《住房城乡建设部关于加强农村危房改造质量安全工作的通知》(建村〔2018〕47号)、《住房城乡建设部办公厅关于印发农村危房改造基本安全技术导则的通知》(建办村函〔2018〕172号) | 实际数/计划数*指标分值 | 预算绩效目标申报数 | 各地上报工作完成情况 | / | | 1、2、3 | 1、2 | 住建、危房改造 |
| ZB13-001-0114 | 农村危房改造 | 产出指标 | 质量指标 | 危房认定及程序不合格的农户占比下降率(%) | 考核危房认定及程序不合格的农户占比下降情况 | 《住房城乡建设部 财政部关于2017年农村危房改造绩效评价结果的通报》(建村〔2018〕74号)、《住房城乡建设部 财政部 国务院扶贫办关于加强建档立卡贫困户等重点对象危房改造工作的指导意见》(建村〔2016〕251号)、《住房城乡建设部 财政部 国务院扶贫办关于加强和完善建档立卡贫困户等重点对象农村危房改造若干问题的通知》(建村〔2017〕192号) | (上年度不合格数-本年度不合格数)/上年度不合格数*指标分值 | 预算绩效目标申报数 | 各地上报工作完成情况 | | | 1、2、3 | 1、2 | 住建、扶贫、危房改造 |
| ZB13-001-0115 | 农村危房改造 | 产出指标 | 质量指标 | 改造后房屋面积不符合规定农户所占比例下降率(%) | 反映改造后房屋面积不符合规定的农户占比下降情况 | 《住房城乡建设部 财政部关于2017年农村危房改造绩效评价结果的通报》(建村〔2018〕74号)、《住房城乡建设部 财政部 国务院扶贫办关于加强建档立卡贫困户等重点对象危房改造工作的指导意见》(建村〔2016〕251号)、《住房城乡建设部 财政部 国务院扶贫办关于加强和完善建档立卡贫困户等重点对象农村危房改造若干问题的通知》(建村〔2017〕192号) | (上年度不合格数-本年度不合格数)/上年度不合格数*指标分值 | 预算绩效目标申报数 | 各地上报工作完成情况 | | | 1、2、3 | 1、2 | 住建、扶贫、危房改造 |

广东省财政预算绩效指标库——住房与城乡建设类指标数据表

| 编码 | 资金用途 | 指标名称 | | | 指标解释 | 指标出处 | 评分标准 | 指标取值 | | | | 指标适用 | | 关键词 |
|---------------|--------|------|------|---------------------|---------------------|---|-----------------------------|-----------|------------|-----|---------|-------|-----|------------|
| | | 一级指标 | 二级指标 | 三级指标 | | | | 标准值 | 实际值 | 历史值 | 其他地区参考值 | 层级 | 类型 | |
| ZB13-001-0116 | 农村危房改造 | 产出指标 | 质量指标 | 被索要回扣、好处费的农户数下降率(%) | 反映被索要回扣、好处费的农户数下降情况 | 《住房城乡建设部 财政部关于2017年农村危房改造绩效评价结果的通报》(建村〔2018〕74号)、《住房城乡建设部 财政部 国务院扶贫办关于加强建档立卡贫困户等重点对象危房改造工作的指导意见》(建村〔2016〕251号)、《住房城乡建设部 财政部 国务院扶贫办关于加强和完善建档立卡贫困户等重点对象农村危房改造若干问题的通知》(建村〔2017〕192号) | (上年度农户数-本年度农户数)/上年度农户数*指标分值 | 预算绩效目标申报数 | 各地上报工作完成情况 | | | 1、2、3 | 1、2 | 住建、扶贫、危房改造 |
| ZB13-001-0117 | 农村危房改造 | 产出指标 | 质量指标 | 农户档案录入率(%) | 考核农户档案录入情况 | 《住房城乡建设部 财政部关于2017年农村危房改造绩效评价结果的通报》(建村〔2018〕74号)、《住房城乡建设部 财政部 国务院扶贫办关于加强建档立卡贫困户等重点对象危房改造工作的指导意见》(建村〔2016〕251号)、《住房城乡建设部 财政部 国务院扶贫办关于加强和完善建档立卡贫困户等重点对象农村危房改造若干问题的通知》(建村〔2017〕192号) | 实际数/计划数*指标分值 | 预算绩效目标申报数 | 各地上报工作完成情况 | | | 1、2、3 | 1、2 | 住建、扶贫、危房改造 |
| ZB13-001-0118 | 农村危房改造 | 产出指标 | 质量指标 | 农户档案数据错误下降率(%) | 考核完成情况 | 《住房城乡建设部 财政部关于2017年农村危房改造绩效评价结果的通报》(建村〔2018〕74号)、《住房城乡建设部 财政部 国务院扶贫办关于加强建档立卡贫困户等重点对象危房改造工作的指导意见》(建村〔2016〕251号)、《住房城乡建设部 财政部 国务院扶贫办关于加强和完善建档立卡贫困户等重点对象农村危房改造若干问题的通知》(建村〔2017〕192号) | (上年度错误数-本年度错误数)/上年度错误数*指标分值 | 预算绩效目标申报数 | 各地上报工作完成情况 | | | 1、2、3 | 1、2 | 住建、扶贫、危房改造 |

广东省财政预算绩效指标库——住房与城乡建设类指标数据表

| 编码 | 资金用途 | 指标名称 | | | 指标解释 | 指标出处 | 评分标准 | 指标取值 | | | | 指标适用 | | 关键词 |
|---------------|--------|------|------|--------------------|--------|---|-----------------------------------|-----------|------------|-----|---------|-------|-----|------------|
| | | 一级指标 | 二级指标 | 三级指标 | | | | 标准值 | 实际值 | 历史值 | 其他地区参考值 | 层级 | 类型 | |
| ZB13-001-0119 | 农村危房改造 | 产出指标 | 质量指标 | 农户档案数据存疑率(%) | 考核完成情况 | 《住房城乡建设部 财政部关于2017年农村危房改造绩效评价结果的通报》(建村〔2018〕74号)、《住房城乡建设部关于加强农村危房改造质量安全管理工作通知》(建村〔2018〕47号)、《住房城乡建设部办公厅关于印发农村危房改造基本安全技术导则的通知》(建办村函〔2018〕172号) | (上年度存疑数-本年度存疑数)/上年度存疑数*指标分值 | 预算绩效目标申报数 | 各地上报工作完成情况 | | | 1、2、3 | 1、2 | 住建、扶贫、危房改造 |
| ZB13-001-0120 | 农村危房改造 | 产出指标 | 质量指标 | 农户档案不真实项占比下降率(%) | 考核完成情况 | 《住房城乡建设部 财政部关于2017年农村危房改造绩效评价结果的通报》(建村〔2018〕74号)、《住房城乡建设部 财政部 国务院扶贫办关于加强建档立卡贫困户等重点对象危房改造工作的指导意见》(建村〔2016〕251号)、《住房城乡建设部 财政部 国务院扶贫办关于加强和完善建档立卡贫困户等重点对象农村危房改造若干问题的通知》(建村〔2017〕192号) | (上年度不真实项数-本年度不真实项数)/上年度不真实项数*指标分值 | 预算绩效目标申报数 | 各地上报工作完成情况 | | | 1、2、3 | 1、2 | 住建、扶贫、危房改造 |
| ZB13-001-0121 | 农村危房改造 | 产出指标 | 质量指标 | 选址存在安全隐患农户占比下降率(%) | 考核完成情况 | 《住房城乡建设部 财政部关于2017年农村危房改造绩效评价结果的通报》(建村〔2018〕74号)、《住房城乡建设部 财政部 国务院扶贫办关于加强建档立卡贫困户等重点对象危房改造工作的指导意见》(建村〔2016〕251号)、《住房城乡建设部 财政部 国务院扶贫办关于加强和完善建档立卡贫困户等重点对象农村危房改造若干问题的通知》(建村〔2017〕192号) | (上年度农户数-本年度农户数)/上年度农户数*指标分值 | 预算绩效目标申报数 | 各地上报工作完成情况 | | | 1、2、3 | 1、2 | 住建、扶贫、危房改造 |

广东省财政预算绩效指标库——住房与城乡建设类指标数据表

| 编码 | 资金用途 | 指标名称 | | | 指标解释 | 指标出处 | 评分标准 | 指标取值 | | | | 指标适用 | | 关键词 |
|---------------|--------|------|------|-----------------------|----------------|---|-----------------------------|-----------|------------|------|---------|-------|-----|------------|
| | | 一级指标 | 二级指标 | 三级指标 | | | | 标准值 | 实际值 | 历史值 | 其他地区参考值 | 层级 | 类型 | |
| ZB13-001-0122 | 农村危房改造 | 产出指标 | 质量指标 | 未得到技术指导农户占比下降率(%) | 考核完成情况 | 《住房城乡部 财政部关于2017年农村危房改造绩效评价结果的通报》(建村〔2018〕74号)、《住房城乡部 财政部 国务院扶贫办关于加强建档立卡贫困户等重点对象危房改造工作的指导意见》(建村〔2016〕251号)、《住房城乡部 财政部 国务院扶贫办关于加强和完善建档立卡贫困户等重点对象农村危房改造若干问题的通知》(建村〔2017〕192号) | (上年度农户数-本年度农户数)/上年度农户数*指标分值 | 预算绩效目标申报数 | 各地上报工作完成情况 | | | 1、2、3 | 1、2 | 住建、扶贫、危房改造 |
| ZB13-001-0123 | 农村危房改造 | 产出指标 | 质量指标 | 不符合抗震安全基本要求农户占比下降率(%) | 考核完成情况 | 《住房城乡部 财政部关于2017年农村危房改造绩效评价结果的通报》(建村〔2018〕74号)、《住房城乡部 财政部 国务院扶贫办关于加强建档立卡贫困户等重点对象危房改造工作的指导意见》(建村〔2016〕251号)、《住房城乡部 财政部 国务院扶贫办关于加强和完善建档立卡贫困户等重点对象农村危房改造若干问题的通知》(建村〔2017〕192号) | (上年度农户数-本年度农户数)/上年度农户数*指标分值 | 预算绩效目标申报数 | 各地上报工作完成情况 | | | 1、2、3 | 1、2 | 住建、扶贫、危房改造 |
| ZB13-001-0124 | 农村危房改造 | 产出指标 | 数量指标 | 按期开工率(%) | 反映农村危房改造按期开工情况 | 《住房城乡部 财政部关于2017年农村危房改造绩效评价结果的通报》(建村〔2018〕74号)、《住房城乡部 财政部 国务院扶贫办关于加强农村危房改造质量安全管理工作的通知》(建村〔2018〕47号)、《住房城乡部办公厅关于印发农村危房改造基本安全技术导则的通知》(建办村函〔2018〕172号) | 实际数/计划数*指标分值 | 预算绩效目标申报数 | 各地上报工作完成情况 | 100% | | 1、2、3 | 1、2 | 住建、扶贫、危房改造 |

广东省财政预算绩效指标库——住房与城乡建设类指标数据表

| 编码 | 资金用途 | 指标名称 | | | 指标解释 | 指标出处 | 评分标准 | 指标取值 | | | | 指标适用 | | 关键词 |
|---------------|--------|------|------|-------------|----------------|---|------------------|-----------|------------|-----|---------|-------|-----|------------|
| | | 一级指标 | 二级指标 | 三级指标 | | | | 标准值 | 实际值 | 历史值 | 其他地区参考值 | 层级 | 类型 | |
| ZB13-001-0125 | 农村危房改造 | 产出指标 | 数量指标 | 按期完工率 (%) | 反映农村危房改造按期完工情况 | 《住房城乡建设部 财政部关于2017年农村危房改造绩效评价结果的通报》(建村〔2018〕74号)、《住房城乡建设部关于加强农村危房改造质量安全管理工作通知》(建村〔2018〕47号)、《住房城乡建设部办公厅关于印发农村危房改造基本安全技术导则的通知》(建办村函〔2018〕172号) | 实际数/计划数* 指标分值 | 预算绩效目标申报数 | 各地上报工作完成情况 | | | 1、2、3 | 1、2 | 住建、扶贫、危房改造 |
| ZB13-001-0126 | 农村危房改造 | 产出指标 | 数量指标 | 竣工验收合格率 (%) | 反映农村危房改造竣工验收情况 | 《住房城乡建设部 财政部关于2017年农村危房改造绩效评价结果的通报》(建村〔2018〕74号)、《住房城乡建设部关于加强农村危房改造质量安全管理工作通知》(建村〔2018〕47号)、《住房城乡建设部办公厅关于印发农村危房改造基本安全技术导则的通知》(建办村函〔2018〕172号) | 实际数/计划数* 指标分值 | 预算绩效目标申报数 | 各地上报工作完成情况 | | | 1、2、3 | 1、2 | 住建、扶贫、危房改造 |
| ZB13-001-0127 | 农村危房改造 | 产出指标 | 数量指标 | 自建住房合格率 (%) | 反映农村危房改造自建住房情况 | 《住房城乡建设部 财政部关于2017年农村危房改造绩效评价结果的通报》(建村〔2018〕74号)、《住房城乡建设部 财政部 国务院扶贫办关于加强建档立卡贫困户等重点对象危房改造工作的指导意见》(建村〔2016〕251号)、《住房城乡建设部 财政部 国务院扶贫办关于加强和完善建档立卡贫困户等重点对象农村危房改造若干问题的通知》(建村〔2017〕192号) | 实际数/计划数* 指标分值 | 预算绩效目标申报数 | 各地上报工作完成情况 | | | 1、2、3 | 1、2 | 住建、扶贫、危房改造 |

广东省财政预算绩效指标库——住房与城乡建设类指标数据表

| 编码 | 资金用途 | 指标名称 | | | 指标解释 | 指标出处 | 评分标准 | 指标取值 | | | | 指标适用 | | 关键词 |
|---------------|--------|------|------|------------------|--------------------|---|-----------------------|-----------|------------|-----|---------|-------|-----|------------|
| | | 一级指标 | 二级指标 | 三级指标 | | | | 标准值 | 实际值 | 历史值 | 其他地区参考值 | 层级 | 类型 | |
| ZB13-001-0128 | 农村危房改造 | 产出指标 | 数量指标 | 异地集中建设（安置）比例（%） | 反映农村危房改造异地集中建设安置情况 | 《住房城乡建设部 财政部关于2017年农村危房改造绩效评价结果的通报》（建村〔2018〕74号）、《住房城乡建设部 财政部 国务院扶贫办关于加强建档立卡贫困户等重点对象危房改造工作的指导意见》（建村〔2016〕251号）、《住房城乡建设部 财政部 国务院扶贫办关于加强和完善建档立卡贫困户等重点对象农村危房改造若干问题的通知》（建村〔2017〕192号） | 实际数/计划数*指标分值 | 预算绩效目标申报数 | 各地上报工作完成情况 | | | 1、2、3 | 1、2 | 住建、扶贫、危房改造 |
| ZB13-001-0129 | 农村危房改造 | 产出指标 | 成本指标 | 农村危房改造实际成本控制率（%） | 农村危房改造所花费的成本 | 《住房城乡建设部 财政部关于2017年农村危房改造绩效评价结果的通报》（建村〔2018〕74号）、《住房城乡建设部关于加强农村危房改造质量安全管理工作的通知》（建村〔2018〕47号）、《住房城乡建设部办公厅关于印发农村危房改造基本安全技术导则的通知》（建办村函〔2018〕172号） | （实际成本-计划成本）/计划成本*指标分值 | 预算绩效目标申报数 | 各地上报工作完成情况 | | | 1、2、3 | 1、2 | 住建、扶贫、危房改造 |
| ZB13-001-0130 | 农村危房改造 | 产出指标 | 成本指标 | 农村危房加固改造任务完成率（%） | 反映农村危房加固改造占比情况 | 《住房城乡建设部 财政部关于2017年农村危房改造绩效评价结果的通报》（建村〔2018〕74号）、《住房城乡建设部 财政部 国务院扶贫办关于加强建档立卡贫困户等重点对象危房改造工作的指导意见》（建村〔2016〕251号）、《住房城乡建设部 财政部 国务院扶贫办关于加强和完善建档立卡贫困户等重点对象农村危房改造若干问题的通知》（建村〔2017〕192号） | 实际数/计划数*指标分值 | 预算绩效目标申报数 | 各地上报工作完成情况 | | | 1、2、3 | 1、2 | 住建、扶贫、危房改造 |

广东省财政预算绩效指标库——住房与城乡建设类指标数据表

| 编码 | 资金用途 | 指标名称 | | | 指标解释 | 指标出处 | 评分标准 | 指标取值 | | | | 指标适用 | | 关键词 |
|---------------|--------|------|------|------------------|---------------------------------|---|-----------------------|-----------|------------|-----|---------|-------|-----|-------|
| | | 一级指标 | 二级指标 | 三级指标 | | | | 标准值 | 实际值 | 历史值 | 其他地区参考值 | 层级 | 类型 | |
| ZB13-001-0131 | 污染治理设施 | 产出指标 | 数量指标 | 污染治理设施建设按期完成率(%) | 反映纳入财政专项资金补助的污染治理设施建设年度计划任务完成情况 | 年度污染治理设施建设任务 | 实际数/计划数*指标分值 | 预算绩效目标申报数 | 评价考核现场采集数 | / | | 1、2、3 | 1、2 | 住建、污染 |
| ZB13-001-0132 | 污染治理设施 | 产出指标 | 数量指标 | 新增污染物处理能力提升率(%) | 新增污染物能力是否达到预期目标 | 年度污染治理设施建设任务 | 实际数/计划数*指标分值 | 预算绩效目标申报数 | 各地统计上报数据 | / | | 1、2、3 | 1、2 | 住建、污染 |
| ZB13-001-0133 | 污染治理设施 | 产出指标 | 质量指标 | 污染物无害化处理覆盖率(%) | 垃圾无害化处理覆盖率是否达到预期目标 | 年度污染治理设施建设任务 | 实际数/计划数*指标分值 | 预算绩效目标申报数 | 各地统计上报数据 | | | 1、2、3 | 1、2 | 住建、污染 |
| ZB13-001-0134 | 污染治理设施 | 产出指标 | 质量指标 | 垃圾处理设施工程质量达标率(%) | 考核完成情况 | 《加快推进粤东西北地区新一轮生活垃圾和污水处理基础设施建设实施方案》(粤建城(2015)242号) | 实际数/计划数*指标分值 | 预算绩效目标申报数 | 各地上报工作完成情况 | / | | 2 | 1、2 | 住建、污染 |
| ZB13-001-0135 | 污染治理设施 | 产出指标 | 成本指标 | 污染治理设施成本控制率(%) | 考核完成情况 | 《加快推进粤东西北地区新一轮生活垃圾和污水处理基础设施建设实施方案》(粤建城(2015)242号) | (实际成本-计划成本)/计划成本*指标分值 | 预算绩效目标申报数 | 各地上报工作完成情况 | | | 2 | 1、2 | 住建、污染 |

广东省财政预算绩效指标库——住房与城乡建设类指标数据表

| 编码 | 资金用途 | 指标名称 | | | 指标解释 | 指标出处 | 评分标准 | 指标取值 | | | | 指标适用 | | 关键词 |
|---------------|--------|------|-----------|------------------------------|-----------------------------|-------------------------------------|--------------|-----------|------------|---|---------|-------|-----|-------|
| | | 一级指标 | 二级指标 | 三级指标 | | | | 标准值 | 实际值 | 历史值 | 其他地区参考值 | 层级 | 类型 | |
| ZB13-001-0136 | 污染治理设施 | 效益指标 | 社会效益指标 | 污染治理覆盖率 (%) | 污染治理覆盖率=实施污染治理地区数量÷地区总数 | 年度污染治理设施建设任务 | 实际数/计划数*指标分值 | 预算绩效目标申报数 | 各地统计上报数据 | / | | 1、2、3 | 1、2 | 住建、污染 |
| ZB13-001-0137 | 污染治理设施 | 效益指标 | 可持续发展影响指标 | 污染治理设施的可持续性 | 反映后续治理资金、人员投入情况 | 年度污染治理设施建设任务 | 实际数/计划数*指标分值 | 预算绩效目标申报数 | 各地统计上报数据 | | | 1、2、3 | 1、2 | 住建、污染 |
| ZB13-001-0138 | 污染治理设施 | 效益指标 | 生态效益指标 | 城市/县城污水处理率, 城市生活垃圾无害化处理率 (%) | 反映城市/县城污水处理率, 城市生活垃圾无害化处理情况 | 《广东省城乡生活垃圾处理“十三五”规划》(粤建城〔2017〕104号) | 实际数/计划数*指标分值 | 水污染防治行动计划 | 《中国城市统计年鉴》 | 城市污水处理率83.99%, 县城污水处理率85.4%, 城市生活垃圾无害化处理率92.5%。 | | 1、2、3 | 1、2 | 住建、污染 |

指标数量说明: 住房与城乡建设类资金涉及12个用途方向, 其中城市基础设施建设22个, 污染治理设施5个, 城市生活垃圾4个, 城镇保障性安居工程有三级指标8个、新型城镇化“2511”试点建设资金三级指标7个、少数民族自治县、乡、村建设发展38个、古驿道建设工作(绿道网规划建设)三级指标8个、市县扩容提质补助三级指标10个、村庄规划三级指标2个、农村生活垃圾三级指标8个、农村危房改造三级指标18个、污染治理设施三级指标8个。

广东省财政预算绩效指标库——农业类项目指标数据表

| 编码 | 资金用途 | 指标名称 | | | 指标解释 | 指标出处 | 评分标准 | 指标取值 | | | | 指标适用 | | 关键词 |
|---------------|--------|------|--------|------------------|-------------------|--|---|-------------------|-----------|------------|---------------|-------|-----|----------|
| | | 一级指标 | 二级指标 | 三级指标 | | | | 标准值 | 实际值 | 历史值 | 参考值 (其他省市) | 层级 | 类型 | |
| ZB14-001-0001 | 农业生产发展 | 产出指标 | 数量指标 | 农作物耕种收割综合机械化率(%) | 反映机械化收割农作物情况 | 《广东省农业现代化“十三五”规划》(粤农〔2017〕28号) | 实际数/计划数*指标分值 | 2020年48%;年均增速4.6% | 评价考核现场采集数 | 2015年43.3% | | 1、2、3 | 1、2 | 农业、扶贫、农机 |
| ZB14-001-0002 | 农业生产发展 | 产出指标 | 数量指标 | 水稻耕种收割综合机械化率(%) | 反映机械化收割水稻情况 | 《广东省农业现代化“十三五”规划》(粤农〔2017〕28号) | 实际数/计划数*指标分值 | 2020年72%;年均增速5% | 评价考核现场采集数 | 2015年67% | | 1、2、3 | 1、2 | 农业、扶贫、农机 |
| ZB14-001-0003 | 农业生产发展 | 产出指标 | 数量指标 | 农机总动力(万千瓦) | 反映农机总动力情况 | 《广东省农业现代化“十三五”规划》(粤农〔2017〕28号) | 实际数/计划数*指标分值 | 2020年3000 | 评价考核现场采集数 | 2015年2696 | | 1、2、3 | 1、2 | 农业、扶贫、农机 |
| ZB14-001-0004 | 农业生产发展 | 产出指标 | 数量指标 | 农机购置补贴机具数增长率(%) | 反映农机购置补贴机具数增加情况 | 《关于做好2017年中央农业生产发展资金项目有关工作的通知》粤农财〔2017〕38号 | (本年度农机购置补贴机具数-上年度农机购置补贴机具数)/上年度农机购置补贴机具数*指标分值 | 预算绩效目标申报数 | 评价考核现场采集数 | 720万台(套) | | 1、2、3 | 1、2 | 农业、扶贫、农机 |
| ZB14-001-0005 | 农业生产发展 | 产出指标 | 数量指标 | 报废更新补贴机具数增长率(%) | 反映报废更新补贴机具数增加情况 | 《关于做好2017年中央农业生产发展资金项目有关工作的通知》粤农财〔2017〕38号 | (本年度报废更新补贴机具数-上年度报废更新补贴机具数)/上年度报废更新补贴机具数*指标分值 | 预算绩效目标申报数 | 评价考核现场采集数 | 8万台(套) | | 1、2、3 | 1、2 | 农业、扶贫、农机 |
| ZB14-001-0006 | 农业生产发展 | 效益指标 | 经济效益指标 | 农机购置补贴年度内资金兑付率 | 反映农机购置补贴年度内资金兑付情况 | 《关于做好2017年中央农业生产发展资金项目有关工作的通知》粤农财〔2017〕38号 | (实际农机购置补贴年度内资金兑付金额/农机购置补贴年度内可兑付资金总额)*指标分值 | 预算绩效目标申报数 | 评价考核现场采集数 | ≥80% | | 1、2、3 | 1、2 | 农业、扶贫、农机 |
| ZB14-001-0007 | 农业生产发展 | 效益指标 | 经济效益指标 | 农作物耕种收割综合机械化率 | 反映农作物耕种收割综合机械化情况 | 《关于做好2017年中央农业生产发展资金项目有关工作的通知》粤农财〔2017〕38号 | (农作物耕种收综合机械化面积/农作物耕种收总面积)*指标分值 | 预算绩效目标申报数 | 评价考核现场采集数 | ≥68% | | 1、2、3 | 1、2 | 农业、扶贫、农机 |

广东省财政预算绩效指标库——农业类项目指标数据表

| 编码 | 资金用途 | 指标名称 | | | 指标解释 | 指标出处 | 评分标准 | 指标取值 | | | | 指标适用 | | 关键词 | |
|---------------|--------|------|------|----------------------|-------------------------|--|---|-----------|-----------|----------|---------------|------|-------|-----|------------|
| | | 一级指标 | 二级指标 | 三级指标 | | | | 标准值 | 实际值 | 历史值 | 参考值 (其他省市) | 层级 | 类型 | | |
| ZB14-001-0008 | 农业生产发展 | 产出指标 | 数量指标 | 农机深松整地作业面积增长率 | 反映农机深松整地作业面积增加情况 | 《关于做好2017年中央农业生产发展资金项目有关工作的通知》粤农财〔2017〕38号 | (本年度粮食产能-上年度粮食产能)/上年度粮食产能*指标分值 | 预算绩效目标申报数 | 评价考核现场采集数 | 5亿亩 | | | 1、2、3 | 1、2 | 农业、扶贫、农机 |
| ZB14-001-0009 | 农业生产发展 | 产出指标 | 数量指标 | 认定、创建国家级现代农业产业园数量增长率 | 反映认定、创建国家级现代农业产业园数量增加情况 | 《关于做好2017年中央农业生产发展资金项目有关工作的通知》粤农财〔2017〕38号 | (本年度认定、创建国家级现代农业产业园数量-上年度认定、创建国家级现代农业产业园数量)/上年度认定、创建国家级现代农业产业园数量*指标分值 | 预算绩效目标申报数 | 评价考核现场采集数 | 200个左右 | | | 1、2、3 | 1、2 | 农业、扶贫、产业园 |
| ZB14-001-0010 | 农业生产发展 | 产出指标 | 数量指标 | 扶持合作示范社数量增长率 | 反映扶持合作示范社数量增加情况 | 《关于做好2017年中央农业生产发展资金项目有关工作的通知》粤农财〔2017〕38号 | (本年度扶持合作示范社数量-上年度扶持合作示范社数量)/上年扶持合作示范社数量*指标分值 | 预算绩效目标申报数 | 评价考核现场采集数 | 900家 | | | 1、2、3 | 1、2 | 农业、扶贫、示范社 |
| ZB14-001-0011 | 农业生产发展 | 产出指标 | 数量指标 | 推动建立的省级农业信贷担保机构数量增长率 | 反映推动建立的省级农业信贷担保机构数量增加情况 | 《关于做好2017年中央农业生产发展资金项目有关工作的通知》粤农财〔2017〕38号 | (本年度粮食产能-上年度粮食产能)/上年度粮食产能*指标分值 | 预算绩效目标申报数 | 评价考核现场采集数 | ≥30个 | | | 1、2、3 | 1、2 | 农业、扶贫、信贷担保 |
| ZB14-001-0012 | 农业生产发展 | 产出指标 | 数量指标 | 粮食产能增长率 | 反映粮食产能增加情况 | 《关于做好2017年中央农业生产发展资金项目有关工作的通知》粤农财〔2017〕38号 | (本年度粮食产能-上年度粮食产能)/上年度粮食产能*指标分值 | 预算绩效目标申报数 | 评价考核现场采集数 | ≥11000亿斤 | | | 1、2、3 | 1、2 | 农业、扶贫、种植 |
| ZB14-001-0013 | 农业生产发展 | 产出指标 | 数量指标 | 旱作农业技术推广面积增长率(%) | 反映旱作农业技术推广面积增加情况 | 《关于做好2017年中央农业生产发展资金项目有关工作的通知》粤农财〔2017〕38号 | (本年度旱作农业技术推广面积-上年度旱作农业技术推广面积)/上年度旱作农业技术推广面积*指标分值 | 预算绩效目标申报数 | 评价考核现场采集数 | ≥2000万亩 | | | 1、2、3 | 1、2 | 农业、扶贫、种植 |
| ZB14-001-0014 | 农业生产发展 | 产出指标 | 数量指标 | 耕地休耕面积变化率(%) | 反映耕地休耕面积变化情况 | 《关于做好2017年中央农业生产发展资金项目有关工作的通知》粤农财〔2017〕38号 | (本年度耕地休耕面积-上年度耕地休耕面积)/上年度耕地休耕面积*指标分值 | 预算绩效目标申报数 | 评价考核现场采集数 | 200万亩 | | | 1、2、3 | 1、2 | 农业、扶贫、种植 |

广东省财政预算绩效指标库——农业类项目指标数据表

| 编码 | 资金用途 | 指标名称 | | | 指标解释 | 指标出处 | 评分标准 | 指标取值 | | | | 指标适用 | | 关键词 | |
|---------------|--------|------|--------|---------------------------|------------------------------|--|---|-----------|-----------|--------|---------------|------|-------|-----|----------|
| | | 一级指标 | 二级指标 | 三级指标 | | | | 标准值 | 实际值 | 历史值 | 参考值 (其他省市) | 层级 | 类型 | | |
| ZB14-001-0015 | 农业生产发展 | 产出指标 | 数量指标 | 粮改饲增长率(%) | 反映粮改饲增加情况 | 《关于做好2017年中央农业生产发展资金项目有关工作的通知》粤农财〔2017〕38号 | (本年度粮改饲数量-上年度粮改饲数量)/上年度粮改饲数量*指标分值 | 预算绩效目标申报数 | 评价考核现场采集数 | 1000万亩 | | | 1、2、3 | 1、2 | 农业、扶贫、种植 |
| ZB14-001-0016 | 农业生产发展 | 产出指标 | 质量指标 | 耕地可利用率 | 反映耕地可利用情况 | 《关于做好2017年中央农业生产发展资金项目有关工作的通知》粤农财〔2017〕38号 | (实际可用耕地面积/耕地总面积)*指标分值 | 预算绩效目标申报数 | 评价考核现场采集数 | 逐步提升 | | | 1、2、3 | 1、2 | 农业、扶贫、种植 |
| ZB14-001-0017 | 农业生产发展 | 产出指标 | 质量指标 | 粮食绿色高产高效创建和模式攻关项目区核心技术到位率 | 反映粮食绿色高产高效创建和模式攻关项目区核心技术到位情况 | 《关于做好2017年中央农业生产发展资金项目有关工作的通知》粤农财〔2017〕38号 | (粮食绿色高产高效创建和模式攻关项目区核心技术实际到位数量/粮食绿色高产高效创建和模式攻关项目区核心技术预期到位数量)*指标分值 | 预算绩效目标申报数 | 评价考核现场采集数 | 100% | | | 1、2、3 | 1、2 | 农业、扶贫、种植 |
| ZB14-001-0018 | 农业生产发展 | 产出指标 | 成本指标 | 粮食绿色高产高效创建和模式攻关技术物化成本下降率 | 反映粮食绿色高产高效创建和模式攻关技术物化成本下降情况 | 《关于做好2017年中央农业生产发展资金项目有关工作的通知》粤农财〔2017〕38号 | (本年度粮食绿色高产高效创建和模式攻关技术物化成本-上年度粮食绿色高产高效创建和模式攻关技术物化成本)/上年度粮食绿色高产高效创建和模式攻关技术物化成本*指标分值 | 预算绩效目标申报数 | 评价考核现场采集数 | 比上年下降 | | | 1、2、3 | 1、2 | 农业、扶贫、种植 |
| ZB14-001-0019 | 农业生产发展 | 产出指标 | 成本指标 | 旱作农业物化成本下降 | 反映旱作农业物化成本 | 《关于做好2017年中央农业生产发展资金项目有关工作的通知》粤农财〔2017〕38号 | (本年度旱作农业物化成本-上年度旱作农业物化成本)/上年度旱作农业物化成本*指标分值 | 预算绩效目标申报数 | 评价考核现场采集数 | 逐步下降 | | | 1、2、3 | 1、2 | 农业、扶贫、种植 |
| ZB14-001-0020 | 农业生产发展 | 效益指标 | 生态效益指标 | 旱作农业技术推广项目区残膜回收增长率 | 反映旱作农业技术推广项目区残膜回收增加情况 | 《关于做好2017年中央农业生产发展资金项目有关工作的通知》粤农财〔2017〕38号 | (本年度旱作农业技术推广项目区残膜回收量-上年度旱作农业技术推广项目区残膜回收量)/上年度旱作农业技术推广项目区残膜回收量*指标分值 | 预算绩效目标申报数 | 评价考核现场采集数 | 逐步提高 | | | 1、2、3 | 1、2 | 农业、扶贫、种植 |
| ZB14-001-0021 | 农业生产发展 | 效益指标 | 社会效益指标 | 促进农民增收 | 反映促进农民增收情况 | 《关于做好2017年中央农业生产发展资金项目有关工作的通知》粤农财〔2017〕38号 | (本年度农业生产发展促进收入-上年度农业生产发展促进收入)/上年度农业生产发展促进收入*指标分值 | 预算绩效目标申报数 | 评价考核现场采集数 | 逐步提升 | | | 1、2、3 | 1、2 | 农业、扶贫、收入 |

广东省财政预算绩效指标库——农业类项目指标数据表

| 编码 | 资金用途 | 指标名称 | | | 指标解释 | 指标出处 | 评分标准 | 指标取值 | | | | 指标适用 | | 关键词 |
|---------------|--------|------|------|---------------|------------------|--|--|--------------------|-----------|---------------|---------------|-------|-----|----------|
| | | 一级指标 | 二级指标 | 三级指标 | | | | 标准值 | 实际值 | 历史值 | 参考值 (其他省市) | 层级 | 类型 | |
| ZB14-001-0022 | 农业生产发展 | 产出指标 | 质量指标 | 南方草坡可食鲜草产量增长率 | 反映南方草坡可食鲜草产量增加情况 | 《关于做好2017年中央农业生产发展资金项目有关工作的通知》粤农财〔2017〕38号 | (本年度南方草坡可食鲜草产量-上年度南方草坡可食鲜草产量)/上年度南方草坡可食鲜草产量*指标分值 | 预算绩效目标申报数 | 评价考核现场采集数 | ≥10% | | 1、2、3 | 1、2 | 农业、扶贫、养殖 |
| ZB14-001-0023 | 农业生产发展 | 产出指标 | 质量指标 | 水果种植面积(万亩) | 反映水果种植面积情况 | 《广东省农业现代化“十三五”规划》(粤农〔2017〕28号) | 实际数/计划数*指标分值 | 2020年1700万亩 | 评价考核现场采集数 | 2015年1705万亩 | | 1、2、3 | 1、2 | 农业、产业发展 |
| ZB14-001-0024 | 农业生产发展 | 产出指标 | 质量指标 | 茶叶种植面积(万亩) | 反映茶叶种植面积情况 | 《广东省农业现代化“十三五”规划》(粤农〔2017〕28号) | 实际数/计划数*指标分值 | 2020年85万吨 | 评价考核现场采集数 | 2015年74万亩 | | 1、2、3 | 1、2 | 农业、产业发展 |
| ZB14-001-0025 | 农业生产发展 | 产出指标 | 质量指标 | 肉类总产量(万吨) | 反映肉类产品产量情况 | 《广东省农业现代化“十三五”规划》(粤农〔2017〕28号) | 实际数/计划数*指标分值 | 2020年400万吨 | 评价考核现场采集数 | 2015年424万吨 | | 1、2、3 | 1、2 | 农业、产业发展 |
| ZB14-001-0026 | 农业生产发展 | 产出指标 | 质量指标 | 奶类总产量(万吨) | 反映奶类产品产量情况 | 《广东省农业现代化“十三五”规划》(粤农〔2017〕28号) | 实际数/计划数*指标分值 | 2020年13万吨 | 评价考核现场采集数 | 2015年13万吨 | | 1、2、3 | 1、2 | 农业、产业发展 |
| ZB14-001-0027 | 农业生产发展 | 产出指标 | 质量指标 | 水产品总产量(万吨) | 反映水产品产量情况 | 《广东省农业现代化“十三五”规划》(粤农〔2017〕28号) | 实际数/计划数*指标分值 | 950万吨 | 评价考核现场采集数 | 857万吨 | | 1、2、3 | 1、2 | 农业、产业发展 |
| ZB14-001-0028 | 农业生产发展 | 产出指标 | 质量指标 | 农业劳动生产率(万元/人) | 反应农业劳动生产率情况 | 《广东省农业现代化“十三五”规划》(粤农〔2017〕28号) | 实际数/计划数*指标分值 | 2020年>6万元/人;增长率>8% | 评价考核现场采集数 | 2015年4.08万元/人 | | 1、2、3 | 1、2 | 农业、产业发展 |

广东省财政预算绩效指标库——农业类项目指标数据表

| 编码 | 资金用途 | 指标名称 | | | 指标解释 | 指标出处 | 评分标准 | 指标取值 | | | | 指标适用 | | 关键词 |
|---------------|----------|------|-----------|--------------------------|--------------------------|--|--|--------------------|-----------|--------------|---------------|-------|-----|------------|
| | | 一级指标 | 二级指标 | 三级指标 | | | | 标准值 | 实际值 | 历史值 | 参考值 (其他省市) | 层级 | 类型 | |
| ZB14-001-0029 | 农业生产发展 | 产出指标 | 质量指标 | 农村居民人均可支配收入增长率(%) | 反映农村居民可支配收入增长情况 | 《广东省农业现代化“十三五”规划》(粤农〔2017〕28号) | (本年度可支配收入-上年度可支配收入)/上年度可支配收入*指标分值 | 2020年2.0万元;增长率8.5% | | 2015年1.336万元 | | 1、2、3 | 1、2 | 农业、产业发展 |
| ZB14-001-0030 | 农业生产发展 | 产出指标 | 质量指标 | 农产品质量安全例行监测总体合格率(%) | 反映农产品质量情况 | 《广东省农业现代化“十三五”规划》(粤农〔2017〕28号) | 实际合格样本数/总样本数*指标分值 | 2020年>97% | | 2015年96.5% | | 1、2、3 | 1、2 | 农业、产业发展 |
| ZB14-001-0031 | 农业生产发展 | 效益指标 | 生态效益指标 | 地下水超采区农业治理项目区农业用水量下降率(%) | 反映地下水超采区农业治理项目区农业用水量下降情况 | 《关于做好2017年中央农业生产发展资金项目有关工作的通知》粤农财〔2017〕38号 | (本年度地下水超采区农业治理项目区农业用水量-上年度地下水超采区农业治理项目区农业用水量)/上年度地下水超采区农业治理项目区农业用水量*指标分值 | 预算绩效目标申报数 | 评价考核现场采集数 | 逐步下降 | | 1、2、3 | 1、2 | 农业、扶贫、地下水 |
| ZB14-001-0032 | 农业生产发展 | 产出指标 | 数量指标 | 畜禽粪污染资源化利用试点县数量增长率 | 反映畜禽粪污染资源化利用试点县数量增加情况 | 《关于做好2017年中央农业生产发展资金项目有关工作的通知》粤农财〔2017〕38号 | (本年度畜禽粪污染资源化利用试点县数量-上年度畜禽粪污染资源化利用试点县数量)/上年度畜禽粪污染资源化利用试点县数量*指标分值 | 预算绩效目标申报数 | 评价考核现场采集数 | 150个 | | 1、2、3 | 1、2 | 农业、扶贫、污染防治 |
| ZB14-001-0033 | 农业生产发展 | 效益指标 | 生态效益指标 | 畜禽粪污染资源化利用率 | 反映畜禽粪污染资源化利用情况 | 《关于做好2017年中央农业生产发展资金项目有关工作的通知》粤农财〔2017〕38号 | (实际利用畜禽粪污染资源/畜禽粪污染资源总量)*指标分值 | 预算绩效目标申报数 | 评价考核现场采集数 | 逐步提升 | | 1、2、3 | 1、2 | 农业、扶贫、污染防治 |
| ZB14-001-0034 | 农业生产发展 | 效益指标 | 可持续发展影响指标 | 农业面污染防治率(%) | 反映农业面污染防治水平 | 《关于做好2017年中央农业生产发展资金项目有关工作的通知》粤农财〔2017〕38号 | 实际数/计划数*指标分值 | 预算绩效目标申报数 | 评价考核现场采集数 | 逐步提高 | | 1、2、3 | 1、2 | 农业、扶贫、污染防治 |
| ZB14-001-0035 | 农田基础设施建设 | 产出指标 | 质量指标 | 农田道路设计使用年限达标率(%) | 反映道路使用年限 | 《广东省农业现代化“十三五”规划》(粤农〔2017〕28号) | 符合设计年限道路长度/所有道路总长度*指标分值 | 预算绩效目标申报数 | 评价考核现场采集数 | 100% | | 1、2、3 | 1、2 | 农业、农田 |

广东省财政预算绩效指标库——农业类项目指标数据表

| 编码 | 资金用途 | 指标名称 | | | 指标解释 | 指标出处 | 评分标准 | 指标取值 | | | | 指标适用 | | 关键词 |
|---------------|----------|------|--------|----------------|---------------------------|--|---|-------------------|-------------------|------------------------------|---------------|-----------|-----|-----------|
| | | 一级指标 | 二级指标 | 三级指标 | | | | 标准值 | 实际值 | 历史值 | 参考值 (其他省市) | 层级 | 类型 | |
| ZB14-001-0036 | 农田基础设施建设 | 效益指标 | 经济效益指标 | 粮食综合生产能力达标(万吨) | 反映粮食生产能力提升情况 | 《广东省农业现代化“十三五”规划》(粤农〔2017〕28号) | 实际数/计划数*指标分值 | 2020年 >1300万吨 | 评价考核 现场采集 数 | 2015年 1358万吨 | | 1、2、 3 | 1、2 | 农业、 农田 |
| ZB14-001-0037 | 农田基础设施建设 | 效益指标 | 经济效益指标 | 粮食产能增长率(%) | 反映高标准农田建设完成后,新增粮食产能增长情况 | 《高标准农田建设评价规范》(GB/T 33130-2016)、《广东省高标准基本农田建设规范(试行)》、《高标准农田建设通则》(GBT30600-2014) | (项目实施后平均亩产量-项目实施前平均亩产量)/项目实施前平均亩产量*指标分值 | 预算绩效 目标申报 数 | 评价考核 现场采集 数 | 按县、区 年度工作 方案 | | 1、2、 3 | 1、2 | 农业、 农田 |
| ZB14-001-0038 | 农田基础设施建设 | 效益指标 | 经济效益 | 粮食产值增长率(%) | 反映高标准农田建设完成后,新增粮食产值增长情况 | 《高标准农田建设评价规范》(GB/T 33130-2016)、《广东省高标准基本农田建设规范(试行)》、《高标准农田建设通则》(GBT30600-2014) | (项目实施后农田亩产值-项目实施前农田亩产值)/项目实施前农田亩产值*指标分值 | 预算绩效 目标申报 数 | 评价考核 现场采集 数 | 按县、区 年度工作 方案 | | 1、2、 3 | 1、2 | 农业、 农田 |
| ZB14-001-0039 | 农田基础设施建设 | 效益指标 | 经济效益 | 单位成本下降率(%) | 反映高标准农田建设完成后,每亩减少农业生产成本 | 《高标准农田建设评价规范》(GB/T 33130-2016)、《广东省高标准基本农田建设规范(试行)》、《高标准农田建设通则》(GBT30600-2014) | (项目实施后单位成本-项目实施前单位成本)/项目实施前单位成本*指标分值 | 预算绩效 目标申报 数 | 评价考核 现场采集 数 | 按县、区 年度工作 方案 | | 1、2、 3 | 1、2 | 农业、 农田 |
| ZB14-001-0040 | 农田基础设施建设 | 效益指标 | 社会效益 | 农业综合机械化生产率(%) | 反映高标准农田建设完成后,农业综合机械化率提高情况 | 《高标准农田建设评价规范》(GB/T 33130-2016)、《广东省高标准基本农田建设规范(试行)》、《高标准农田建设通则》(GBT30600-2014) | 实际完成综合机械化生产的农田面积/总面积*指标分值 | 预算绩效 目标申报 数 | 评价考核 现场采集 数 | 50% | | 1、2、 3 | 1、2 | 农业、 农田 |
| ZB14-001-0041 | 农田基础设施建设 | 效益指标 | 社会效益 | 农民年均收入增长率(%) | 反映高标准农田建设农民年均增加收入情况 | 《高标准农田建设评价规范》(GB/T 33130-2016)、《广东省高标准基本农田建设规范(试行)》、《高标准农田建设通则》(GBT30600-2014) | (项目实施后均农民年均收入-项目实施前农民年均收入)/项目实施前农民年均收入*指标分值 | 预算绩效 目标申报 数 | 评价考核 现场采集 数 | 按县、区 年度工作 方案 | | 1、2、 3 | 1、2 | 农业、 农田 |
| ZB14-001-0042 | 农田基础设施建设 | 效益指标 | 生态效益 | 农田灌溉面积增长率(%) | 反映新增农田灌溉达标情况 | 《高标准农田建设评价规范》(GB/T 33130-2016)、《广东省高标准基本农田建设规范(试行)》、《高标准农田建设通则》(GBT30600-2014) | (项目实施后灌溉面积-项目实施前灌溉面积)/项目实施前灌溉面积*指标分值 | 预算绩效 目标申报 数 | 评价考核 现场采集 数 | 100%(按 县、区年 度工作方 案) | | 1、2、 3 | 1、2 | 农业、 农田 |

广东省财政预算绩效指标库——农业类项目指标数据表

| 编码 | 资金用途 | 指标名称 | | | 指标解释 | 指标出处 | 评分标准 | 指标取值 | | | | 指标适用 | | 关键词 |
|---------------|----------|------|------|---------------|--------------|--|--------------------------------------|---------------------|-----------|------------------|---------------|-------|-----|---------|
| | | 一级指标 | 二级指标 | 三级指标 | | | | 标准值 | 实际值 | 历史值 | 参考值 (其他省市) | 层级 | 类型 | |
| ZB14-001-0043 | 农田基础设施建设 | 效益指标 | 生态效益 | 农田排水面积增长率(%) | 反映新增农田排水达标情况 | 《高标准农田建设评价规范》(GB/T 33130-2016)、《广东省高标准基本农田建设规范(试行)》、《高标准农田建设通则》(GBT30600-2014) | (项目实施后排水面积-项目实施前排水面积)/项目实施前灌溉面积*指标分值 | 预算绩效目标申报数 | 评价考核现场采集数 | 100%(按县、区年度工作方案) | | 1、2、3 | 1、2 | 农业、农田 |
| ZB14-001-0044 | 农田基础设施建设 | 效益指标 | 生态效益 | 耕地保有量(万亩) | 反映耕地保护情况 | 《广东省农业现代化“十三五”规划》(粤农〔2017〕28号) | 实际数/计划数*指标分值 | 2020年3719万亩 | 评价考核现场采集数 | 2015年3923.85万亩 | | 1、2、3 | 1、2 | 农业、农田 |
| ZB14-001-0045 | 农田基础设施建设 | 效益指标 | 生态效益 | 主要农作物化肥利用率(%) | 反应农作物使用化肥情况 | 《广东省农业现代化“十三五”规划》(粤农〔2017〕28号) | 实际数/计划数*指标分值 | 2020年40%;年均增长率4.8% | 评价考核现场采集数 | 2015年35.2% | | 1、2、3 | 1、2 | 农业、农田 |
| ZB14-001-0046 | 农田基础设施建设 | 效益指标 | 生态效益 | 主要农作物农药利用率(%) | 反应农作物使用农药情况 | 《广东省农业现代化“十三五”规划》(粤农〔2017〕28号) | 实际数/计划数*指标分值 | 2020年40%;年均增长率4.4% | 评价考核现场采集数 | 2015年35.6% | | 1、2、3 | 1、2 | 农业、农田 |
| ZB14-001-0047 | 农田基础设施建设 | 效益指标 | 生态效益 | 农膜回收率(%) | 反映农用薄膜回收利用情况 | 《广东省农业现代化“十三五”规划》(粤农〔2017〕28号) | 实际数/计划数*指标分值 | 2020年80%;年均增长率10% | 评价考核现场采集数 | 2015年70% | | 1、2、3 | 1、2 | 农业、农田 |
| ZB14-001-0048 | 农田基础设施建设 | 效益指标 | 生态效益 | 农作物秸秆利用率(%) | 反映农作物秸秆利用情况 | 《广东省农业现代化“十三五”规划》(粤农〔2017〕28号) | 实际数/计划数*指标分值 | 2020年85%;年均增长率5% | 评价考核现场采集数 | 2015年80% | | 1、2、3 | 1、2 | 农业、农田 |
| ZB14-001-0049 | 农田基础设施建设 | 产出指标 | 数量指标 | 农田有效灌溉面积(万亩) | 反映农田有效灌溉情况 | 《广东省环境保护“十三五”规划》(粤环〔2016〕51号) | 实际数/计划数*指标分值 | 2020年2750;年均增速93.5% | 评价考核现场采集数 | 2015年2656.5 | | 1、2、3 | 1、2 | 农业、农田水利 |

广东省财政预算绩效指标库——农业类项目指标数据表

| 编码 | 资金用途 | 指标名称 | | | 指标解释 | 指标出处 | 评分标准 | 指标取值 | | | | 指标适用 | | 关键词 | |
|---------------|----------|------|------|----------------|----------------|--|------------------------------|------------------------|--------------|--------|---------------|------|-------|-----|---------|
| | | 一级指标 | 二级指标 | 三级指标 | | | | 标准值 | 实际值 | 历史值 | 参考值 (其他省市) | 层级 | 类型 | | |
| ZB14-001-0050 | 农田基础设施建设 | 产出指标 | 数量指标 | 水渠利用率(%) | 反映渠系水利用情况 | 广东省实施《中华人民共和国水法》办法(2014修订)、《广东省水利工程管理条例》、广东“十三五”侨务工作规划 | (实际运行的水渠数/总水渠数)*指标分值 | 2020年水渠利用率达80%以上 | 侨办统计年鉴中的数据测定 | 不低于60% | | | 1、2、3 | 1、2 | 农业、农田水利 |
| ZB14-001-0051 | 农田基础设施建设 | 产出指标 | 数量指标 | 新建渠道数完成率(%) | 反映当年新建渠道情况 | 广东省实施《中华人民共和国水法》办法(2014修订)、《广东省水利工程管理条例》、广东“十三五”侨务工作规划 | (实际建成渠道数/计划建成渠道数)*指标分值 | 2020年新建渠道数完成率达80%以上 | 侨办统计年鉴中的数据测定 | 不低于60% | | | 1、2、3 | 1、2 | 农业、农田水利 |
| ZB14-001-0052 | 农田基础设施建设 | 产出指标 | 数量指标 | 乡办水电站利用率(%) | 反映本年乡办水电站数量 | 广东省实施《中华人民共和国水法》办法(2014修订)、《广东省水利工程管理条例》、广东“十三五”侨务工作规划 | (实际运行的乡办水电站数/总乡办水电站数)*指标佛恩之 | 2020年乡办水电站利用率达80%以上 | 侨办统计年鉴中的数据测定 | 不低于60% | | | 1、2、3 | 1、2 | 农业、农田水利 |
| ZB14-001-0053 | 农田基础设施建设 | 产出指标 | 数量指标 | 新建输水管道长度达标率(%) | 反映当年新建输水管道长度情况 | 广东省实施《中华人民共和国水法》办法(2014修订)、《广东省水利工程管理条例》、广东“十三五”侨务工作规划 | (实际新建的输水管道长度/计划新建的管道长度)*指标分值 | 2020年新建输水管道长度达标率达80%以上 | 侨办统计年鉴中的数据测定 | 不低于60% | | | 1、2、3 | 1、2 | 农业、农田水利 |
| ZB14-001-0054 | 农田基础设施建设 | 产出指标 | 数量指标 | 工程勘测次数达标率(%) | 反映工程勘测次数情况 | 广东省实施《中华人民共和国水法》办法(2014修订)、《广东省水利工程管理条例》、广东“十三五”侨务工作规划 | (实际勘测次数/计划勘测次数)*指标分值 | 2020年工程勘测次数达标率达80%以上 | 侨办统计年鉴中的数据测定 | 不低于60% | | | 1、2、3 | 1、2 | 农业、农田水利 |
| ZB14-001-0055 | 农田基础设施建设 | 产出指标 | 质量指标 | 工程达标率(%) | 反映工程建设质量情况 | 广东省实施《中华人民共和国水法》办法(2014修订)、《广东省水利工程管理条例》、广东“十三五”侨务工作规划 | (经检验合格工程个数/纳入检验的工程个数)*指标分值 | 2020年工程达标率达80%以上 | 侨办统计年鉴中的数据测定 | 不低于60% | | | 1、2、3 | 1、2 | 农业、农田水利 |
| ZB14-001-0056 | 农田基础设施建设 | 产出指标 | 质量指标 | 提水量增长率(%) | 反映当年增加提水量情况 | 广东省实施《中华人民共和国水法》办法(2014修订)、《广东省水利工程管理条例》、广东“十三五”侨务工作规划 | (本年度提水量-上年度提水量)/上年度提水量*指标佛恩之 | 2020年提水量增长率达30%以上 | 侨办统计年鉴中的数据测定 | 不低于去年 | | | 1、2、3 | 1、2 | 农业、农田水利 |

广东省财政预算绩效指标库——农业类项目指标数据表

| 编码 | 资金用途 | 指标名称 | | | 指标解释 | 指标出处 | 评分标准 | 指标取值 | | | | 指标适用 | | 关键词 | |
|---------------|----------|------|------|-------------------|-------------------|--|-------------------------------|---------------------------|--------------|--------|---------------|------|-------|-----|---------|
| | | 一级指标 | 二级指标 | 三级指标 | | | | 标准值 | 实际值 | 历史值 | 参考值 (其他省市) | 层级 | 类型 | | |
| ZB14-001-0057 | 农田基础设施建设 | 产出指标 | 质量指标 | 蓄水量提高率(%) | 反映改造维修小塘坝增加蓄水量情况。 | 广东省实施《中华人民共和国水法》办法(2014修订)、《广东省水利工程管理条例》、广东“十三五”侨务工作规划 | [(改造后蓄水量-改造蓄水量)/改造前蓄水量]*指标分值 | 2020年蓄水量提高率达30%以上 | 侨办统计年鉴中的数据测定 | 不低于去年 | | | 1、2、3 | 1、2 | 农业、农田水利 |
| ZB14-001-0058 | 农田基础设施建设 | 产出指标 | 质量指标 | 水利设施覆盖的农田面积达标率(%) | 反映水利设施完善覆盖的农田面积情况 | 广东省实施《中华人民共和国水法》办法(2014修订)、《广东省水利工程管理条例》、广东“十三五”侨务工作规划 | (实际覆盖的农田面积/计划覆盖的农田面积)*指标分值 | 2020年水利设施覆盖的农田面积达标率达80%以上 | 侨办统计年鉴中的数据测定 | 不低于60% | | | 1、2、3 | 1、2 | 农业、农田水利 |
| ZB14-001-0059 | 农田基础设施建设 | 产出指标 | 质量指标 | 新建高效节水面积达标率(%) | 反映本年新建高效节水面积。 | 广东省实施《中华人民共和国水法》办法(2014修订)、《广东省水利工程管理条例》、广东“十三五”侨务工作规划 | (实际建成的高效节水面积/计划建成的节水面积)*指标分值 | 2020年新建高效节水面积达标率达80%以上 | 侨办统计年鉴中的数据测定 | 不低于60% | | | 1、2、3 | 1、2 | 农业、农田水利 |
| ZB14-001-0060 | 农田基础设施建设 | 产出指标 | 质量指标 | 水利工程测量检查完成率(%) | 反映水利工程定期的检查情况 | 广东省实施《中华人民共和国水法》办法(2014修订)、《广东省水利工程管理条例》、广东“十三五”侨务工作规划 | (实际检测维护次数/计划检测维护次数)*指标分值 | 2020年水利工程测量检查完成率80%以上 | 侨办统计年鉴中的数据测定 | 不低于60% | | | 1、2、3 | 1、2 | 农业、农田水利 |
| ZB14-001-0061 | 农田基础设施建设 | 产出指标 | 质量指标 | 水利工程事故处理完成率(%) | 反映水利工程事故处理情况 | 广东省实施《中华人民共和国水法》办法(2014修订)、《广东省水利工程管理条例》、广东“十三五”侨务工作规划 | (已经处理完毕事故数/总事故数)*指标分值 | 2020年水利工程事故处理完成率80%以上 | 侨办统计年鉴中的数据测定 | 不低于60% | | | 1、2、3 | 1、2 | 农业、农田水利 |
| ZB14-001-0062 | 农田基础设施建设 | 产出指标 | 质量指标 | 金属结构安全性 | 反映闸门启闭机的安全运行情况 | 广东省实施《中华人民共和国水法》办法(2014修订)、《广东省水利工程管理条例》、广东“十三五”侨务工作规划 | (能够安全运行的闸门启闭机数/总数)*指标分值 | 2020年金属结构安全性显著提高 | 侨办统计年鉴中的数据测定 | 不低于60% | | | 1、2、3 | 1、2 | 农业、农田水利 |
| ZB14-001-0063 | 农田基础设施建设 | 产出指标 | 质量指标 | 勘测合格率(%) | 反映勘测合格情况 | 广东省实施《中华人民共和国水法》办法(2014修订)、《广东省水利工程管理条例》、广东“十三五”侨务工作规划 | (勘测合格的项目数/总勘测项目数)*指标分值 | 2020年勘测合格率达80%以上 | 侨办统计年鉴中的数据测定 | 不低于60% | | | 1、2、3 | 1、2 | 农业、农田水利 |

广东省财政预算绩效指标库——农业类项目指标数据表

| 编码 | 资金用途 | 指标名称 | | | 指标解释 | 指标出处 | 评分标准 | 指标取值 | | | | 指标适用 | | 关键词 | |
|---------------|----------|------|--------|------------------|--------------------|--|---|--------------------------|--------------|--------|---------------|------|-------|-----|---------|
| | | 一级指标 | 二级指标 | 三级指标 | | | | 标准值 | 实际值 | 历史值 | 参考值 (其他省市) | 层级 | 类型 | | |
| ZB14-001-0064 | 农田基础设施建设 | 产出指标 | 质量指标 | 工程质检完成率(%) | 反映工程质量检查情况 | 广东省实施《中华人民共和国水法》办法(2014修订)、《广东省水利工程管理条例》、广东“十三五”侨务工作规划 | (当年实际工程质量情况进行全面测量检查次数/计划工程质量情况进行全面测量检查次数)*指标分值 | 2020年工程质检完成率达80%以上 | 侨办统计年鉴中的数据测定 | 不低于60% | | | 1、2、3 | 1、2 | 农业、农田水利 |
| ZB14-001-0065 | 农田基础设施建设 | 效益指标 | 经济效益指标 | 人均纯收入增长率(%) | 反映项目覆盖范围内人均纯收入增长情况 | 广东省实施《中华人民共和国水法》办法(2014修订)、《广东省水利工程管理条例》、广东“十三五”侨务工作规划 | [(项目实施后项目区内农民人均纯收入-项目实施前项目区内农民人均纯收入) /项目实施前项目区内农民人均纯收入]*指标分值 | 2020年人均纯收入增长率达15%以上 | 侨办统计年鉴中的数据测定 | 不低于60% | | | 1、2、3 | 1、2 | 农业、农田水利 |
| ZB14-001-0066 | 农田基础设施建设 | 效益指标 | 社会效益指标 | 规范就业的农民人数增长率(%) | 反映农民就业增长情况 | 广东省实施《中华人民共和国水法》办法(2014修订)、《广东省水利工程管理条例》、广东“十三五”侨务工作规划 | (当年规范就业的农民人数-往年规范就业的农民人数) /当年规范就业的农民人数*指标分值 | 2020年规范就业的农民人数增长率达30%以上 | 侨办统计年鉴中的数据测定 | 不低于60% | | | 1、2、3 | 1、2 | 农业、农田水利 |
| ZB14-001-0067 | 农田基础设施建设 | 效益指标 | 社会效益指标 | 节水工程项目节约水量达标率(%) | 反映了节水工程项目节约水量情况 | 广东省实施《中华人民共和国水法》办法(2014修订)、《广东省水利工程管理条例》、广东“十三五”侨务工作规划 | (实际节水量/计划节水)量*指标分值 | 2020年节水工程项目节约水量达标率达40%以上 | 侨办统计年鉴中的数据测定 | 不低于60% | | | 1、2、3 | 1、2 | 农业、农田水利 |
| ZB14-001-0068 | 农田基础设施建设 | 效益指标 | 社会效益指标 | 供水能力增长率(%) | 反映供水能力增长情况 | 广东省实施《中华人民共和国水法》办法(2014修订)、《广东省水利工程管理条例》、广东“十三五”侨务工作规划 | (当年实际供水能力-往年供水能力) /往年供水能力*指标分值 | 2020年供水能力增长率达70%以上 | 侨办统计年鉴中的数据测定 | 高于去年 | | | 1、2、3 | 1、2 | 农业、农田水利 |
| ZB14-001-0069 | 农田基础设施建设 | 效益指标 | 社会效益指标 | 蓄水能力提高率(%) | 反映蓄水能力提高情况 | 广东省实施《中华人民共和国水法》办法(2014修订)、《广东省水利工程管理条例》、广东“十三五”侨务工作规划 | [(当年蓄水能力-往年蓄水能力) /往年蓄水能力]*指标分值 | 2020年蓄水能力提高率达30%以上 | 侨办统计年鉴中的数据测定 | 高于去年 | | | 1、2、3 | 1、2 | 农业、农田水利 |
| ZB14-001-0070 | 农田基础设施建设 | 效益指标 | 社会效益指标 | 水利工程的合格率(%) | 反映水利工程的合格情况 | 广东省实施《中华人民共和国水法》办法(2014修订)、《广东省水利工程管理条例》、广东“十三五”侨务工作规划 | (合格的水利工程数/总的水利工程数)*指标分值 | 2020年水利工程的合格率达80%以上 | 侨办统计年鉴中的数据测定 | 不低于60% | | | 1、2、3 | 1、2 | 农业、农田水利 |

广东省财政预算绩效指标库——农业类项目指标数据表

| 编码 | 资金用途 | 指标名称 | | | 指标解释 | 指标出处 | 评分标准 | 指标取值 | | | | 指标适用 | | 关键词 | |
|---------------|----------|------|---------|------------------|---------------------------|--|--|---------------------|--------------|-----------|---------------|------|-------|-----|---------|
| | | 一级指标 | 二级指标 | 三级指标 | | | | 标准值 | 实际值 | 历史值 | 参考值 (其他省市) | 层级 | 类型 | | |
| ZB14-001-0071 | 农田基础设施建设 | 效益指标 | 生态效益指标 | 通过环评率(%) | 反映项目实施对生态环境所带来的直接或间接影响情况。 | 广东省实施《中华人民共和国水法》办法(2014修订)、《广东省水利工程管理条例》、广东“十三五”侨务工作规划 | (通过环评水利工程数/所有水利工程数)*指标分值 | 2020年通过环评率达80%以上 | 侨办统计年鉴中的数据测定 | 不低于60% | | | 1、2、3 | 1、2 | 农业、农田水利 |
| ZB14-001-0072 | 农田基础设施建设 | 效益指标 | 可持续影响指标 | 水利工程维护率(%) | 反映水利工程维护情况 | 广东省实施《中华人民共和国水法》办法(2014修订)、《广东省水利工程管理条例》、广东“十三五”侨务工作规划 | (实际维护的工程数/工程总数)*指标分值 | 2020年水利工程维护率达80%以上 | 侨办统计年鉴中的数据测定 | 不低于60% | | | 1、2、3 | 1、2 | 农业、农田水利 |
| ZB14-001-0073 | 农田基础设施建设 | 效益指标 | 可持续影响指标 | 工程运行无故障率(%) | 反映工程运行情况 | 广东省实施《中华人民共和国水法》办法(2014修订)、《广东省水利工程管理条例》、广东“十三五”侨务工作规划 | (无故障天数/365天)*指标分值 | 2020年工程运行无故障率达80%以上 | 侨办统计年鉴中的数据测定 | 不低于60% | | | 1、2、3 | 1、2 | 农业、农田水利 |
| ZB14-001-0074 | 动植物疫病防控 | 产出指标 | 数量指标 | 禽流感群体免疫率 | 反映疫苗使用效果 | 《广东省动物防疫条例》 | (实际接受免疫畜禽数量/预期免疫畜禽总数)*指标分值 | 预算绩效目标申报数 | 评价考核现场采集数 | 年度工作总结确定数 | | | 1、2、3 | 1、2 | 农业、疫病 |
| ZB14-001-0075 | 动植物疫病防控 | 产出指标 | 数量指标 | 口蹄疫群体免疫率(%) | 反映疫苗使用效果 | 《广东省动物防疫条例》 | (实际接受免疫偶蹄动物数量/预期免疫偶蹄动物总数)*指标分值 | 预算绩效目标申报数 | 评价考核现场采集数 | 年度工作总结确定数 | | | 1、2、3 | 1、2 | 农业、疫病 |
| ZB14-001-0076 | 动植物疫病防控 | 产出指标 | 数量指标 | 高致病性蓝耳病群体免疫率(%) | 反映疫苗使用效果 | 《广东省动物防疫条例》 | (实际接受免疫家禽数量/预期免疫家禽总数)*指标分值 | 预算绩效目标申报数 | 评价考核现场采集数 | 年度工作总结确定数 | | | 1、2、3 | 1、2 | 农业、疫病 |
| ZB14-001-0077 | 动植物疫病防控 | 产出指标 | 数量指标 | 重大动物疫病扑杀补助发放率(%) | 反映应对重大动物疫病扑杀后的补贴发放率 | 《广东省动物防疫条例》 | (实际收到重大动物疫病扑杀的补贴的农户数/预期应收到重大动物疫病扑杀的补贴的总农户数)*指标分值 | 预算绩效目标申报数 | 评价考核现场采集数 | 年度工作总结确定数 | | | 1、2、3 | 1、2 | 农业、疫病 |

广东省财政预算绩效指标库——农业类项目指标数据表

| 编码 | 资金用途 | 指标名称 | | | 指标解释 | 指标出处 | 评分标准 | 指标取值 | | | | 指标适用 | | 关键词 |
|---------------|---------|------|------|------------------------|----------------------------|-------------|---|-----------|-----------|-----------|---------------|-------|-----|-------|
| | | 一级指标 | 二级指标 | 三级指标 | | | | 标准值 | 实际值 | 历史值 | 参考值 (其他省市) | 层级 | 类型 | |
| ZB14-001-0078 | 动植物疫病防控 | 产出指标 | 数量指标 | 应免动物强制免疫密度 | 反映应免动物强制免疫密度 | 《广东省动物防疫条例》 | 实际数、计划数*指标分值 | 预算绩效目标申报数 | 评价考核现场采集数 | ≥90% | | 1、2、3 | 1、2 | 农业、疫病 |
| ZB14-001-0079 | 动植物疫病防控 | 产出指标 | 数量指标 | 突发重大动物疫情,强制扑杀的畜禽补助率(%) | 反映对报告的突发重大动物疫情,强制扑杀的畜禽补助情况 | 《广东省动物防疫条例》 | (对报告的突发重大动物疫情,强制扑杀的畜禽实际补助/对报告的突发重大动物疫情,强制扑杀的畜禽应补助)*指标分值 | 预算绩效目标申报数 | 评价考核现场采集数 | 100% | | 1、2、3 | 1、2 | 农业、疫病 |
| ZB14-001-0080 | 动植物疫病防控 | 产出指标 | 数量指标 | 平均免疫抗体合格率(%) | 反映平均免疫抗体合格情况 | 《广东省动物防疫条例》 | (平均免疫抗体实际合格数量/平均免疫抗体总量)*指标分值 | 预算绩效目标申报数 | 评价考核现场采集数 | ≥70% | | 1、2、3 | 1、2 | 农业、疫病 |
| ZB14-001-0081 | 动植物疫病防控 | 产出指标 | 质量指标 | 生猪养殖无害化处理补贴发放率(%) | 生猪养殖无害化处理补贴发放情况 | 《广东省动物防疫条例》 | (实际收到生猪养殖无害化处理补贴的养殖场数/预期应收到生猪养殖无害化处理补贴的养殖场总数)*指标分值 | 预算绩效目标申报数 | 评价考核现场采集数 | 年度工作总结确定数 | | 1、2、3 | 1、2 | 农业、疫病 |
| ZB14-001-0082 | 动植物疫病防控 | 产出指标 | 质量指标 | 基层动物防疫站工作补贴发放率(%) | 反映基层动物防疫站工作补贴发放率 | 《广东省动物防疫条例》 | (实际收到工作补贴的基层动物防疫站数/预期应收到工作补贴的基层动物防疫站总数)*指标分值 | 预算绩效目标申报数 | 评价考核现场采集数 | 年度工作总结确定数 | | 1、2、3 | 1、2 | 农业、疫病 |
| ZB14-001-0083 | 动植物疫病防控 | 产出指标 | 质量指标 | 畜禽耳标和识别器使用率(%) | 反映畜禽耳标和识别器使用情况 | 《广东省动物防疫条例》 | (实际佩戴畜禽耳标和识别器的畜禽/预期应佩戴耳标和识别器的畜禽总数)*指标分值 | 预算绩效目标申报数 | 评价考核现场采集数 | 年度工作总结确定数 | | 1、2、3 | 1、2 | 农业、疫病 |
| ZB14-001-0084 | 动植物疫病防控 | 产出指标 | 质量指标 | 屠宰场视频监控系统使用率(%) | 反映屠宰场视频监控系统使用情况 | 《广东省动物防疫条例》 | (屠宰场实际正常使用的视频监控数/屠宰场预期应使用视频监控数)*指标分值 | 预算绩效目标申报数 | 评价考核现场采集数 | 年度工作总结确定数 | | 1、2、3 | 1、2 | 农业、疫病 |

广东省财政预算绩效指标库——农业类项目指标数据表

| 编码 | 资金用途 | 指标名称 | | | 指标解释 | 指标出处 | 评分标准 | 指标取值 | | | | 指标适用 | | 关键词 |
|---------------|---------|------|---------|-----------------------|--|-------------|--|-----------|-----------|-----------|---------------|-------|-----|-------|
| | | 一级指标 | 二级指标 | 三级指标 | | | | 标准值 | 实际值 | 历史值 | 参考值 (其他省市) | 层级 | 类型 | |
| ZB14-001-0085 | 动植物疫病防控 | 产出指标 | 质量指标 | 有限防治病种防治工作落实率(%) | 反映对口蹄疫、高致病性禽流感、布病等有限防治病种防治工作情况 | 《广东省动物防疫条例》 | 完全落实，得分为1*指标分值；基本落实，得分为0.7-0.85*指标分值；未落实，低于0.5*指标分值。 | 预算绩效目标申报数 | 评价考核现场采集数 | 年度工作总结确定数 | | 1、2、3 | 1、2 | 农业、疫病 |
| ZB14-001-0086 | 动植物疫病防控 | 效益指标 | 社会效益指标 | 及时阻止病害畜禽流入市场 | 反映动植物疫情防控措施对居健康的影响 | 《广东省动物防疫条例》 | 根据及时阻止病害畜禽流入市场情况是否符合预期目标计分 | 预算绩效目标申报数 | 评价考核现场采集数 | 年度工作总结确定数 | | 1、2、3 | 1、2 | 农业、疫病 |
| ZB14-001-0087 | 动植物疫病防控 | 效益指标 | 社会效益指标 | 无规定动物疫病生物安全隔离区建设工作 | 反映无规定动物疫病生物安全隔离区建设工作 | 《广东省动物防疫条例》 | 完全落实，得分为1*指标分值；基本落实，得分为0.7-0.85*指标分值；未落实，低于0.5*指标分值。 | 预算绩效目标申报数 | 评价考核现场采集数 | 年度工作总结确定数 | | 1、2、3 | 1、2 | 农业、疫病 |
| ZB14-001-0088 | 动植物疫病防控 | 效益指标 | 社会效益指标 | 大规模随意抛弃病死猪事件发生情况(有/无) | 反映大规模随意抛弃病死猪事件发生情况 | 《广东省动物防疫条例》 | 不发生，得分为1*指标分值；发生，低于0.5*指标分值。 | 预算绩效目标申报数 | 评价考核现场采集数 | 不发生 | | 1、2、3 | 1、2 | 农业、疫病 |
| ZB14-001-0089 | 动植物疫病防控 | 效益指标 | 经济效益指标 | 经济损失减少率(%) | 反映通过监测，及时指导禽流感疫情防控，农作物病虫害防控工作，减少经济损失情况 | 《广东省动物防疫条例》 | (上年度经济损失-本年度经济损失)/上年度经济损失*指标权重分值 | 预算绩效目标申报数 | 评价考核现场采集数 | 年度工作总结确定数 | | 1、2、3 | 1、2 | 农业、疫病 |
| ZB14-001-0090 | 动植物疫病防控 | 效益指标 | 可持续影响指标 | 动植物疫情基础知识普及率(%) | 反映动植物疫情基础知识普及程度 | 《广东省动物防疫条例》 | (实际接受相关科普教育的人口数/预期接受相关科普教育的人口数)*指标分值 | 预算绩效目标申报数 | 评价考核现场采集数 | 年度工作总结确定数 | | 1、2、3 | 1、2 | 农业、疫病 |
| ZB14-001-0091 | 动植物疫病防控 | 效益指标 | 可持续影响指标 | 应急物资储备达标率(%) | 各种应急物资存储情况 | 《广东省动物防疫条例》 | (各种疫情实际应急储备数/各种疫情预期应急储备数)*指标分值 | 预算绩效目标申报数 | 评价考核现场采集数 | 年度工作总结确定数 | | 1、2、3 | 1、2 | 农业、疫病 |

广东省财政预算绩效指标库——农业类项目指标数据表

| 编码 | 资金用途 | 指标名称 | | | 指标解释 | 指标出处 | 评分标准 | 指标取值 | | | | 指标适用 | | 关键词 | |
|---------------|--------------|------|---------|--------------------------------|-------------------------------|--|--|-----------|-----------|-----------|---------------|------|-------|-----|---------|
| | | 一级指标 | 二级指标 | 三级指标 | | | | 标准值 | 实际值 | 历史值 | 参考值 (其他省市) | 层级 | 类型 | | |
| ZB14-001-0092 | 动植物疫病防控 | 效益指标 | 可持续影响指标 | 强制免疫制度健全性 | 强制免疫制度健全情况 | 《广东省动物防疫条例》 | (实际制定的强制制度标准数/预期制定的强制制度标准数)*指标分值 | 预算绩效目标申报数 | 评价考核现场采集数 | 年度工作总结确定数 | | | 1、2、3 | 1、2 | 农业、疫病 |
| ZB14-001-0093 | 现代农业基础设施建设用途 | 产出指标 | 数量指标 | 草食动物示范基地草食动物养殖数量增长率(%) | 项目实施后与实施前,项目单位草食动物养殖数量增长比率 | 关于下达《2015年省级现代农业“五位一体”示范基地项目建设计划》的通知(粤农计〔2015〕70号)、《广东省人民政府办公厅关于加快转变农业发展方式的实施意见》(粤府办〔2016〕72号) | 增长率10%(含)以上得满分,增长率5%(含)以上得一半分,其余按实际增长比例计分 | 预算绩效目标申报数 | 评价考核现场采集数 | 年度工作总结确定数 | | | 1、2、3 | 1、2 | 农业、基础设施 |
| ZB14-001-0094 | 现代农业基础设施建设用途 | 产出指标 | 数量指标 | 省级以上畜禽遗传资源保种场地方品种资源保种群数量增长率(%) | 项目实施后与实施前,项目单位地方品种资源保种群数量增长比率 | 《关于下达2015年省级现代农业“五位一体”示范基地项目建设计划的通知》(粤农计〔2015〕70号)、广东省人民政府办公厅《关于加快转变农业发展方式的实施意见》(粤府办〔2016〕72号) | 增长率2%(含)以上得满分,维持项目实施前数量的得一半分,低于项目实施前数量不得分(注:对省级保种场为生产补助,目的是保护地方品种资源种群) | 预算绩效目标申报数 | 评价考核现场采集数 | 年度工作总结确定数 | | | 1、2、3 | 1、2 | 农业、基础设施 |
| ZB14-001-0095 | 现代农业基础设施建设用途 | 产出指标 | 数量指标 | 种畜禽场种畜禽数量增长率(%) | 项目实施后与实施前,项目单位种畜禽养殖数量增长比率 | 《关于下达2015年省级现代农业“五位一体”示范基地项目建设计划的通知》(粤农计〔2015〕70号)、广东省人民政府办公厅《关于加快转变农业发展方式的实施意见》(粤府办〔2016〕72号) | 增长率10%(含)以上得满分,增长率5%(含)以上得一半分,其余按实际增长比例相应计分 | 预算绩效目标申报数 | 评价考核现场采集数 | 年度工作总结确定数 | | | 1、2、3 | 1、2 | 农业、基础设施 |
| ZB14-001-0096 | 现代农业基础设施建设用途 | 产出指标 | 质量指标 | 示范基地硬件设施达标率(%) | 反映场地建设情况 | 《关于下达2015年省级现代农业“五位一体”示范基地项目建设计划的通知》(粤农计〔2015〕70号)、广东省人民政府办公厅《关于加快转变农业发展方式的实施意见》(粤府办〔2016〕72号) | (示范基地硬件设施实际达标数/示范基地硬件设施预期应达标数)*指标分值 | 预算绩效目标申报数 | 评价考核现场采集数 | 年度工作总结确定数 | | | 1、2、3 | 1、2 | 农业、基础设施 |
| ZB14-001-0097 | 现代农业基础设施建设用途 | 产出指标 | 质量指标 | 畜禽保种场硬件设施达标率(%) | 反映场地建设情况 | 《关于下达2015年省级现代农业“五位一体”示范基地项目建设计划的通知》(粤农计〔2015〕70号)、广东省人民政府办公厅《关于加快转变农业发展方式的实施意见》(粤府办〔2016〕72号) | (畜禽保种场硬件设施实际达标数/畜禽保种场硬件设施预期应达标数)*指标分值 | 预算绩效目标申报数 | 评价考核现场采集数 | 年度工作总结确定数 | | | 1、2、3 | 1、2 | 农业、基础设施 |

广东省财政预算绩效指标库——农业类项目指标数据表

| 编码 | 资金用途 | 指标名称 | | | 指标解释 | 指标出处 | 评分标准 | 指标取值 | | | | 指标适用 | | 关键词 |
|---------------|--------------|------|---------|-------------------|----------------------------------|--|---|------------------|-----------|-----------|---------------|-------|-----|---------|
| | | 一级指标 | 二级指标 | 三级指标 | | | | 标准值 | 实际值 | 历史值 | 参考值 (其他省市) | 层级 | 类型 | |
| ZB14-001-0098 | 现代农业基础设施建设用途 | 效益指标 | 生态效益 | 畜禽规模养殖场废弃物利用率(%) | 反映畜禽废弃物利用情况 | 《广东省农业现代化“十三五”规划》(粤农〔2017〕28号) | 实际数/计划数*指标分值 | 2020年75%;年均增长率5% | | 2015年70% | | 1、2、3 | 1、2 | 农业、基础设施 |
| ZB14-001-0099 | 现代农业基础设施建设用途 | 效益指标 | 社会效益指标 | 从业带动能力 | 项目带动周边林农从事相关行业的情况 | 《关于下达2015年省级现代农业“五位一体”示范基地项目建设计划的通知》(粤农计〔2015〕70号)、广东省人民政府办公厅《关于加快转变农业发展方式的实施意见》(粤府办〔2016〕72号) | (单位区域项目带动周边林农从事相关生产的实际户数/单位区域项目带动周边林农从事相关生产的预期户数)*指标分值 | 预算绩效目标申报数 | 评价考核现场采集数 | 年度工作总结确定数 | | 1、2、3 | 1、2 | 农业、基础设施 |
| ZB14-001-0100 | 现代农业基础设施建设用途 | 效益指标 | 经济效益指标 | 增收带动能力 | 项目带动周边林农增收情况 | 《关于下达2015年省级现代农业“五位一体”示范基地项目建设计划的通知》(粤农计〔2015〕70号)、广东省人民政府办公厅《关于加快转变农业发展方式的实施意见》(粤府办〔2016〕72号) | (单位区域项目带动周边林农增收的实际户数/单位区域项目带动周边林农增收的预期户数)*指标分值 | 预算绩效目标申报数 | 评价考核现场采集数 | 年度工作总结确定数 | | 1、2、3 | 1、2 | 农业、基础设施 |
| ZB14-001-0101 | 现代农业基础设施建设用途 | 效益指标 | 可持续影响指标 | 单位田地节水达标率(%) | 项目后农业用水量与项目前农业用水量的差,反映了项目设施后的节水量 | 《关于下达2015年省级现代农业“五位一体”示范基地项目建设计划的通知》(粤农计〔2015〕70号)、广东省人民政府办公厅《关于加快转变农业发展方式的实施意见》(粤府办〔2016〕72号) | 单位田地用水量实际节约率[(项目实施之前单位田地用水量-项目实施之后单位田地用水量)/项目实施之前单位田地用水量]/单位田地用水量预期节约率*指标分值 | 预算绩效目标申报数 | 评价考核现场采集数 | 年度工作总结确定数 | | 1、2、3 | 1、2 | 农业、基础设施 |
| ZB14-001-0102 | 屠宰环节病害猪无害化处理 | 产出指标 | 数量指标 | 屠宰企业对病害猪无害化处理率(%) | 屠宰企业对病害猪无害化处理的情况 | 《农业部办公厅关于做好2017年屠宰行业管理工作的通知》 | (实际完成的无害化处理数/预期完成的无害化处理数)*指标分值 | 100% | 评价考核现场采集数 | 年度工作总结确定数 | | 1、2、3 | 1、2 | 农业、屠宰 |
| ZB14-001-0103 | 屠宰环节病害猪无害化处理 | 产出指标 | 数量指标 | 农牧部门监管覆盖率(%) | 农牧部门监管监管力度 | 《农业部办公厅关于做好2017年屠宰行业管理工作的通知》 | (实际的监管面覆盖比例/预期的监管面覆盖比例)*指标分值 | 100% | 评价考核现场采集数 | 年度工作总结确定数 | | 1、2、3 | 1、2 | 农业、屠宰 |

广东省财政预算绩效指标库——农业类项目指标数据表

| 编码 | 资金用途 | 指标名称 | | | 指标解释 | 指标出处 | 评分标准 | 指标取值 | | | | 指标适用 | | 关键词 |
|---------------|--------------|------|---------|----------------------|-----------------------|------------------------------|---|-----------|-----------|-----------|---------------|-------|-----|-------|
| | | 一级指标 | 二级指标 | 三级指标 | | | | 标准值 | 实际值 | 历史值 | 参考值 (其他省市) | 层级 | 类型 | |
| ZB14-001-0104 | 屠宰环节病害猪无害化处理 | 产出指标 | 质量指标 | 病害猪按规定进行无害化处理达标率(%) | 检验病害猪按规定进行无害化处理的达标情况 | 《农业部办公厅关于做好2017年屠宰行业管理工作的通知》 | (实际完成的无害化处理达标率/预期完成的无害化处理达标率)*指标分值 | 预算绩效目标申报数 | 评价考核现场采集数 | 年度工作总结确定数 | | 1、2、3 | 1、2 | 农业、屠宰 |
| ZB14-001-0105 | 屠宰环节病害猪无害化处理 | 产出指标 | 质量指标 | 屠宰企业出厂肉品经检验检疫达标率(%) | 屠宰企业出厂肉品经检验检疫达标情况 | 《农业部办公厅关于做好2017年屠宰行业管理工作的通知》 | (实际的肉产品检验检疫达标率/预期的肉产品检验检疫达标率)*指标分值 | 预算绩效目标申报数 | 评价考核现场采集数 | 年度工作总结确定数 | | 1、2、3 | 1、2 | 农业、屠宰 |
| ZB14-001-0106 | 屠宰环节病害猪无害化处理 | 效益指标 | 社会效益 | 无病害猪流入市场达标率(%) | 无病害猪流入市场消费环节情况 | 《农业部办公厅关于做好2017年屠宰行业管理工作的通知》 | (无病害的生猪流入市场消费环节实际达标率/无病害的生猪流入市场消费环节预期达标率)*指标分值 | 预算绩效目标申报数 | 评价考核现场采集数 | 年度工作总结确定数 | | 1、2、3 | 1、2 | 农业、屠宰 |
| ZB14-001-0107 | 屠宰环节病害猪无害化处理 | 效益指标 | 社会效益 | 因食用病害猪致病人数的下降率(%) | 因食用病害猪肉致病人数的下降情况 | 《农业部办公厅关于做好2017年屠宰行业管理工作的通知》 | (本年度因食用病害猪致病人数-上年度因食用病害猪致病人数)/上年度因食用病害猪致病人数*指标分值 | 预算绩效目标申报数 | 评价考核现场采集数 | 年度工作总结确定数 | | 1、2、3 | 1、2 | 农业、屠宰 |
| ZB14-001-0108 | 屠宰环节病害猪无害化处理 | 效益指标 | 经济效益指标 | 降低病害猪肉致病医疗费用支出下降率(%) | 因食用病害猪肉导致居民医疗费用支出降低情况 | 《农业部办公厅关于做好2017年屠宰行业管理工作的通知》 | (本年度因食用病害猪肉致病医疗费用支出-上年度因食用病害猪肉致病医疗费用支出)/上年度因食用病害猪肉致病医疗费用支出*指标分值 | 预算绩效目标申报数 | 评价考核现场采集数 | 年度工作总结确定数 | | 1、2、3 | 1、2 | 农业、屠宰 |
| ZB14-001-0109 | 屠宰环节病害猪无害化处理 | 效益指标 | 可持续影响指标 | 病害猪流入市场新闻报道下降率(%) | 无屠宰病害猪或病害猪流入市场见报情况 | 《农业部办公厅关于做好2017年屠宰行业管理工作的通知》 | (本年度病害猪流入市场相关新闻报道次数-上年度病害猪流入市场相关新闻报道次数)/上年度病害猪流入市场相关新闻报道次数*指标分值 | 预算绩效目标申报数 | 评价考核现场采集数 | 年度工作总结确定数 | | 1、2、3 | 1、2 | 农业、屠宰 |
| ZB14-001-0110 | 屠宰环节病害猪无害化处理 | 效益指标 | 可持续影响指标 | 上市前生猪产品质量监测不合格下降率(%) | 生猪产品质量安全提升情况 | 《农业部办公厅关于做好2017年屠宰行业管理工作的通知》 | (上年度生猪产品质量监测不合格率-本年度生猪产品质量监测不合格率)/本年度生猪产品质量监测不合格率*指标分值 | 预算绩效目标申报数 | 评价考核现场采集数 | 年度工作总结确定数 | | 1、2、3 | 1、2 | 农业、屠宰 |

广东省财政预算绩效指标库——农业类项目指标数据表

| 编码 | 资金用途 | 指标名称 | | | 指标解释 | 指标出处 | 评分标准 | 指标取值 | | | | 指标适用 | | 关键词 |
|---------------|------------------|------|--------|---------------------|----------------------------------|--|--|-----------|-----------|-----------|---------------|-------|-----|---------|
| | | 一级指标 | 二级指标 | 三级指标 | | | | 标准值 | 实际值 | 历史值 | 参考值 (其他省市) | 层级 | 类型 | |
| ZB14-001-0111 | 农业生产与农产品质量安全体系建设 | 产出指标 | 数量指标 | 农产品品牌数量增长率(%) | 反应入库的广东省农产品品牌数量增长情况 | 《关于2017年省级农业发展和农村工作专项资金-农业生产与农产品质量安全体系建设安排情况的公示》 | 实际增长率[(本年度农产品品牌数量-上年度农产品品牌数量)/上年度农产品品牌数量]/预期增长率*指标分值 | 预算绩效目标申报数 | 评价考核现场采集数 | 1646个 | | 1、2、3 | 1、2 | 农业、质量安全 |
| ZB14-001-0112 | 农业生产与农产品质量安全体系建设 | 产出指标 | 数量指标 | 农产品生产企业抽查覆盖率(%) | 抽查农产品生产企业情况 | 《关于2018年省级农业发展和农村工作专项资金-农业生产与农产品质量安全体系建设安排情况的公示》 | 实际抽查农产品生产企业比例/预期抽查农产品生产企业比例*指标分值 | 预算绩效目标申报数 | 评价考核现场采集数 | 年度工作总结确定数 | | 1、2、3 | 1、2 | 农业、质量安全 |
| ZB14-001-0113 | 农业生产与农产品质量安全体系建设 | 产出指标 | 数量指标 | 农产品抽检频次(次/月) | 每个月农产品抽查的次数 | 《关于2019年省级农业发展和农村工作专项资金-农业生产与农产品质量安全体系建设安排情况的公示》 | (全年农产品实际抽检总次数/12个月)/(全年农产品预期抽检总次数/12个月)*指标分值 | 预算绩效目标申报数 | 评价考核现场采集数 | 年度工作总结确定数 | | 1、2、3 | 1、2 | 农业、质量安全 |
| ZB14-001-0114 | 农业生产与农产品质量安全体系建设 | 产出指标 | 质量指标 | 农产品安全抽查任务完成率(%) | 实际完成检查次数与计划完成检查次数的比值 | 《关于2020年省级农业发展和农村工作专项资金-农业生产与农产品质量安全体系建设安排情况的公示》 | (实际完成检查次数/预期完成检查次数)*指标分值 | 预算绩效目标申报数 | 评价考核现场采集数 | 年度工作总结确定数 | | 1、2、3 | 1、2 | 农业、质量安全 |
| ZB14-001-0115 | 农业生产与农产品质量安全体系建设 | 产出指标 | 质量指标 | 制度健全性 | 制度健全情况 | 《关于2020年省级农业发展和农村工作专项资金-农业生产与农产品质量安全体系建设安排情况的公示》 | (实际制定的标准制度数/预期应制定的标准制度数)*指标分值 | 预算绩效目标申报数 | 评价考核现场采集数 | 年度工作总结确定数 | | 1、2、3 | 1、2 | 农业、质量安全 |
| ZB14-001-0116 | 农业生产与农产品质量安全体系建设 | 产出指标 | 质量指标 | 新增标准化生产的农产品企业增长率(%) | 新增标准化生产的农产品企业数量增长情况,用于反映标准化生产的规模 | 《关于2020年省级农业发展和农村工作专项资金-农业生产与农产品质量安全体系建设安排情况的公示》 | 实际增长率[(本年度标准化生产的农产品企业数量-上年度标准化生产的农产品企业数量)/上年度标准化生产的农产品企业数量]/预期增长率*指标分值 | 预算绩效目标申报数 | 评价考核现场采集数 | 年度工作总结确定数 | | 1、2、3 | 1、2 | 农业、质量安全 |
| ZB14-001-0117 | 农业生产与农产品质量安全体系建设 | 效益指标 | 社会效益指标 | 突发农产品安全事故下降率(%) | 突发农产品安全事故减少情况 | 《关于2020年省级农业发展和农村工作专项资金-农业生产与农产品质量安全体系建设安排情况的公示》 | (本年度突发农产品安全事故次数-上年度突发农产品安全事故次数)/上年度突发农产品安全事故次数*指标分值 | 预算绩效目标申报数 | 评价考核现场采集数 | 年度工作总结确定数 | | 1、2、3 | 1、2 | 农业、质量安全 |

广东省财政预算绩效指标库——农业类项目指标数据表

| 编码 | 资金用途 | 指标名称 | | | 指标解释 | 指标出处 | 评分标准 | 指标取值 | | | | 指标适用 | | 关键词 |
|---------------|------------------|------|---------|--------------------|-------------------------|--|---|-----------|-----------|-----------|---------------|-------|-----|---------|
| | | 一级指标 | 二级指标 | 三级指标 | | | | 标准值 | 实际值 | 历史值 | 参考值 (其他省市) | 层级 | 类型 | |
| ZB14-001-0118 | 农业生产与农产品质量安全体系建设 | 效益指标 | 社会效益指标 | 重大食物中毒事件下降率(%) | 重大食物中毒事件减少情况 | 《关于2020年省级农业发展和农村工作专项资金-农业生产与农产品质量安全体系建设安排情况的公示》 | (本年度重大食物中毒事件数-上年度重大食物中毒事件数)/上年度重大食物中毒事件数*指标分值 | 预算绩效目标申报数 | 评价考核现场采集数 | 年度工作总结确定数 | | 1、2、3 | 1、2 | 农业、质量安全 |
| ZB14-001-0119 | 农业生产与农产品质量安全体系建设 | 效益指标 | 社会效益指标 | 重大食物中毒人数下降率(%) | 重大食物中毒事件总人数减少情况 | 《关于2020年省级农业发展和农村工作专项资金-农业生产与农产品质量安全体系建设安排情况的公示》 | (本年度重大食物中毒人数-上年度重大食物中毒人数)/上年度重大食物中毒人数*指标分值 | 预算绩效目标申报数 | 评价考核现场采集数 | 年度工作总结确定数 | | 1、2、3 | 1、2 | 农业、质量安全 |
| ZB14-001-0120 | 农业生产与农产品质量安全体系建设 | 效益指标 | 经济效益指标 | 重大食物中毒医疗费用支出下降率(%) | 反映重大食物中毒事件医疗费用支出较往年下降情况 | 《关于2020年省级农业发展和农村工作专项资金-农业生产与农产品质量安全体系建设安排情况的公示》 | (本年度重大食物中毒医疗费用支出-上年度重大食物中毒医疗费用支出)/上年度重大食物中毒医疗费用支出*指标分值 | 预算绩效目标申报数 | 评价考核现场采集数 | 年度工作总结确定数 | | 1、2、3 | 1、2 | 农业、质量安全 |
| ZB14-001-0121 | 农业生产与农产品质量安全体系建设 | 效益指标 | 可持续影响指标 | 警报准确率(%) | 准确预报农产品质量安全情况 | 《关于2020年省级农业发展和农村工作专项资金-农业生产与农产品质量安全体系建设安排情况的公示》 | (警报发布的准确次数/警报发布的总次数)*指标分值 | 预算绩效目标申报数 | 评价考核现场采集数 | 年度工作总结确定数 | | 1、2、3 | 1、2 | 农业、质量安全 |
| ZB14-001-0122 | 农业信息化 | 产出指标 | 数量指标 | 用户使用率(%) | 系统使用用户数量情况 | 《农业部关于进一步加强农业信息化建设的意见》 | 新建系统,需要在线上运营后一年开始考核此项指标。 计算方法:(实际用户人数/预期用户人数)*指标分值; | 预算绩效目标申报数 | 评价考核现场采集数 | 年度工作总结确定数 | | 1、2、3 | 1、2 | 农业、信息化 |
| ZB14-001-0123 | 农业信息化 | 产出指标 | 数量指标 | 服务覆盖率(%) | 年度服务人数占比情况 | 《农业部关于进一步加强农业信息化建设的意见》 | (实际服务人数/预期应服务人数)*指标权重; | 预算绩效目标申报数 | 评价考核现场采集数 | 年度工作总结确定数 | | 1、2、3 | 1、2 | 农业、信息化 |
| ZB14-001-0124 | 农业信息化 | 产出指标 | 质量指标 | 数据共享度(%) | 项目建成后,对提升共享数据量方面的影响 | 《农业部关于进一步加强农业信息化建设的意见》 | 可共享数据量增长比率≥80%得分为1*指标分值; 80%>比率≥60%得分为0.8*指标分值; 60%>比率≥40%得分为0.6*指标分值; 40%>比率≥20%得分为0.3*指标分值; 20%>比率得0分 | 预算绩效目标申报数 | 评价考核现场采集数 | 年度工作总结确定数 | | 1、2、3 | 1、2 | 农业、信息化 |

广东省财政预算绩效指标库——农业类项目指标数据表

| 编码 | 资金用途 | 指标名称 | | | 指标解释 | 指标出处 | 评分标准 | 指标取值 | | | | 指标适用 | | 关键词 |
|---------------|-------|------|--------|----------|-----------------------|------------------------|---|-----------|-----------|-----------|---------------|-------|-----|--------|
| | | 一级指标 | 二级指标 | 三级指标 | | | | 标准值 | 实际值 | 历史值 | 参考值 (其他省市) | 层级 | 类型 | |
| ZB14-001-0125 | 农业信息化 | 产出指标 | 质量指标 | 基础设施支撑度 | 基础设施支撑业务系统的不间断服务情况 | 《农业部关于进一步加强农业信息化建设的意见》 | 完成目标预期值的，得满分；未能完成预期值的，按完成比例计分或者不得分 | 预算绩效目标申报数 | 评价考核现场采集数 | 年度工作总结确定数 | | 1、2、3 | 1、2 | 农业、信息化 |
| ZB14-001-0126 | 农业信息化 | 产出指标 | 质量指标 | 系统稳定性 | 系统提供不间断服务的稳定性情况 | 《农业部关于进一步加强农业信息化建设的意见》 | 稳定性≥99.99%得分为1*指标权重；99.99%>稳定性≥99.9%得分为0.8*指标权重；99.9%>稳定性≥99%得分为0.6*指标权重；99%>比率得0分 | 预算绩效目标申报数 | 评价考核现场采集数 | 年度工作总结确定数 | | 1、2、3 | 1、2 | 农业、信息化 |
| ZB14-001-0127 | 农业信息化 | 产出指标 | 质量指标 | 系统响应时间 | 系统服务的响应时间 | 《农业部关于进一步加强农业信息化建设的意见》 | 完成目标预期值的，得满分；未能完成预期值的，按完成比例计分或者不得分 符合项目预期要求得分为0.8*指标权重； 略低于项目预期要求得分为0.5*指标权重； 远低于项目预期要求得分为0分 | 预算绩效目标申报数 | 评价考核现场采集数 | 年度工作总结确定数 | | 1、2、3 | 1、2 | 农业、信息化 |
| ZB14-001-0128 | 农业信息化 | 效益指标 | 社会效益指标 | 提高审批效率 | 项目建成后，对提高审批效率方面的影响 | 《农业部关于进一步加强农业信息化建设的意见》 | 40%>提前率≥30%得分为1*指标分值；30%>提前率≥20%得分为0.6*指标分值；20%>提前率≥10%得分为0.3*指标分值；10%>提前率得分为0分 | 预算绩效目标申报数 | 评价考核现场采集数 | 年度工作总结确定数 | | 1、2、3 | 1、2 | 农业、信息化 |
| ZB14-001-0129 | 农业信息化 | 效益指标 | 社会效益指标 | 提供政务公开水平 | 项目建成后，对促进政务信息公开方面的影响。 | 《农业部关于进一步加强农业信息化建设的意见》 | 网上公开审批事项增加数比率≥80%得分为1*指标分值；80%>比率≥60%得0.8*指标分值；60%>比率≥40%得0.6*指标分值；40%>比率≥20%得0.3*指标分值；20%>比率得0分 | 预算绩效目标申报数 | 评价考核现场采集数 | 年度工作总结确定数 | | 1、2、3 | 1、2 | 农业、信息化 |

广东省财政预算绩效指标库——农业类项目指标数据表

| 编码 | 资金用途 | 指标名称 | | | 指标解释 | 指标出处 | 评分标准 | 指标取值 | | | | 指标适用 | | 关键词 |
|---------------|-------|------|---------|-------------|--|------------------------|--|-----------|-----------|-----------|---------------|-------|-----|--------|
| | | 一级指标 | 二级指标 | 三级指标 | | | | 标准值 | 实际值 | 历史值 | 参考值 (其他省市) | 层级 | 类型 | |
| ZB14-001-0130 | 农业信息化 | 效益指标 | 社会效益指标 | 社会关注度 | 通过宣传推广运营等手段实现的社会关注度 | 《农业部关于进一步加强农业信息化建设的意见》 | 新建系统，需要在线上运营后一年开始考核：完成目标预期值的，得满分；未能完成预期值的，按完成比例计分或者不得分。 取得广泛社会关注得分为1*指标分值； 取得一定社会关注得分为0.8*指标分值； 取得小范围社会关注得分为0.3*指标分值； 未取得社会关注得0分 | 预算绩效目标申报数 | 评价考核现场采集数 | 年度工作总结确定数 | | 1、2、3 | 1、2 | 农业、信息化 |
| ZB14-001-0131 | 农业信息化 | 效益指标 | 经济效益指标 | 行政成本下降率 | 反映行政办公成本较信息化之前下降情况 | 《农业部关于进一步加强农业信息化建设的意见》 | (本年度行政成本-上年度行政成本)/上年度行政成本*指标分值 | 预算绩效目标申报数 | 评价考核现场采集数 | 年度工作总结确定数 | | 1、2、3 | 1、2 | 农业、信息化 |
| ZB14-001-0132 | 农业信息化 | 效益指标 | 可持续影响指标 | 软件的可拓展性与兼容性 | 邀请第三方机构对目前系统软件的可拓展性进行评价。(包括与第三方接口拓展情况、系统升级能力、系统兼容性等方面) | 《农业部关于进一步加强农业信息化建设的意见》 | 完成目标预期值的，得满分；未能完成预期值的，按完成比例计分或者不得分； 情况一般得0.6*指标分值； 情况较差得0分 | 预算绩效目标申报数 | 评价考核现场采集数 | 年度工作总结确定数 | | 1、2、3 | 1、2 | 农业、信息化 |
| ZB14-001-0133 | 农业信息化 | 效益指标 | 可持续影响指标 | 系统配置的灵活性 | 邀请第三方机构对目前系统配置的灵活性进行评价。 | 《农业部关于进一步加强农业信息化建设的意见》 | 完成目标预期值的，得满分；未能完成预期值的，按完成比例计分或者不得分 灵活性较一般0.6*指标分值； 灵活性差得0分 | 预算绩效目标申报数 | 评价考核现场采集数 | 年度工作总结确定数 | | 1、2、3 | 1、2 | 农业、信息化 |
| ZB14-001-0134 | 农业信息化 | 效益指标 | 可持续影响指标 | 系统移交情况 | 系统管理权限移交情况 | 《农业部关于进一步加强农业信息化建设的意见》 | 完成目标预期值的，得满分；未能完成预期值的，按完成比例计分或者不得分 未移交得0分 | 预算绩效目标申报数 | 评价考核现场采集数 | 年度工作总结确定数 | | 1、2、3 | 1、2 | 农业、信息化 |

广东省财政预算绩效指标库——农业类项目指标数据表

| 编码 | 资金用途 | 指标名称 | | | 指标解释 | 指标出处 | 评分标准 | 指标取值 | | | | 指标适用 | | 关键词 |
|---------------|---------------|------|---------|--------------|-----------------|--|--|-----------|-----------|----------------|---------------|-------|-----|--------|
| | | 一级指标 | 二级指标 | 三级指标 | | | | 标准值 | 实际值 | 历史值 | 参考值 (其他省市) | 层级 | 类型 | |
| ZB14-001-0135 | 农业信息化 | 效益指标 | 可持续影响指标 | 数据标准符合情况 | 系统符合农业大数据标准情况 | 《农业部关于进一步加强农业信息化建设的意见》 | 完成目标预期值的，得满分；未能完成预期值的，按完成比例计分或者不得分；部分符合农业大数据标准得0.5*指标分值；未按农业大数据标准进行开发得0分 | 预算绩效目标申报数 | 评价考核现场采集数 | 年度工作总结确定数 | | 1、2、3 | 1、2 | 农业、信息化 |
| ZB14-001-0136 | 农业信息化 | 效益指标 | 可持续影响指标 | 服务反馈情况 | 所面向服务人群的满意度反馈情况 | 《农业部关于进一步加强农业信息化建设的意见》 | 根据群众对信息化工作的调查满意度评分，达到预期目标值的得满分；未达到目标预期值的，按完成比例计分，或者不得分 | 预算绩效目标申报数 | 评价考核现场采集数 | 年度工作总结确定数 | | 1、2、3 | 1、2 | 农业、信息化 |
| ZB14-001-0137 | 农业生产救灾及特大防汛抗旱 | 产出指标 | 数量指标 | 病虫害危害总体损失下降率 | 反映病虫害危害总体损失情况 | 关于印发《中央财政农业生产救灾及特大防汛抗旱补助资金管理办法》的通知 财农〔2017〕91号 | (本年度病虫害危害总体损失金额-上年度病虫害危害总体损失金额/上年度病虫害危害总体损失金额)*指标分值 | 预算绩效目标申报数 | 评价考核现场采集数 | ≤5% | | 1、2、3 | 1、2 | 农业、救灾 |
| ZB14-001-0138 | 农业生产救灾及特大防汛抗旱 | 产出指标 | 数量指标 | 建设防火隔离带增长率 | 反映防火隔离带建设情况 | 关于印发《中央财政农业生产救灾及特大防汛抗旱补助资金管理办法》的通知 财农〔2017〕91号 | (本年度建设防火隔离带面积-上年度建设防火隔离带面积/上年度建设防火隔离带面积)*指标分值 | 预算绩效目标申报数 | 评价考核现场采集数 | 长2750公里、宽50米以上 | | 1、2、3 | 1、2 | 农业、救灾 |
| ZB14-001-0139 | 农业生产救灾及特大防汛抗旱 | 产出指标 | 数量指标 | 完成草原鼠害应急防控面积 | 反映完成草原鼠害应急防控面积 | 关于印发《中央财政农业生产救灾及特大防汛抗旱补助资金管理办法》的通知 财农〔2017〕91号 | (实际草原鼠害应急防控面积/预期草原鼠害应急防控面积)*指标分值 | 预算绩效目标申报数 | 评价考核现场采集数 | 8700万亩 | | 1、2、3 | 1、2 | 农业、救灾 |

广东省财政预算绩效指标库——农业类项目指标数据表

| 编码 | 资金用途 | 指标名称 | | | 指标解释 | 指标出处 | 评分标准 | 指标取值 | | | | 指标适用 | | 关键词 |
|---------------|---------------|------|---------|-------------------|----------------------|--|--|-----------|-----------|--------------------|---------------|-------|-----|-------|
| | | 一级指标 | 二级指标 | 三级指标 | | | | 标准值 | 实际值 | 历史值 | 参考值 (其他省市) | 层级 | 类型 | |
| ZB14-001-0140 | 农业生产救灾及特大防汛抗旱 | 产出指标 | 成本指标 | 防火隔离带平均每公里建设成本下降率 | 反映防火隔离带平均每公里建设成本下降情况 | 关于印发《中央财政农业生产救灾及特大防汛抗旱补助资金管理办法》的通知 财农〔2017〕91号 | (本年度防火隔离带平均每公里建设成本-上年度防火隔离带平均每公里建设成本)/上年度防火隔离带平均每公里建设成本*指标分值 | 预算绩效目标申报数 | 评价考核现场采集数 | ≤7000元 | | 1、2、3 | 1、2 | 农业、救灾 |
| ZB14-001-0141 | 农业生产救灾及特大防汛抗旱 | 效益指标 | 经济效益指标 | 农业、农民因灾损失下降率 | 反映农业、农民因灾损失情况 | 关于印发《中央财政农业生产救灾及特大防汛抗旱补助资金管理办法》的通知 财农〔2017〕91号 | (本年度农业、农民因灾损失金额-上年度农业、农民因灾损失金额)/上年度农业、农民因灾损失金额*指标分值 | 预算绩效目标申报数 | 评价考核现场采集数 | 年度同比降低 | | 1、2、3 | 1、2 | 农业、救灾 |
| ZB14-001-0142 | 农业生产救灾及特大防汛抗旱 | 效益指标 | 社会效益指标 | 有效降低灾害损失下降率 | 反映有效降低灾害损失情况 | 关于印发《中央财政农业生产救灾及特大防汛抗旱补助资金管理办法》的通知 财农〔2017〕91号 | (本年度灾害损失金额-上年度灾害损失金额)/上年度灾害损失金额*指标分值 | 预算绩效目标申报数 | 评价考核现场采集数 | 及时恢复生产生活 | | 1、2、3 | 1、2 | 农业、救灾 |
| ZB14-001-0143 | 农业生产救灾及特大防汛抗旱 | 效益指标 | 生态效益指标 | 草原火灾阻隔效果 | 反映草原火灾阻隔效果 | 关于印发《中央财政农业生产救灾及特大防汛抗旱补助资金管理办法》的通知 财农〔2017〕91号 | (实际草原火灾阻隔面积/预期草原火灾阻隔面积)*指标分值 | 预算绩效目标申报数 | 评价考核现场采集数 | 有效防止外火入境、内火蔓延90%以上 | | 1、2、3 | 1、2 | 农业、救灾 |
| ZB14-001-0144 | 农业生产救灾及特大防汛抗旱 | 效益指标 | 可持续影响指标 | 统防通知覆盖率 | 反映统防通知覆盖情况 | 关于印发《中央财政农业生产救灾及特大防汛抗旱补助资金管理办法》的通知 财农〔2017〕91号 | (统防通知户数/总户数)*指标分值 | 预算绩效目标申报数 | 评价考核现场采集数 | ≥65% | | 1、2、3 | 1、2 | 农业、救灾 |
| ZB14-001-0145 | 农业生产救灾及特大防汛抗旱 | 效益指标 | 可持续影响指标 | 绿色防控覆盖率 | 反映绿色防控覆盖情况 | 关于印发《中央财政农业生产救灾及特大防汛抗旱补助资金管理办法》的通知 财农〔2017〕91号 | (绿色防控面积/总面积)*指标分值 | 预算绩效目标申报数 | 评价考核现场采集数 | ≥28% | | 1、2、3 | 1、2 | 农业、救灾 |

广东省财政预算绩效指标库——农业类项目指标数据表

| 编码 | 资金用途 | 指标名称 | | | 指标解释 | 指标出处 | 评分标准 | 指标取值 | | | | 指标适用 | | 关键词 | |
|---------------|-----------------|------|------|------------------------------|-------------------------------|---|---|-----------|-----------|-------|---------------|------|-------|-----|---------|
| | | 一级指标 | 二级指标 | 三级指标 | | | | 标准值 | 实际值 | 历史值 | 参考值 (其他省市) | 层级 | 类型 | | |
| ZB14-001-0146 | 农村土地承包经营权确权登记颁证 | 产出指标 | 数量指标 | 农村土地承包经营权确权登记颁证数增长率(%) | 反映农村土地承包经营权确权登记颁证整省试点数量增加情况 | 关于印发《广东省农村土地承包经营权确权登记颁证实施方案》的通知粤农〔2014〕275号 | (本年度农村土地承包经营权确权登记颁证整省试点数量-上年度农村土地承包经营权确权登记颁证整省试点数量)/上年度农村土地承包经营权确权登记颁证整省试点数量*指标分值 | 预算绩效目标申报数 | 评价考核现场采集数 | 6个 | | | 1、2、3 | 1、2 | 农业、确权登记 |
| ZB14-001-0147 | 农村土地承包经营权确权登记颁证 | 产出指标 | 数量指标 | 农垦国有土地使用权确权登记颁证整体推进垦区数增长率(%) | 反映农垦国有土地使用权确权登记颁证整体推进垦区数量增加情况 | 关于印发《广东省农村土地承包经营权确权登记颁证实施方案》的通知粤农〔2014〕275号 | (本年度农垦国有土地使用权确权登记颁证整体推进垦区数量-上年度农垦国有土地使用权确权登记颁证整体推进垦区数量)/上年度农垦国有土地使用权确权登记颁证整体推进垦区数量*指标分值 | 预算绩效目标申报数 | 评价考核现场采集数 | 32个 | | | 1、2、3 | 1、2 | 农业、确权登记 |
| ZB14-001-0148 | 农村土地承包经营权确权登记颁证 | 产出指标 | 质量指标 | 农村土地承包经营权确权登记颁证实测面积增长率(%) | 反映农村土地承包经营权确权登记颁证实测面积增加情况 | 关于印发《广东省农村土地承包经营权确权登记颁证实施方案》的通知粤农〔2014〕275号 | (本年度农村土地承包经营权确权登记颁证实测面积-上年度农村土地承包经营权确权登记颁证实测面积)/上年度农村土地承包经营权确权登记颁证实测面积*指标分值 | 预算绩效目标申报数 | 评价考核现场采集数 | 2.5亩 | | | 1、2、3 | 1、2 | 农业、确权登记 |
| ZB14-001-0149 | 农村土地承包经营权确权登记颁证 | 产出指标 | 质量指标 | 农村土地承包经营权确权登记颁证确权面积增长率(%) | 反映农村土地承包经营权确权登记颁证确权面积增加情况 | 关于印发《广东省农村土地承包经营权确权登记颁证实施方案》的通知粤农〔2014〕275号 | (本年度农村土地承包经营权确权登记颁证确权面积-上年度农村土地承包经营权确权登记颁证确权面积)/上年度农村土地承包经营权确权登记颁证确权面积*指标分值 | 预算绩效目标申报数 | 评价考核现场采集数 | 3亿亩 | | | 1、2、3 | 1、2 | 农业、确权登记 |
| ZB14-001-0150 | 农村土地承包经营权确权登记颁证 | 产出指标 | 质量指标 | 农垦国有土地权籍调查面积增长率(%) | 反映农垦国有土地权籍调查面积增加情况 | 关于印发《广东省农村土地承包经营权确权登记颁证实施方案》的通知粤农〔2014〕275号 | (本年度农垦国有土地权籍调查面积-上年度农垦国有土地权籍调查面积)/上年度农垦国有土地权籍调查面积*指标分值 | 预算绩效目标申报数 | 评价考核现场采集数 | 2.4亿亩 | | | 1、2、3 | 1、2 | 农业、确权登记 |

广东省财政预算绩效指标库——农业类项目指标数据表

| 编码 | 资金用途 | 指标名称 | | | 指标解释 | 指标出处 | 评分标准 | 指标取值 | | | | 指标适用 | | 关键词 |
|---------------|-----------------|------|---------|---------------------------|---------------------------|---|---|-----------|-----------|-------------|---------------|-------|-----|----------|
| | | 一级指标 | 二级指标 | 三级指标 | | | | 标准值 | 实际值 | 历史值 | 参考值 (其他省市) | 层级 | 类型 | |
| ZB14-001-0151 | 农村土地承包经营权确权登记颁证 | 产出指标 | 质量指标 | 农垦国有土地申请土地使用权登记发证面积增长率(%) | 反映农垦国有土地申请土地使用权登记发证面积增加情况 | 关于印发《广东省农村土地承包经营权确权登记颁证实施方案》的通知粤农(2014)275号 | (本年度农垦国有土地申请土地使用权登记发证面积-上年度农垦国有土地申请土地使用权登记发证面积)/上年度农垦国有土地申请土地使用权登记发证面积*指标分值 | 预算绩效目标申报数 | 评价考核现场采集数 | 2.2亩 | | 1、2、3 | 1、2 | 农业、确权登记 |
| ZB14-001-0152 | 农村土地承包经营权确权登记颁证 | 产出指标 | 质量指标 | 农垦国有耕地申请土地使用权登记发证面积增长率(%) | 反映农垦国有耕地申请土地使用权登记发证面积增加情况 | 关于印发《广东省农村土地承包经营权确权登记颁证实施方案》的通知粤农(2014)275号 | (本年度农垦国有耕地申请土地使用权登记发证面积-上年度农垦国有耕地申请土地使用权登记发证面积)/上年度农垦国有耕地申请土地使用权登记发证面积*指标分值 | 预算绩效目标申报数 | 评价考核现场采集数 | 1200万亩 | | 1、2、3 | 1、2 | 农业、确权登记 |
| ZB14-001-0153 | 农村土地承包经营权确权登记颁证 | 效益指标 | 可持续影响指标 | 农村土地承包关系稳定率(%) | 反映稳定农村土地承包关系 | 关于印发《广东省农村土地承包经营权确权登记颁证实施方案》的通知粤农(2014)275号 | 稳定的承包关系实际数/总数*指标分值 | 预算绩效目标申报数 | 评价考核现场采集数 | ≥30年 | | 1、2、3 | 1、2 | 农业、确权登记 |
| ZB14-001-0154 | 农业资源及生态保护 | 产出指标 | 数量指标 | 秸秆综合利用率(%) | 反映项目区秸秆综合利用情况 | 关于印发《中央财政农业资源及生态保护补助资金管理办法》的通知(财农〔2014〕32号)、广东省人民政府办公厅印发《关于建立广东省粮食生产功能区和重要农产品生产保护区实施方案的通知》(粤办函〔2017〕639号) | (实际项目区秸秆综合利用率/项目区秸秆总量)*指标分值 | 预算绩效目标申报数 | 评价考核现场采集数 | 提高5%或达90%以上 | | 1、2、3 | 1、2 | 农业、扶贫、生态 |
| ZB14-001-0155 | 农业资源及生态保护 | 产出指标 | 数量指标 | 水生生物增殖放流数量增长率(%) | 反映水生生物增殖放流数量增加情况 | 关于印发《中央财政农业资源及生态保护补助资金管理办法》的通知(财农〔2014〕32号)、广东省人民政府办公厅印发《关于建立广东省粮食生产功能区和重要农产品生产保护区实施方案的通知》(粤办函〔2017〕639号) | (本年度水生生物增殖放流数量-上年度水生生物增殖放流数量)/上年度水生生物增殖放流数量*指标分值 | 预算绩效目标申报数 | 评价考核现场采集数 | ≥900亿尾 | | 1、2、3 | 1、2 | 农业、扶贫、生态 |

广东省财政预算绩效指标库——农业类项目指标数据表

| 编码 | 资金用途 | 指标名称 | | | 指标解释 | 指标出处 | 评分标准 | 指标取值 | | | | 指标适用 | | 关键词 |
|---------------|-----------|------|---------|---------------------|---------------------|--|---|-----------|-----------|----------|---------------|-------|-----|----------|
| | | 一级指标 | 二级指标 | 三级指标 | | | | 标准值 | 实际值 | 历史值 | 参考值 (其他省市) | 层级 | 类型 | |
| ZB14-001-0156 | 农业资源及生态保护 | 效益指标 | 经济效益指标 | 生态政策项目户均政策性收入增长率(%) | 反映生态政策项目户均政策性收入增加情况 | 关于印发《中央财政农业资源及生态保护补助资金管理办法》的通知(财农〔2014〕32号)、广东省人民政府办公厅印发《关于建立广东省粮食生产功能区和重要农产品生产保护区实施方案的通知》(粤办函〔2017〕639号) | (本年度生态政策项目户均政策性收入-上年度生态政策项目户均政策性收入)/上年度生态政策项目户均政策性收入*指标分值 | 预算绩效目标申报数 | 评价考核现场采集数 | 带动发展 | | 1、2、3 | 1、2 | 农业、扶贫、生态 |
| ZB14-001-0157 | 农业资源及生态保护 | 效益指标 | 生态效益指标 | 基本实现秸秆焚烧率(%) | 反映基本实现秸秆焚烧情况 | 关于印发《中央财政农业资源及生态保护补助资金管理办法》的通知(财农〔2014〕32号)、广东省人民政府办公厅印发《关于建立广东省粮食生产功能区和重要农产品生产保护区实施方案的通知》(粤办函〔2017〕639号)、 | (秸秆焚烧实际数量/秸秆总量)*指标分值 | 预算绩效目标申报数 | 评价考核现场采集数 | 无污染及安全事故 | | 1、2、3 | 1、2 | 农业、扶贫、生态 |
| ZB14-001-0158 | 农业资源及生态保护 | 效益指标 | 生态效益指标 | 水域生态环境 | 反映水域生态环境 | 关于印发《中央财政农业资源及生态保护补助资金管理办法》的通知(财农〔2014〕32号)、广东省人民政府办公厅印发《关于建立广东省粮食生产功能区和重要农产品生产保护区实施方案的通知》(粤办函〔2017〕639号)、 | (本年度水域生态环境改善面积-上年度水域生态环境改善面积)/上年度水域生态环境改善面积*指标分值 | 预算绩效目标申报数 | 评价考核现场采集数 | 改善 | | 1、2、3 | 1、2 | 农业、扶贫、生态 |
| ZB14-001-0159 | 农业资源及生态保护 | 效益指标 | 生态效益指标 | 渔业资源衰退率(%) | 反映渔业资源衰退情形 | 关于印发《中央财政农业资源及生态保护补助资金管理办法》的通知(财农〔2014〕32号)、广东省人民政府办公厅印发《关于建立广东省粮食生产功能区和重要农产品生产保护区实施方案的通知》(粤办函〔2017〕639号) | (本年度渔业资源衰退面积-上年度渔业资源衰退面积)/上年度渔业资源衰退面积*指标分值 | 预算绩效目标申报数 | 评价考核现场采集数 | 减缓 | | 1、2、3 | 1、2 | 农业、扶贫、生态 |
| ZB14-001-0160 | 农业资源及生态保护 | 效益指标 | 可持续影响指标 | 项目区耕地土壤有机含量增长率(%) | 反映项目区耕地土壤有机含量增加情况 | 关于印发《中央财政农业资源及生态保护补助资金管理办法》的通知(财农〔2014〕32号)、广东省人民政府办公厅印发《关于建立广东省粮食生产功能区和重要农产品生产保护区实施方案的通知》(粤办函〔2017〕639号) | (本年度项目区耕地土壤有机含量-上年度项目区耕地土壤有机含量)/上年度项目区耕地土壤有机含量*指标分值 | 预算绩效目标申报数 | 评价考核现场采集数 | 比上年增加 | | 1、2、3 | 1、2 | 农业、扶贫、生态 |

广东省财政预算绩效指标库——农业类项目指标数据表

| 编码 | 资金用途 | 指标名称 | | | 指标解释 | 指标出处 | 评分标准 | 指标取值 | | | | 指标适用 | | 关键词 |
|---------------|--------|------|------|--------------|----------------------------------|----------------------|---------------|-----------|-----------|------|---------------|-------|-----|---------|
| | | 一级指标 | 二级指标 | 三级指标 | | | | 标准值 | 实际值 | 历史值 | 参考值 (其他省市) | 层级 | 类型 | |
| ZB14-001-0161 | 重要物资储备 | 产出指标 | 数量指标 | 化肥储备任务完成率(%) | 反映储备化肥数量完成情况 | 省农业厅部门统计 各个农业部门统计 | 实际数/计划数*指标分值 | 预算绩效目标申报数 | 评价考核现场采集数 | 完成任务 | | 1、2、3 | 1、2 | 农业、物资储备 |
| ZB14-001-0162 | 重要物资储备 | 产出指标 | 数量指标 | 粮食储备任务完成率(%) | 反映储存粮食数量完成情况 | 省农业厅部门统计 各个农业部门统计 | 实际数/计划数*指标分值 | 预算绩效目标申报数 | 评价考核现场采集数 | 完成任务 | | 1、2、3 | 1、2 | 农业、物资储备 |
| ZB14-001-0163 | 重要物资储备 | 产出指标 | 质量指标 | 化肥储备质量达标率(%) | 反映储备的化肥质量情况 | 省农业厅部门统计 各个农业部门统计 | 实际达标数/总数*指标分值 | 预算绩效目标申报数 | 评价考核现场采集数 | 符合标准 | | 1、2、3 | 1、2 | 农业、物资储备 |
| ZB14-001-0164 | 重要物资储备 | 产出指标 | 质量指标 | 食糖储备质量达标率(%) | 反映储备的食糖质量情况 | 省农业厅部门统计 各个农业部门统计 | 实际达标数/总数*指标分值 | 预算绩效目标申报数 | 评价考核现场采集数 | 符合标准 | | 1、2、3 | 1、2 | 农业、物资储备 |
| ZB14-001-0165 | 重要物资储备 | 产出指标 | 成本指标 | 化肥贴息成本控制率(%) | 反映化肥贴息成本按化肥出厂价加上合理运杂费确定情况 | 省农业厅部门统计 各个农业部门统计 | 实际数/计划数*指标分值 | 预算绩效目标申报数 | 评价考核现场采集数 | 100% | | 1、2、3 | 1、2 | 农业、物资储备 |
| ZB14-001-0166 | 重要物资储备 | 产出指标 | 成本指标 | 食糖贴息成本控制率(%) | 反映食糖贴息成本按相关部核定的主产区制糖企业平均生产成本确定情况 | 省农业厅部门统计 各个农业部门统计 | 实际数/计划数*指标分值 | 预算绩效目标申报数 | 评价考核现场采集数 | 100% | | 1、2、3 | 1、2 | 农业、物资储备 |

广东省财政预算绩效指标库——农业类项目指标数据表

| 编码 | 资金用途 | 指标名称 | | | 指标解释 | 指标出处 | 评分标准 | 指标取值 | | | | 指标适用 | | 关键词 | |
|---------------|------------|------|--------|---------------------|-----------------------------|---|---|---------------------------|--------------|--------|---------------|------|-------|-----|---------|
| | | 一级指标 | 二级指标 | 三级指标 | | | | 标准值 | 实际值 | 历史值 | 参考值 (其他省市) | 层级 | 类型 | | |
| ZB14-001-0167 | 重要物资储备 | 效益指标 | 经济效益指标 | 化肥和食糖市场价格稳定率(%) | 反映化肥和食糖市场价格 | 省农业厅部门统计 各个农业部门统计 | 完全稳定，得分为1*指标分值； 基本稳定，得分为0.7-0.85*指标分值； 比较稳定，得分为0.5-0.7*指标分值； 不稳定，低于0.5*指标分值。 | 预算绩效目标申报数 | 评价考核现场采集数 | 平稳 | | | 1、2、3 | 1、2 | 农业、物资储备 |
| ZB14-001-0168 | 集体产权制度改革 | 产出指标 | 数量指标 | 耕地确权登记领证完成率(%) | 年度内耕地确权登记领证的耕地面积数占全部耕地面积的比率 | 中共中央办公厅国务院办公厅《关于引导农村土地经营权有序流转发展农业适度规模经营的意见》(中办发〔2014〕61号) | (年度内耕地确权登记领证的耕地面积数/全部耕地面积)*指标分值 | 2020年耕地确权登记领证完成率达85%以上 | 侨办统计年鉴中的数据测定 | 不低于60% | | | 1、2、3 | 1、2 | 农业、产权制度 |
| ZB14-001-0169 | 集体产权制度改革 | 产出指标 | 数量指标 | 建设县级农村产权流转交易平台数量(个) | 当年县级农村产权流转交易平台建设完成数量 | 中共中央办公厅国务院办公厅《关于引导农村土地经营权有序流转发展农业适度规模经营的意见》(中办发〔2014〕61号) | (当年县级农村实际产权流转交易平台建设完成数量/计划建设完成数量)*指标分值 | 2021年建设县级农村产权流转交易平台数量显著增加 | 侨办统计年鉴中的数据测定 | 不低于60% | | | 1、2、3 | 1、2 | 农业、产权制度 |
| ZB14-001-0170 | 构建新型农业经营体系 | 产出指标 | 数量指标 | 示范社新增数量(个) | 年度内示范社新增数量 | 《关于加快构建政策体系培育新型农业经营主体的意见》、广东“十三五”侨务工作规划 | (年度内示范社实际新增数量/计划示范社新增数量)*指标分值 | 2021年示范社新增数量显著增加 | 侨办统计年鉴中的数据测定 | 不低于60% | | | 1、2、3 | 1、2 | 农业、经营 |
| ZB14-001-0171 | 构建新型农业经营体系 | 产出指标 | 数量指标 | 登记注册合作社数量(万家) | 当年登记注册合作社数量 | 《关于加快构建政策体系培育新型农业经营主体的意见》、广东“十三五”侨务工作规划 | (当年实际登记注册合作社数量/计划登记注册合作社数量)*指标分值 | 2021年登记注册合作社数量显著增加 | 侨办统计年鉴中的数据测定 | 不低于60% | | | 1、2、3 | 1、2 | 农业、经营 |

广东省财政预算绩效指标库——农业类项目指标数据表

| 编码 | 资金用途 | 指标名称 | | | 指标解释 | 指标出处 | 评分标准 | 指标取值 | | | | 指标适用 | | 关键词 | |
|---------------|------------|------|------|--------------------------|-----------------------------|--|--|--------------------------------|--------------|--------|---------------|------|-------|-----|---------|
| | | 一级指标 | 二级指标 | 三级指标 | | | | 标准值 | 实际值 | 历史值 | 参考值 (其他省市) | 层级 | 类型 | | |
| ZB14-001-0172 | 构建新型农业经营体系 | 产出指标 | 数量指标 | 农村集体“三资”管理制度建立健全完成率(%) | 年度内农村集体“三资”管理制度建立健全完成情况 | 《关于加快构建政策体系培育新型农业经营主体的意见》、广东“十三五”侨务工作规划 | (年度内农村集体“三资”管理制度建立健全完成情况/计划农村集体“三资”管理制度建立健全完成率)*指标分值 | 2020年农村集体“三资”管理制度建立健全完成率达85%以上 | 侨办统计年鉴中的数据测定 | 不低于60% | | | 1、2、3 | 1、2 | 农业、经营 |
| ZB14-001-0173 | 构建新型农业经营体系 | 产出指标 | 数量指标 | 试点村农宅合作社改造任务完成率(%) | 完成农宅合作社改造任务的试点村占所有试点村的比率 | 《关于加快构建政策体系培育新型农业经营主体的意见》、广东“十三五”侨务工作规划 | (实际完成农宅合作社改造任务的试点村/计划完成农宅合作社改造任务的试点村)*指标分值 | 2020年试点村农宅合作社改造任务完成率达85%以上 | 侨办统计年鉴中的数据测定 | 不低于60% | | | 1、2、3 | 1、2 | 农业、经营 |
| ZB14-001-0174 | 农村经济发展 | 产出指标 | 数量指标 | 农村经济指标监测与评价工作完成率(%) | 农村经济指标监测与评价工作完成情况与计划完成情况的比率 | 《广东省国民经济和社会发展规划纲要》(粤府〔2016〕35号) | (农村经济指标监测与评价工作完成情况/计划完成情况)*指标分值 | 2020年农村经济指标监测与评价工作完成率达85%以上 | 侨办统计年鉴中的数据测定 | 不低于60% | | | 1、2、3 | 1、2 | 农业、农村经济 |
| ZB14-001-0175 | 农村经济发展 | 产出指标 | 数量指标 | 提出农村经济运行分析报告和专项分析报告数量(个) | 提出农村经济运行分析报告和专项分析报告的数量 | 《广东省国民经济和社会发展规划纲要》(粤府〔2016〕35号) | (实际提出农村经济运行分析报告和专项分析报告的数量/计划提出农村经济运行分析报告和专项分析报告的数量)*指标分值 | 2021年提出农村经济运行分析报告和专项分析报告数量显著增加 | 侨办统计年鉴中的数据测定 | 不低于60% | | | 1、2、3 | 1、2 | 农业、农村经济 |
| ZB14-001-0176 | 农村经济发展 | 效益指标 | 质量指标 | 政策措施建议采用率(%) | 采纳的政策措施建议数量占提交的总数量的比率 | 《广东省国民经济和社会发展规划纲要》(粤府〔2016〕35号) | (采纳的政策措施建议数量/提交的总数量)*指标分值 | 2020年政策措施建议采用率达80%以上 | 侨办统计年鉴中的数据测定 | 不低于60% | | | 1、2、3 | 1、2 | 农业、农村经济 |
| ZB14-001-0177 | 新农村建设 | 产出指标 | 数量指标 | 改造提升重点村数量(个) | 当年完成建设任务的重点村数量 | 《广东省省级新农村连片示范建设工程专项资金管理办法》(粤财农〔2015〕12号) | (当年实际完成建设任务的重点村数量/计划完成建设任务的重点村数量)*指标分值 | 2021年改造提升重点村数量显著增加 | 侨办统计年鉴中的数据测定 | 不低于60% | | | 1、2、3 | 1、2 | 农业、新农村 |

广东省财政预算绩效指标库——农业类项目指标数据表

| 编码 | 资金用途 | 指标名称 | | | 指标解释 | 指标出处 | 评分标准 | 指标取值 | | | | 指标适用 | | 关键词 | |
|---------------|-------|------|------|--------------------|-------------------------------------|---|---|----------------------------|--------------|--------|---------------|------|-------|-------|--------|
| | | 一级指标 | 二级指标 | 三级指标 | | | | 标准值 | 实际值 | 历史值 | 参考值 (其他省市) | 层级 | 类型 | | |
| ZB14-001-0178 | 新农村建设 | 产出指标 | 数量指标 | 新启动中心村示范点开工率(%) | 当年按规定要求完成开工任务的中心村示范点占全部新启动中心村示范点的比率 | 《广东省省级新农村连片示范建设工程专项资金管理办法》(粤财农〔2015〕12号) | (当年按规定要求完成开工任务的中心村示范点/全部新启动中心村示范点)*指标分值 | 2020年新启动中心村示范点开工率达81%以上 | 侨办统计年鉴中的数据测定 | 不低于60% | | | 1、2、3 | 1、2 | 农业、新农村 |
| ZB14-001-0179 | 新农村建设 | 产出指标 | 数量指标 | 新民居中心村示范县任务完成率(%) | 当年按规定要求完成建设任务的新民居中心村示范点占全部示范县的比率 | 《广东省省级新农村连片示范建设工程专项资金管理办法》(粤财农〔2015〕12号) | (当年按规定要求完成建设任务的新民居中心村示范点/全部示范县)*指标分值 | 2020年新民居中心村示范县任务完成率达81%以上 | 侨办统计年鉴中的数据测定 | 不低于60% | | | 1、2、3 | 1、2 | 农业、新农村 |
| ZB14-001-0180 | 新农村建设 | 产出指标 | 数量指标 | 试点村农宅合作社改造任务完成率(%) | 完成农宅合作社改造任务的试点村占所有试点村的比率 | 《广东省省级新农村连片示范建设工程专项资金管理办法》(粤财农〔2015〕12号) | (完成农宅合作社改造任务的试点村占/所有试点村)*指标分值 | 2020年试点村农宅合作社改造任务完成率达80%以上 | 侨办统计年鉴中的数据测定 | 不低于60% | | | 1、2、3 | 1、2 | 农业、新农村 |
| ZB14-001-0181 | 新农村建设 | 效益指标 | 质量指标 | 美丽乡村建设达标率(%) | 达标的美丽乡村数占年度建设任务的比率 | 《广东省省级新农村连片示范建设工程专项资金管理办法》(粤财农〔2015〕12号) | (达标的美丽乡村数/年度建设任务)*指标分值 | 2020年美丽乡村建设达标率达80%以上 | 侨办统计年鉴中的数据测定 | 不低于60% | | | 1、2、3 | 1、2 | 农业、新农村 |
| ZB14-001-0182 | 土地治理 | 产出指标 | 数量指标 | 生态综合治理面积(万亩) | 当年新增生态综合治理面积 | 《广东省环境保护“十三五”规划》(粤环〔2016〕51号)、广东“十三五”侨务工作规划 | (当年实际新增生态综合治理面积/计划新增生态综合治理面积)*指标分值 | 2021年生态综合治理面积显著增加 | 侨办统计年鉴中的数据测定 | 不低于60% | | | 1、2、3 | 1、2 | 农业、治理 |
| ZB14-001-0183 | 土地治理 | 产出指标 | 数量指标 | 新增水利设施 | 当年新增农田水利设施工程 | 《广东省环境保护“十三五”规划》(粤环〔2016〕51号)、广东“十三五”侨务工作规划 | (当年实际新增农田水利设施工程/计划新增农田水利设施工程)*指标分值 | 2021年新增水利设施数显著增加 | 侨办统计年鉴中的数据测定 | 不低于60% | | | 1、2、3 | 1、2 | 农业、治理 |
| ZB14-001-0184 | 土地治理 | 产出指标 | 数量指标 | 新增建筑物工程率(%) | 当年新增田间建筑物工程 | 《广东省环境保护“十三五”规划》(粤环〔2016〕51号)、广东“十三五”侨务工作规划 | (当年新增田间建筑物工程/计划新增田间建筑物工程)*指标分值 | 2021年新增建筑物工程数量显著增加 | 侨办统计年鉴中的数据测定 | 不低于60% | | | 1、2、3 | 1、2、4 | 农业、治理 |

广东省财政预算绩效指标库——农业类项目指标数据表

| 编码 | 资金用途 | 指标名称 | | | 指标解释 | 指标出处 | 评分标准 | 指标取值 | | | | 指标适用 | | 关键词 | |
|---------------|------|------|------|--------------------|-------------------------------------|---|--|------------------------|--------------|---------------------|---------------|------|-------|-----|-------|
| | | 一级指标 | 二级指标 | 三级指标 | | | | 标准值 | 实际值 | 历史值 | 参考值 (其他省市) | 层级 | 类型 | | |
| ZB14-001-0185 | 土地治理 | 产出指标 | 数量指标 | 项目验收通过率(%) | 通过验收的农业综合开发土地治理项目占年度申报和实施的治理项目总数的比率 | 《广东省环境保护“十三五”规划》(粤环(2016)51号)、广东“十三五”侨务工作规划 | (通过验收的农业综合开发土地治理项目/年度申报和实施的治理项目总数)*指标分值 | 2020年项目验收通过率达80%以上 | 侨办统计年鉴中的数据测定 | 不低于60% | | | 1、2、3 | 1、2 | 农业、治理 |
| ZB14-001-0186 | 土地治理 | 效益指标 | 质量指标 | 新增粮食作物和其他作物产能(万公斤) | 经建设前后比较项目区内新增农作物产能 | 《广东省环境保护“十三五”规划》(粤环(2016)51号)、广东“十三五”侨务工作规划 | 经建设前后项目区内新增农作物产能比较 | 2021年新增粮食作物和其他作物产能显著提高 | 侨办统计年鉴中的数据测定 | 优于去年 | | | 1、2、3 | 1、2 | 农业、治理 |
| ZB14-001-0187 | 土地治理 | 效益指标 | 质量指标 | 亩均增收(元) | 项目建成后节支与增收总额 | 《广东省环境保护“十三五”规划》(粤环(2016)51号)、广东“十三五”侨务工作规划 | 项目建成后节支与增收总额比较 | 2021年亩均增收显著提高 | 侨办统计年鉴中的数据测定 | 优于去年 | | | 1、2、3 | 1、2 | 农业、治理 |
| ZB14-001-0188 | 土地治理 | 效益指标 | 质量指标 | 良种推广率(%) | 项目区优良作物品种推广率 | 《广东省环境保护“十三五”规划》(粤环(2016)51号)、广东“十三五”侨务工作规划 | (项目区优良作物品种推广数量/项目区作物品种推广总数量)*指标分值 | 2020年良种推广率达90%以上 | 侨办统计年鉴中的数据测定 | 不低于60% | | | 1、2、3 | 1、2 | 农业、治理 |
| ZB14-001-0189 | 土地治理 | 效益指标 | 质量指标 | 受益总人数(人) | 项目实施后项目区内直接受益人口总数 | 《广东省环境保护“十三五”规划》(粤环(2016)51号)、广东“十三五”侨务工作规划 | (项目实施后项目区内直接受益人口总数/项目建设后项目区内人口总数)*指标分值 | 2021年受益总人数显著增加 | 侨办统计年鉴中的数据测定 | 不低于60% | | | 1、2、3 | 1、2 | 农业、治理 |
| ZB14-001-0190 | 土地治理 | 效益指标 | 质量指标 | 亩均节水量(吨) | 通过水利措施项目区亩均涌水量减少量 | 《广东省环境保护“十三五”规划》(粤环(2016)51号)、广东“十三五”侨务工作规划 | (通过水利措施项目区亩均涌水量实际减少量/水利措施项目区亩均涌水量预计减少量)*指标分值 | 2021年亩均节水量显著增加 | 侨办统计年鉴中的数据测定 | 高于去年 | | | 1、2、3 | 1、2 | 农业、治理 |
| ZB14-001-0191 | 土地治理 | 效益指标 | 质量指标 | 工程利用率(%) | 已建成工程利用情况 | 《广东省环境保护“十三五”规划》(粤环(2016)51号)、广东“十三五”侨务工作规划 | (已建成工程实际利用数量/已建成工程总数量)*指标分值 | 2021年工程利用情况明显提高 | 侨办统计年鉴中的数据测定 | 已建成工程实际利用数量占比不低于60% | | | 1、2、3 | 1、2 | 农业、治理 |

广东省财政预算绩效指标库——农业类项目指标数据表

| 编码 | 资金用途 | 指标名称 | | | 指标解释 | 指标出处 | 评分标准 | 指标取值 | | | | 指标适用 | | 关键词 | |
|---------------|-------|------|------|-----------------------|-----------------------------|---|--|---------------------------|--------------|--------|---------------|------|-------|-------|--------|
| | | 一级指标 | 二级指标 | 三级指标 | | | | 标准值 | 实际值 | 历史值 | 参考值 (其他省市) | 层级 | 类型 | | |
| ZB14-001-0192 | 土地治理 | 效益指标 | 质量指标 | 管护主体责任落实率(%) | 项目竣工移交后办理移交手续,与项目监管单位签署管护协议 | 《广东省环境保护“十三五”规划》(粤环(2016)51号)、广东“十三五”侨务工作规划 | (项目监管单位实际签署管护协议数量/项目监管单位计划签署管护协议数量)*指标分值 | 2021年管护主体责任落实情况明显提高 | 侨办统计年鉴中的数据测定 | 不低于60% | | | 1、2、3 | 1、2 | 农业、治理 |
| ZB14-001-0193 | 产业化经营 | 产出指标 | 数量指标 | 扶持产业化经营项目个数(个) | 当年项目立项个数 | 《广东省环境保护“十三五”规划》(粤环(2016)51号)、广东“十三五”侨务工作规划 | (当年项目立项个数/计划项目立项个数)*指标分值 | 2020年扶持产业化经营项目个数显著增加 | 侨办统计年鉴中的数据测定 | 不低于60% | | | 1、2、3 | 1、2 | 农业、产业化 |
| ZB14-001-0194 | 产业化经营 | 产出指标 | 数量指标 | 新增蔬菜、果品等生产能力(万公斤) | 种植类项目年新增农产品产量 | 《广东省环境保护“十三五”规划》(粤环(2016)51号)、广东“十三五”侨务工作规划 | (种植类项目年实际新增农产品产量/种植类项目年计划新增农产品产量)*指标分值 | 2020年新增蔬菜、果品等生产能力显著提升 | 侨办统计年鉴中的数据测定 | 不低于60% | | | 1、2、3 | 1、2 | 农业、产业化 |
| ZB14-001-0195 | 产业化经营 | 产出指标 | 数量指标 | 新增肉、蛋、奶、水产品等生产能力(万公顷) | 颜值类项目年新增农产品产量 | 《广东省环境保护“十三五”规划》(粤环(2016)51号)、广东“十三五”侨务工作规划 | (颜值类项目年实际新增农产品产量/颜值类项目年计划新增农产品产量)*指标分值 | 2020年新增肉、蛋、奶、水产品等生产能力显著提升 | 侨办统计年鉴中的数据测定 | 不低于60% | | | 1、2、3 | 1、2 | 农业、产业化 |
| ZB14-001-0196 | 产业化经营 | 产出指标 | 数量指标 | 新增加工转化农产品的生产呢能力(万公顷) | 加工类项目年新增转化农产品能力 | 《广东省环境保护“十三五”规划》(粤环(2016)51号)、广东“十三五”侨务工作规划 | (加工类项目年实际新增转化农产品能力/加工类项目年计划新增转化农产品能力)*指标分值 | 2020年新增加工转化农产品的生产呢能力显著提升 | 侨办统计年鉴中的数据测定 | 不低于60% | | | 1、2、3 | 1、2 | 农业、产业化 |
| ZB14-001-0197 | 产业化经营 | 产出指标 | 数量指标 | 新增农产品储藏保鲜能力(万公顷) | 储藏保险类项目年农产品储存量 | 《广东省环境保护“十三五”规划》(粤环(2016)51号)、广东“十三五”侨务工作规划 | (储藏保险类项目年农产品实际储存量/储藏保险类项目年农产品计划储存量)*指标分值 | 2020年新增农产品储藏保鲜能力显著提升 | 侨办统计年鉴中的数据测定 | 不低于60% | | | 1、2、3 | 1、2 | 农业、产业化 |
| ZB14-001-0198 | 产业化经营 | 产出指标 | 数量指标 | 项目验收通过率(%) | 当年通过验收项目个数占应验收项目总数的比率 | 《广东省环境保护“十三五”规划》(粤环(2016)51号)、广东“十三五”侨务工作规划 | (当年通过验收项目个数/应验收项目总数)*指标分值 | 2020年项目验收通过率达80%以上 | 侨办统计年鉴中的数据测定 | 不低于60% | | | 1、2、3 | 1、2、4 | 农业、产业化 |

广东省财政预算绩效指标库——农业类项目指标数据表

| 编码 | 资金用途 | 指标名称 | | | 指标解释 | 指标出处 | 评分标准 | 指标取值 | | | | 指标适用 | | 关键词 |
|---------------|-------|------|--------|----------------------|--------------------|---|--|--------------------|--------------|--------------|---------------|-------|-------|--------|
| | | 一级指标 | 二级指标 | 三级指标 | | | | 标准值 | 实际值 | 历史值 | 参考值 (其他省市) | 层级 | 类型 | |
| ZB14-001-0199 | 产业化经营 | 效益指标 | 质量指标 | 新增总产值(万元) | 通过项目实施,年新增的产品总价值 | 《广东省环境保护“十三五”规划》(粤环(2016)51号)、广东“十三五”侨务工作规划 | (年实际新增的产品总价值/年预计新增的产品总价值)*指标分值 | 2020年新增总产值显著增加 | 侨办统计年鉴中的数据测定 | 不低于60% | | 1、2、3 | 1、2、4 | 农业、产业化 |
| ZB14-001-0200 | 产业化经营 | 效益指标 | 质量指标 | 直接带动农户(户) | 通过项目实施,新增加直接受益农户数量 | 《广东省环境保护“十三五”规划》(粤环(2016)51号)、广东“十三五”侨务工作规划 | (实际新增加直接受益农户数量/计划新增加直接受益农户数量)*指标分值 | 2020年直接带动农户数显著增加 | 侨办统计年鉴中的数据测定 | 不低于60% | | 1、2、3 | 1、2 | 农业、产业化 |
| ZB14-001-0201 | 产业化经营 | 效益指标 | 质量指标 | 直接带动基地面积(亩) | 通过项目实施,直接带动种植基地面积 | 《广东省环境保护“十三五”规划》(粤环(2016)51号)、广东“十三五”侨务工作规划 | (实际直接带动种植基地面积/计划直接带动种植基地面积)*指标分值 | 2020年直接带动基地面积显著增加 | 侨办统计年鉴中的数据测定 | 不低于60% | | 1、2、3 | 1、2 | 农业、产业化 |
| ZB14-001-0202 | 产业化经营 | 效益指标 | 质量指标 | 直接带动农民增加额(万元) | 直接带动农户通过项目实施增加的收入 | 《广东省环境保护“十三五”规划》(粤环(2016)51号)、广东“十三五”侨务工作规划 | (实际直接带动农户通过项目实施增加的收入/计划直接带动农户通过项目实施增加的收入)*指标分值 | 2020年直接带动农民增加额显著增加 | 侨办统计年鉴中的数据测定 | 不低于60% | | 1、2、3 | 1、2 | 农业、产业化 |
| ZB14-001-0203 | 产业化经营 | 效益指标 | 质量指标 | 新增就业人数(人) | 项目实施后新增的从业人员数量 | 《广东省环境保护“十三五”规划》(粤环(2016)51号)、广东“十三五”侨务工作规划 | (以项目实施增加的从业人员数量/项目计划增加的从业人员数量)*指标分值 | 2020年新增就业人数显著增加 | 侨办统计年鉴中的数据测定 | 不低于60% | | 1、2、3 | 1、2 | 农业、产业化 |
| ZB14-001-0204 | 产业化经营 | 效益指标 | 经济效益指标 | 调动社会投资额(万元) | 通过产业化经营项目带动的社会投资额 | 《广东省环境保护“十三五”规划》(粤环(2016)51号)、广东“十三五”侨务工作规划 | (通过产业化经营项目实际带动的社会投资额/通过产业化经营项目计划带动的社会投资额)*指标分值 | 2020年调动社会投资额显著增加 | 侨办统计年鉴中的数据测定 | 不低于60% | | 1、2、3 | 1、2 | 农业、产业化 |
| ZB14-001-0205 | 产业化经营 | 效益指标 | 经济效益指标 | 畜牧业总产值占农林牧渔业总产值比重(%) | 反映畜牧业产值占比增长情况 | 《广东省环境保护“十三五”规划》(粤环(2016)51号) | 实际数/计划数*指标分值 | 2020年>20% | 评价考核现场采集数 | 2015年为20.24% | | 1、2、3 | 1、2 | 农业、产业化 |

广东省财政预算绩效指标库——农业类项目指标数据表

| 编码 | 资金用途 | 指标名称 | | | 指标解释 | 指标出处 | 评分标准 | 指标取值 | | | | 指标适用 | | 关键词 |
|---------------|-------|------|--------|------------------------|------------------------|-------------------------------|-----------------------------|--------------------------------|-------------------|----------------------|---------------|-----------|-----|------------|
| | | 一级指标 | 二级指标 | 三级指标 | | | | 标准值 | 实际值 | 历史值 | 参考值 (其他省市) | 层级 | 类型 | |
| ZB14-001-0206 | 产业化经营 | 效益指标 | 经济效益指标 | 渔业总产值占农林牧渔业总产值比重(%) | 反映渔业业产值占比增长情况 | 《广东省环境保护“十三五”规划》(粤环(2016)51号) | 实际数/计划数*指标分值 | 2020年 >22% | 评价考核 现场采集 数 | 2015年为 20.24% | | 1、2、 3 | 1、2 | 农业、 产业化 |
| ZB14-001-0207 | 产业化经营 | 效益指标 | 经济效益指标 | 农林牧渔业总产值实际增长率(%) | 反映农林牧渔总产值增长情况 | 《广东省环境保护“十三五”规划》(粤环(2016)51号) | (本年度总产值-上年度总产值)/上年度总产值*指标分值 | 2020年3% | 评价考核 现场采集 数 | 2015年 3.2% | | 1、2、 3 | 1、2 | 农业、 产业化 |
| ZB14-001-0208 | 产业化经营 | 效益指标 | 经济效益指标 | 农林牧渔业增加值实际增长率(%) | 反映农林牧渔业增加值增长情况 | 《广东省环境保护“十三五”规划》(粤环(2016)51号) | (本年度增加值-上年度增加值)/上年度增加值*指标分值 | 2020年 3.0% | 评价考核 现场采集 数 | 2015年 3.4% | | 1、2、 3 | 1、2 | 农业、 产业化 |
| ZB14-001-0209 | 产业化经营 | 效益指标 | 经济效益指标 | 涉农增加值(万亿元) | 反映涉农产业产值增长情况 | 《广东省环境保护“十三五”规划》(粤环(2016)51号) | 实际数/计划数*指标分值 | 2020年2 万亿元 (年均增 速59%) | 评价考核 现场采集 数 | 2015年 1.41万亿 元 | | 1、2、 3 | 1、2 | 农业、 产业化 |
| ZB14-001-0210 | 产业化经营 | 效益指标 | 经济效益指标 | 农产品加工总产值(万亿元) | 反映农产品加工产值增长情况 | 《广东省环境保护“十三五”规划》(粤环(2016)51号) | 实际数/计划数*指标分值 | 2020年 1.65万亿 元 | 评价考核 现场采集 数 | 2015年 1.32万亿 元 | | 1、2、 3 | 1、2 | 农业、 产业化 |
| ZB14-001-0211 | 产业化经营 | 效益指标 | 经济效益指标 | 农产品加工业产值占农林牧渔业总产值比重(%) | 反映农产品加工产值占比情况 | 《广东省环境保护“十三五”规划》(粤环(2016)51号) | 加工业产值/总产值*指标分值 | 2020年 2.6% | 评价考核 现场采集 数 | 2015年 2.4% | | 1、2、 3 | 1、2 | 农业、 产业化 |
| ZB14-001-0212 | 产业化经营 | 效益指标 | 经济效益指标 | 多种形式土地适度规模经营占比(%) | 反映多种形式土地适度规模经营面积占比增长情况 | 《广东省环境保护“十三五”规划》(粤环(2016)51号) | 实际数/计划数*指标分值 | 2020年 40% | 评价考核 现场采集 数 | 2015年 29% | | 1、2、 3 | 1、2 | 农业、 产业化 |

广东省财政预算绩效指标库——农业类项目指标数据表

| 编码 | 资金用途 | 指标名称 | | | 指标解释 | 指标出处 | 评分标准 | 指标取值 | | | | 指标适用 | | 关键词 |
|---------------|--------|------|--------|-----------------|------------------|----------------------------------|-------------------------------|----------------------|------------|------------|---------------|-------|-----|---------|
| | | 一级指标 | 二级指标 | 三级指标 | | | | 标准值 | 实际值 | 历史值 | 参考值 (其他省市) | 层级 | 类型 | |
| ZB14-001-0213 | 产业化经营 | 效益指标 | 经济效益指标 | 生猪养殖规模化率(%) | 反应生猪养殖规模化情况 | 《广东省环境保护“十三五”规划》(粤环〔2016〕51号) | 实际数/计划数*指标分值 | 2020年60% | 评价考核现场采集数 | 2015年56% | | 1、2、3 | 1、2 | 农业、产业化 |
| ZB14-001-0214 | 产业化经营 | 效益指标 | 经济效益指标 | 水产健康养殖示范面积占比(%) | 反应水产健康养殖示范面积占比情况 | 《广东省环境保护“十三五”规划》(粤环〔2016〕51号) | 实际数/计划数*指标分值 | 2020年65% | 评价考核现场采集数 | 2015年50% | | 1、2、3 | 1、2 | 农业、产业化 |
| ZB14-001-0215 | 产业化经营 | 效益指标 | 经济效益指标 | 省级以上农业龙头企业(家) | 反映省级以上龙头企业培育情况 | 《广东省环境保护“十三五”规划》(粤环〔2016〕51号) | 实际数/计划数*指标分值 | 2020年1000家 | 评价考核现场采集数 | 2015年633家 | | 1、2、3 | 1、2 | 农业、产业化 |
| ZB14-001-0216 | 产业化经营 | 效益指标 | 经济效益指标 | 上市挂牌农业龙头企业(家) | 反映上市农业龙头企业培育情况 | 《广东省环境保护“十三五”规划》(粤环〔2016〕51号) | 实际数/计划数*指标分值 | 2020年00家 | 评价考核现场采集数 | 2015年27家 | | 1、2、3 | 1、2 | 农业、产业化 |
| ZB14-001-0217 | 产业化经营 | 效益指标 | 经济效益指标 | 大型现代种业集团(家) | 反映大型现代种业集团建设情况 | 《广东省环境保护“十三五”规划》(粤环〔2016〕51号) | 实际数/计划数*指标分值 | 2020年3家 | 评价考核现场采集数 | 2015年0家 | | 1、2、3 | 1、2 | 农业、产业化 |
| ZB14-001-0218 | 产业化经营 | 效益指标 | 经济效益指标 | 农民合作社(万家) | 反映农民合作社建设情况 | 《广东省环境保护“十三五”规划》(粤环〔2016〕51号) | 实际数/计划数*指标分值 | 2020年4.2万家 | 评价考核现场采集数 | 2015年3.7万家 | | 1、2、3 | 1、2 | 农业、产业化 |
| ZB14-001-0219 | 设施维护管理 | 产出指标 | 质量指标 | 管网维修质量达标率(%) | 反映管网维修质量情况 | 《广东省基本公共服务均等化规划纲要》(粤财办〔2017〕22号) | (维修后实际达标的管网长度/计划维修的管网长度)*指标分值 | 2020年管网维修质量达标率达80%以上 | 根据部门统计数据测定 | 不低于60% | | 1、2、3 | 1、2 | 农业、设施维护 |

广东省财政预算绩效指标库——农业类项目指标数据表

| 编码 | 资金用途 | 指标名称 | | | 指标解释 | 指标出处 | 评分标准 | 指标取值 | | | | 指标适用 | | 关键词 |
|---------------|--------|------|--------|--------------|-------------------------|--|------------------------------|----------------------|------------|--------|---------------|-------|-----|---------|
| | | 一级指标 | 二级指标 | 三级指标 | | | | 标准值 | 实际值 | 历史值 | 参考值 (其他省市) | 层级 | 类型 | |
| ZB14-001-0220 | 设施维护管理 | 产出指标 | 数量指标 | 管网维修任务完成率(%) | 反映管网维修完成情况 | 《广东省基本公共服务均等化规划纲要》(粤财办〔2017〕22号) | (实际完成的维修管网长度/计划维修的管网长度)*指标分值 | 2020年管网维修任务完成率达80%以上 | 根据部门统计数据测定 | 不低于60% | | 1、2、3 | 1、2 | 农业、设施维护 |
| ZB14-001-0221 | 设施维护管理 | 效益指标 | 经济效益指标 | 维护成本控制率(%) | 反映维护成本控制情况 | 《广东省基本公共服务均等化规划纲要》(粤财办〔2017〕22号) | (实际维护成本/计划维护成本)*指标分值 | 2020年维护成本控制率达80%以上 | 根据部门统计数据测定 | 不低于60% | | 1、2、3 | 1、2 | 农业、设施维护 |
| ZB14-001-0222 | 设施维护管理 | 效益指标 | 社会效益指标 | 设计功能实现率(%) | 反映设计功能实现情况 | 《广东省基本公共服务均等化规划纲要》(粤财办〔2017〕22号) | (实际达到设计功能的管网数/所有管网数)*指标分值 | 2020年设计功能实现率达80%以上 | 根据部门统计数据测定 | 不低于60% | | 1、2、3 | 1、2 | 农业、设施维护 |
| ZB14-001-0223 | 设施维护管理 | 效益指标 | 生态效益指标 | 通过环评率(%) | 项目实施对生态环境所带来的直接或间接影响情况。 | 《广东省基本公共服务均等化规划纲要》(粤财办〔2017〕22号) | (实际通过环评的工程数/总工程数)*指标分值 | 通过环评率达80%以上 | 根据部门统计数据测定 | 不低于60% | | 1、2、3 | 1、2 | 农业、设施维护 |
| ZB14-001-0224 | 灌溉设施 | 产出指标 | 数量指标 | 灌溉工程数完成率(%) | 反映建设灌溉工程情况 | 广东省实施《中华人民共和国水法》办法(2014修订)、《广东省水利工程管理条例》、广东“十三五”侨务工作规划 | (实际建成的灌溉工程数/计划建成数)*指标分值 | 2020年灌溉工程数完成率达80%以上 | 根据部门统计数据测定 | 不低于60% | | 1、2、3 | 1、2 | 农业、灌溉 |
| ZB14-001-0225 | 灌溉设施 | 产出指标 | 数量指标 | 灌溉面积达标率(%) | 反映灌溉面积达标情况 | 广东省实施《中华人民共和国水法》办法(2014修订)、《广东省水利工程管理条例》、广东“十三五”侨务工作规划 | (实际灌溉面积/计划灌溉面积)*指标分值 | 2020年灌溉面积达标率达80%以上 | 根据部门统计数据测定 | 不低于60% | | 1、2、3 | 1、2 | 农业、灌溉 |
| ZB14-001-0226 | 灌溉设施 | 产出指标 | 数量指标 | 电灌站工程完成率(%) | 反映建设完成大小电灌站等水源工程数目情况 | 广东省实施《中华人民共和国水法》办法(2014修订)、《广东省水利工程管理条例》、广东“十三五”侨务工作规划 | (实际建成的电灌站数/计划建成的电灌站数)*指标分值 | 2020年电灌站工程完成率达80%以上 | 根据部门统计数据测定 | 不低于60% | | 1、2、3 | 1、2 | 农业、灌溉 |

广东省财政预算绩效指标库——农业类项目指标数据表

| 编码 | 资金用途 | 指标名称 | | | 指标解释 | 指标出处 | 评分标准 | 指标取值 | | | | 指标适用 | | 关键词 | |
|---------------|------|------|--------|-------------------|---------------------------|--|------------------------------------|---------------------------|------------|--------|---------------|------|-------|-----|-------|
| | | 一级指标 | 二级指标 | 三级指标 | | | | 标准值 | 实际值 | 历史值 | 参考值 (其他省市) | 层级 | 类型 | | |
| ZB14-001-0227 | 灌溉设施 | 产出指标 | 数量指标 | 新建节水灌溉设施完成率(%) | 反映新建节水灌溉设施(含水柜)的完成情况 | 广东省实施《中华人民共和国水法》办法(2014修订)、《广东省水利工程管理条例》、广东“十三五”侨务工作规划 | (实际建成的节水灌溉设施数/计划建成的设施数)*指标分值 | 2020年新建节水灌溉设施完成率达80%以上 | 根据部门统计数据测定 | 不低于60% | | | 1、2、3 | 1、2 | 农业、灌溉 |
| ZB14-001-0228 | 灌溉设施 | 产出指标 | 质量指标 | 改善灌溉条件的农田面积达标率(%) | 反映改善灌溉条件的农田面积达标情况 | 广东省实施《中华人民共和国水法》办法(2014修订)、《广东省水利工程管理条例》、广东“十三五”侨务工作规划 | (实际改善灌溉条件的农田面积/计划改善灌溉条件的农田面积)*指标分值 | 2020年改善灌溉条件的农田面积达标率达80%以上 | 根据部门统计数据测定 | 不低于60% | | | 1、2、3 | 1、2 | 农业、灌溉 |
| ZB14-001-0229 | 灌溉设施 | 产出指标 | 质量指标 | 供水量达标率(%) | 反映供水量达标情况 | 广东省实施《中华人民共和国水法》办法(2014修订)、《广东省水利工程管理条例》、广东“十三五”侨务工作规划 | (实际供水量/计划供水量)*指标分值 | 2020年供水量达标率达80%以上 | 根据部门统计数据测定 | 不低于60% | | | 1、2、3 | 1、2 | 农业、灌溉 |
| ZB14-001-0230 | 灌溉设施 | 产出指标 | 质量指标 | 灌溉保证率(%) | 反映灌溉用水量全部获得满足的年数与观察总年数的比例 | 广东省实施《中华人民共和国水法》办法(2014修订)、《广东省水利工程管理条例》、广东“十三五”侨务工作规划 | (灌溉用水量全部获得满足的年数/观察总年数)*指标分值 | 2020年灌溉保证率达80%以上 | 根据部门统计数据测定 | 不低于60% | | | 1、2、3 | 1、2 | 农业、灌溉 |
| ZB14-001-0231 | 灌溉设施 | 效益指标 | 经济效益指标 | 新增排灌面积达标率(%) | 反映新增排灌面积达标情况 | 广东省实施《中华人民共和国水法》办法(2014修订)、《广东省水利工程管理条例》、广东“十三五”侨务工作规划 | (合格的新增排灌面积/所有的新增排灌面积)*指标分值 | 2020年新增排灌面积达标率达80%以上 | 根据部门统计数据测定 | 不低于60% | | | 1、2、3 | 1、2 | 农业、灌溉 |
| ZB14-001-0232 | 灌溉设施 | 效益指标 | 经济效益指标 | 新增灌溉面积完成率(%) | 反映新增灌溉面积完成情况 | 广东省实施《中华人民共和国水法》办法(2014修订)、《广东省水利工程管理条例》、广东“十三五”侨务工作规划 | (当年实际新增灌溉面积/计划新增面积数)*指标分值 | 2020年新增灌溉面积完成率达80%以上 | 根据部门统计数据测定 | 不低于60% | | | 1、2、3 | 1、2 | 农业、灌溉 |
| ZB14-001-0233 | 防洪排涝 | 产出指标 | 数量指标 | 排水泵站建设完成率(%) | 反映当年建设完成大小排涝泵站情况 | 《中华人民共和国防洪法》、《广东省水利工程管理条例》、广东“十三五”侨务工作规划 | (实际建成排涝泵站数/计划建成数)*指标分值 | 2020年排水泵站建设完成率达80%以上 | 根据部门统计数据测定 | 不低于60% | | | 1、2、3 | 1、2 | 农业、防洪 |

广东省财政预算绩效指标库——农业类项目指标数据表

| 编码 | 资金用途 | 指标名称 | | | 指标解释 | 指标出处 | 评分标准 | 指标取值 | | | | 指标适用 | | 关键词 | |
|---------------|--------|------|--------|--------------------|--------------------|---|---|----------------------------|------------|--------|---------------|------|-------|-----|-------|
| | | 一级指标 | 二级指标 | 三级指标 | | | | 标准值 | 实际值 | 历史值 | 参考值 (其他省市) | 层级 | 类型 | | |
| ZB14-001-0234 | 防洪排涝 | 产出指标 | 质量指标 | 排涝面积改善达标率(%) | 反映改善排涝面积情况 | 《中华人民共和国防洪法》、《广东省水利工程管理条例》、广东“十三五”侨务工作规划 | (实际改善排涝面积/计划改善排涝面积)*指标分值 | 2020年排涝面积改善达标率达80%以上 | 根据部门统计数据测定 | 不低于60% | | | 1、2、3 | 1、2 | 农业、防洪 |
| ZB14-001-0235 | 防洪排涝 | 产出指标 | 质量指标 | 河涌综合整治任务完成率(%) | 反映整治任务完成情况 | 《中华人民共和国防洪法》、《广东省水利工程管理条例》、广东“十三五”侨务工作规划 | (实际已经完成整治的河涌数/计划整治河涌数)*指标分值 | 2020年河涌综合整治任务完成率达80%以上 | 根据部门统计数据测定 | 不低于60% | | | 1、2、3 | 1、2 | 农业、防洪 |
| ZB14-001-0236 | 防洪排涝 | 效益指标 | 社会效益指标 | 河道整治综合防洪排涝能力达标率(%) | 反映河道整治综合防洪排涝能力达标情况 | 《中华人民共和国防洪法》、《广东省水利工程管理条例》、广东“十三五”侨务工作规划 | (达到防洪标准河道长度/各级各类河道总长度)*指标分值 | 2020年河道整治综合防洪排涝能力达标率达80%以上 | 根据部门统计数据测定 | 不低于60% | | | 1、2、3 | 1、2 | 农业、防洪 |
| ZB14-001-0237 | 防洪排涝 | 效益指标 | 社会效益指标 | 河道及其滩涂资源综合利用率(%) | 反映河道及其滩涂资源综合利用情况 | 《中华人民共和国防洪法》、《广东省水利工程管理条例》、广东“十三五”侨务工作规划 | (全省河道管理范围内得到合理保护、开发利用面积/全省各级各类河道管理范围总面积)*指标分值 | 2020年河道及其滩涂资源综合利用率达80%以上 | 根据部门统计数据测定 | 不低于60% | | | 1、2、3 | 1、2 | 农业、防洪 |
| ZB14-001-0238 | 防洪排涝 | 效益指标 | 社会效益指标 | 新增排涝面积达标率(%) | 当年实际新增排涝面积 | 《中华人民共和国防洪法》、《广东省水利工程管理条例》、广东“十三五”侨务工作规划 | (当年实际新增排涝面积/计划新增排涝面积数)*指标分值 | 2020年新增排涝面积达标率达80%以上 | 根据部门统计数据测定 | 不低于60% | | | 1、2、3 | 1、2 | 农业、防洪 |
| ZB14-001-0239 | 农村饮水安全 | 产出指标 | 数量指标 | 监测任务完成率(%) | 反映完成监测任务情况 | 印发《农村饮水安全工程建设管理办法》(发改农经〔2013〕2673号)、《关于印发广东省农村饮水安全工程建设及资金管理实施细则的通知》(粤水农〔2008〕51号) | (实际已经完成监测任务数/计划完成监测任务数)*指标分值 | 2020年监测任务完成率达80%以上 | 根据部门统计数据测定 | 不低于60% | | | 1、2、3 | 1、2 | 农业、饮水 |
| ZB14-001-0240 | 农村饮水安全 | 产出指标 | 数量指标 | 监测覆盖率(%) | 反映监测点覆盖应监测面积情况 | 印发《农村饮水安全工程建设管理办法》(发改农经〔2013〕2673号)、《关于印发广东省农村饮水安全工程建设及资金管理实施细则的通知》(粤水农〔2008〕51号) | (纳入监测的水资源面积/所有水资源面积)*指标分值 | 2020年监测覆盖率达80%以上 | 根据部门统计数据测定 | 不低于60% | | | 1、2、3 | 1、2 | 农业、饮水 |

广东省财政预算绩效指标库——农业类项目指标数据表

| 编码 | 资金用途 | 指标名称 | | | 指标解释 | 指标出处 | 评分标准 | 指标取值 | | | | 指标适用 | | 关键词 | |
|---------------|--------|------|--------|----------------|----------------------|--|----------------------------------|------------------------|------------|--------|---------------|------|-------|-----|-------|
| | | 一级指标 | 二级指标 | 三级指标 | | | | 标准值 | 实际值 | 历史值 | 参考值 (其他省市) | 层级 | 类型 | | |
| ZB14-001-0241 | 农村饮水安全 | 产出指标 | 数量指标 | 监测频次达标率(%) | 反映监测频率情况 | 印发《农村饮水安全工程建设管理办法》(发改农经〔2013〕2673号)、《关于印发广东省农村饮水安全工程建设及资金管理实施细则的通知》(粤水农〔2008〕51号) | (实际监测频次/计划监测频次)*指标分值 | 2020年监测频次达标率达80%以上 | 根据部门统计数据测定 | 不低于60% | | | 1、2、3 | 1、2 | 农业、饮水 |
| ZB14-001-0242 | 农村饮水安全 | 产出指标 | 质量指标 | 水质达标率(%) | 反映水质达标情况 | 印发《农村饮水安全工程建设管理办法》(发改农经〔2013〕2673号)、《关于印发广东省农村饮水安全工程建设及资金管理实施细则的通知》(粤水农〔2008〕51号) | (抽检达标的水质样本数/抽检水质样本总数)*指标分值 | 2020年水质达标率达80%以上 | 根据部门统计数据测定 | 不低于60% | | | 1、2、3 | 1、2 | 农业、饮水 |
| ZB14-001-0243 | 农村饮水安全 | 效益指标 | 经济效益指标 | 水质检验监测成本控制率(%) | 反映水质检验、监测费用是否与市场行价相符 | 印发《农村饮水安全工程建设管理办法》(发改农经〔2013〕2673号)、《关于印发广东省农村饮水安全工程建设及资金管理实施细则的通知》(粤水农〔2008〕51号) | (实际检验监测成本/计划检验监测成本)*指标分值 | 2020年水质检验监测成本控制率达80%以上 | 根据部门统计数据测定 | 不低于60% | | | 1、2、3 | 1、2 | 农业、饮水 |
| ZB14-001-0244 | 农村饮水安全 | 效益指标 | 社会效益指标 | 农村饮水安全覆盖率(%) | 反映农村饮水安全情况 | 印发《农村饮水安全工程建设管理办法》(发改农经〔2013〕2673号)、《关于印发广东省农村饮水安全工程建设及资金管理实施细则的通知》(粤水农〔2008〕51号) | (安全饮水人口数/项目覆盖范围内的总人口数)*指标分值 | 农村饮水安全覆盖率达80%以上 | 根据部门统计数据测定 | 不低于60% | | | 1、2、3 | 1、2 | 农业、饮水 |
| ZB14-001-0245 | 病险水库加固 | 产出指标 | 数量指标 | 病险水库修复完成率(%) | 反映病险水库修复完成情况 | 《重点小型病险水库除险加固项目管理办法》的通知(财建〔2007〕1025号)、《关于加强广东省病险水库除险加固项目建设管理的若干指导意见》的通知(粤水建管〔2008〕280号) | (实际已经完成投资/用病险水库修复规划、设计总投资)×100% | 2020年病险水库修复完成率80%以上 | 根据部门统计数据测定 | 不低于60% | | | 1、2、3 | 1、2 | 农业、水库 |
| ZB14-001-0246 | 病险水库加固 | 产出指标 | 质量指标 | 病险水库修复面积达标率(%) | 反映病险水库修复面积达标情况 | 《重点小型病险水库除险加固项目管理办法》的通知(财建〔2007〕1025号)、《关于加强广东省病险水库除险加固项目建设管理的若干指导意见》的通知(粤水建管〔2008〕280号) | 病险水库修复面积达到预期或者超过预期为满分,每降低10%扣1分。 | 2020年病险水库修复面积达标率达80%以上 | 根据部门统计数据测定 | 不低于60% | | | 1、2、3 | 1、2 | 农业、水库 |

广东省财政预算绩效指标库——农业类项目指标数据表

| 编码 | 资金用途 | 指标名称 | | | 指标解释 | 指标出处 | 评分标准 | 指标取值 | | | | 指标适用 | | 关键词 |
|---------------|----------|------|---------|--------------|--------------------------|--|------------------------------|----------------------|------------|--------|---------------|-------|-----|---------|
| | | 一级指标 | 二级指标 | 三级指标 | | | | 标准值 | 实际值 | 历史值 | 参考值 (其他省市) | 层级 | 类型 | |
| ZB14-001-0247 | 公共基础设施建设 | 产出指标 | 数量指标 | 公共设施建设完成率(%) | 反映完成公共设施建设 | 《国务院关于加强城市基础设施建设的意见》(国发〔2013〕36号)、《广东省公共基础设施建设考核办法(试行)》(粤办函〔2011〕54号)、《广东省推进基础设施供给侧结构性改革实施方案》(粤府〔2017〕70号) | (实际完成的设施数/计划完成的设施数)*指标分值 | 2020年公共设施建设完成率达80%以上 | 根据部门统计数据测定 | 不低于60% | | 1、2、3 | 1、2 | 农业、基础设施 |
| ZB14-001-0248 | 公共基础设施建设 | 产出指标 | 质量指标 | 工程项目质量达标率(%) | 反映工程项目质量管理情况 | 《国务院关于加强城市基础设施建设的意见》(国发〔2013〕36号)、《广东省公共基础设施建设考核办法(试行)》(粤办函〔2011〕54号)、《广东省推进基础设施供给侧结构性改革实施方案》(粤府〔2017〕70号) | (实际达标工程项目数/所有工程项目数)*指标分值 | 2020年工程项目质量达标率达80%以上 | 根据部门统计数据测定 | 不低于60% | | 1、2、3 | 1、2 | 农业、基础设施 |
| ZB14-001-0249 | 公共基础设施建设 | | 可持续影响指标 | 后续管理到位率(%) | 后续管理人员到位情况 | 《国务院关于加强城市基础设施建设的意见》(国发〔2013〕36号)、《广东省公共基础设施建设考核办法(试行)》(粤办函〔2011〕54号)、《广东省推进基础设施供给侧结构性改革实施方案》(粤府〔2017〕70号) | (实际到位的管理人员/计划到位的管理人员)*指标分值 | 2020年后续管理到位率达80%以上 | 根据部门统计数据测定 | 不低于60% | | 1、2、3 | 1、2 | 农业、基础设施 |
| ZB14-001-0250 | 公共基础设施建设 | | 可持续影响指标 | 环评通过率(%) | 公共基础设施项目投资建设后对生态可持续发展的影响 | 《国务院关于加强城市基础设施建设的意见》(国发〔2013〕36号)、《广东省公共基础设施建设考核办法(试行)》(粤办函〔2011〕54号)、《广东省推进基础设施供给侧结构性改革实施方案》(粤府〔2017〕70号) | (实际通过环评数/总工程数)*指标分值 | 2020年环评通过率达80%以上 | 根据部门统计数据测定 | 不低于60% | | 1、2、3 | 1、2 | 农业、基础设施 |
| ZB14-001-0251 | 产业结构调整优化 | 产出指标 | 数量指标 | 产业比重调整完成率(%) | 反映产业优化度 | 《国务院关于加强城市基础设施建设的意见》(国发〔2013〕36号)、《广东省公共基础设施建设考核办法(试行)》(粤办函〔2011〕54号)、《广东省推进基础设施供给侧结构性改革实施方案》(粤府〔2017〕70号) | (调整后的第一、二、三产业实际比重/计划比重)*指标分值 | 2020年产业比重调整完成率达80%以上 | 根据部门统计数据测定 | 不低于60% | | 1、2、3 | 1、2 | 农业、产业结构 |

广东省财政预算绩效指标库——农业类项目指标数据表

| 编码 | 资金用途 | 指标名称 | | | 指标解释 | 指标出处 | 评分标准 | 指标取值 | | | | 指标适用 | | 关键词 |
|---------------|------------|------|--------|----------------|-----------------|---|--|-------------------------|--------------------------|--------------|---------------|-------|-----|---------|
| | | 一级指标 | 二级指标 | 三级指标 | | | | 标准值 | 实际值 | 历史值 | 参考值 (其他省市) | 层级 | 类型 | |
| ZB14-001-0252 | 产业结构调整优化 | 效益指标 | 经济效益指标 | 人均GDP增长率(%) | 反映单位GDP提高率 | 《国务院关于加强城市基础设施建设的意见》(国发〔2013〕36号)、《广东省公共基础设施建设考核办法(试行)》(粤办函〔2011〕54号)、《广东省推进基础设施供给侧结构性改革实施方案》(粤府〔2017〕70号) | (项目覆盖范围内的本年度人均GDP—上年度该地区人均GDP)/上年度人均GDP*指标分值 | 2020年人均GDP增长率达10%以上 | 根据部门统计数据测定 | 单位GDP提高率高于去年 | | 1、2、3 | 1、2 | 农业、产业结构 |
| ZB14-001-0253 | 三农综合服务平台建设 | 产出指标 | 数量指标 | 信息化网络覆盖率(%) | 反映农村信息化网络站点数量情况 | 《广东省供给侧结构性改革总体方案》、《广东省供销合作社“十三五”发展规划》、《关于报送为农服务综合平台项目的通知》、关于印发《广东省供销社综合改革及惠农服务专项资金管理试行办法》的通知(粤财工〔2017〕132号) | 已覆盖村落数/总村落数*指标分值 | 预计到2018年底,信息化网络覆盖率达100% | 根据现场搜集整理的数据测定 | 不低于60% | | 1、2、3 | 1、2 | 农业、平台 |
| ZB14-001-0254 | 三农综合服务平台建设 | 产出指标 | 数量指标 | 农副产品抽检频次达标率(%) | 反映农副产品抽查频次情况 | 《广东省供给侧结构性改革总体方案》、《广东省供销合作社“十三五”发展规划》、《关于报送为农服务综合平台项目的通知》、关于印发《广东省供销社综合改革及惠农服务专项资金管理试行办法》的通知(粤财工〔2017〕132号) | 实际抽检频次/计划抽检频次*指标分值 | 预计到2020年,达标率实现100% | 根据农业部门连续制定的规划结合现场收集的数据测定 | 不低于60% | | 1、2、3 | 1、2 | 农业、平台 |
| ZB14-001-0255 | 三农综合服务平台建设 | 产出指标 | 数量指标 | 问题农副产品下架率(%) | 反映问题农副产品的下架情况 | 《广东省供给侧结构性改革总体方案》、《广东省供销合作社“十三五”发展规划》、《关于报送为农服务综合平台项目的通知》、关于印发《广东省供销社综合改革及惠农服务专项资金管理试行办法》的通知(粤财工〔2017〕132号) | 问题农副产品下架数/问题农产品数*指标分值 | 预计到2020年,下架率实现100% | 根据现场搜集整理的数据测定 | 不低于60% | | 1、2、3 | 1、2 | 农业、平台 |

广东省财政预算绩效指标库——农业类项目指标数据表

| 编码 | 资金用途 | 指标名称 | | | 指标解释 | 指标出处 | 评分标准 | 指标取值 | | | | 指标适用 | | 关键词 | |
|---------------|------------|------|------|------------------|----------------|---|-----------------------------|-----------------------|--------------------------|--------|---------------|------|-------|-----|-------|
| | | 一级指标 | 二级指标 | 三级指标 | | | | 标准值 | 实际值 | 历史值 | 参考值 (其他省市) | 层级 | 类型 | | |
| ZB14-001-0256 | 三农综合服务平台建设 | 产出指标 | 数量指标 | 农副产品安全抽检批次合格率(%) | 反映农副产品安全抽检情况 | 《广东省供给侧结构性改革总体方案》、《广东省供销合作社“十三五”发展规划》、《关于报送为农服务综合平台项目的通知》、关于印发《广东省供销社综合改革及惠农服务专项资金管理试行办法》的通知(粤财工(2017)132号) | 实际合格批次/总抽检批次*指标分值 | 预计到2020年,合格率达到100% | 根据农业部门连续制定的规划结合现场收集的数据测定 | 不低于60% | | | 1、2、3 | 1、2 | 农业、平台 |
| ZB14-001-0257 | 三农综合服务平台建设 | 产出指标 | 数量指标 | 支持开展冷链物流建设的市(县) | 反映市(县)冷链物流建设情况 | 《广东省供给侧结构性改革总体方案》、《广东省供销合作社“十三五”发展规划》、《关于报送为农服务综合平台项目的通知》、关于印发《广东省供销社综合改革及惠农服务专项资金管理试行办法》的通知(粤财工(2017)132号) | 开展冷链物流建设的市(县)的数目 | 90%供销社所在市(县)均开展冷链物流建设 | 根据现场搜集整理的测定 | 不低于50% | | | 1、2、3 | 1、2 | 农业、平台 |
| ZB14-001-0258 | 三农综合服务平台建设 | 产出指标 | 数量指标 | 支持市(县)的冷链流通率 | 反映冷链流通率的提升情况 | 《广东省供给侧结构性改革总体方案》、《广东省供销合作社“十三五”发展规划》、《关于报送为农服务综合平台项目的通知》、关于印发《广东省供销社综合改革及惠农服务专项资金管理试行办法》的通知(粤财工(2017)132号) | (本年度流通率-上年度流通率)/上年度流通率*指标分值 | 大幅提高 | 根据农业部门连续制定的规划结合现场收集的数据测定 | 初步提高 | | | 1、2、3 | 1、2 | 农业、平台 |
| ZB14-001-0259 | 三农综合服务平台建设 | 产出指标 | 质量指标 | 网上答疑率(%) | 反映线上答疑情况 | 《广东省供给侧结构性改革总体方案》、《广东省供销合作社“十三五”发展规划》、《关于报送为农服务综合平台项目的通知》、关于印发《广东省供销社综合改革及惠农服务专项资金管理试行办法》的通知(粤财工(2017)132号) | 线上答疑数/线上总咨询数*指标分值 | 预计到2020年,答疑率实现100% | 根据现场搜集整理的测定 | 不低于60% | | | 1、2、3 | 1、2 | 农业、平台 |
| ZB14-001-0260 | 三农综合服务平台建设 | 产出指标 | 质量指标 | 电话热线答疑率(%) | 反映电话答疑情况 | 《广东省供给侧结构性改革总体方案》、《广东省供销合作社“十三五”发展规划》、《关于报送为农服务综合平台项目的通知》、关于印发《广东省供销社综合改革及惠农服务专项资金管理试行办法》的通知(粤财工(2017)132号) | 热线答疑数/总咨询数*指标分值 | 预计到2020年,答疑率实现100% | 根据现场搜集整理的测定 | 不低于60% | | | 1、2、3 | 1、2 | 农业、平台 |

广东省财政预算绩效指标库——农业类项目指标数据表

| 编码 | 资金用途 | 指标名称 | | | 指标解释 | 指标出处 | 评分标准 | 指标取值 | | | | 指标适用 | | 关键词 | |
|---------------|------------|------|--------|----------------------------|-------------------------------|---|-----------------------------------|----------------------|--------------------------|--------|---------------|------|-------|-----|-------|
| | | 一级指标 | 二级指标 | 三级指标 | | | | 标准值 | 实际值 | 历史值 | 参考值 (其他省市) | 层级 | 类型 | | |
| ZB14-001-0261 | 三农综合服务平台建设 | 产出指标 | 质量指标 | 农产品安全抽查任务完成率(%) | 反映完成检查情况 | 《广东省供给侧结构性改革总体方案》、《广东省供销合作社“十三五”发展规划》、《关于报送为农服务综合平台项目的通知》、关于印发《广东省供销社综合改革及惠农服务专项资金管理试行办法》的通知(粤财工〔2017〕132号) | 实际完成检查次数/计划完成检查次数指标分值 | 预计到2020年,完成率实现100% | 根据农业部门连续制定的规划结合现场收集的数据测定 | 不低于60% | | | 1、2、3 | 1、2 | 农业、平台 |
| ZB14-001-0262 | 三农综合服务平台建设 | 效益指标 | 经济效益指标 | 农副产品抽检合格率(%) (剔除纯标签不合格) | 农副产品抽检合格率与农产品抽检总量的比值 | 《广东省供给侧结构性改革总体方案》、《广东省供销合作社“十三五”发展规划》、《关于报送为农服务综合平台项目的通知》、关于印发《广东省供销社综合改革及惠农服务专项资金管理试行办法》的通知(粤财工〔2017〕132号) | 农副产品抽检合格量(剔除纯标签不合格)/农副产品抽检总量×100% | 预计到2020年,抽检合格率实现100% | 根据农业部门连续制定的规划结合现场收集的数据测定 | 不低于60% | | | 1、2、3 | 1、2 | 农业、平台 |
| ZB14-001-0263 | 三农综合服务平台建设 | 效益指标 | 经济效益指标 | 供应链成本降低程度 | 供应链成本与效率情况 | 《广东省供给侧结构性改革总体方案》、《广东省供销合作社“十三五”发展规划》、《关于报送为农服务综合平台项目的通知》、关于印发《广东省供销社综合改革及惠农服务专项资金管理试行办法》的通知(粤财工〔2017〕132号) | (上年度成本-本年度成本)/上年度成本*指标分值 | 20% | 根据农业部门连续制定的规划结合现场收集的数据测定 | 10% | | | 1、2、3 | 1、2 | 农业、平台 |
| ZB14-001-0264 | 三农综合服务平台建设 | 效益指标 | 经济效益指标 | 冷链流通现代化水平 | 冷链流通与现代化的接轨 | 《广东省供给侧结构性改革总体方案》、《广东省供销合作社“十三五”发展规划》、《关于报送为农服务综合平台项目的通知》、关于印发《广东省供销社综合改革及惠农服务专项资金管理试行办法》的通知(粤财工〔2017〕132号) | 现代化技术运用的程度 | 大幅提高 | 根据农业部门连续制定的规划结合现场收集的数据测定 | 初步提高 | | | 1、2、3 | 1、2 | 农业、平台 |
| ZB14-001-0265 | 三农综合服务平台建设 | 效益指标 | 社会效益指标 | 新增项目受惠人数达标率(%) | 项目完成后年新增项目受惠人数,用以反映和考核项目的实施效果 | 《广东省供给侧结构性改革总体方案》、《广东省供销合作社“十三五”发展规划》、《关于报送为农服务综合平台项目的通知》、关于印发《广东省供销社综合改革及惠农服务专项资金管理试行办法》的通知(粤财工〔2017〕132号) | 实际新增受惠人数/计划新增受惠人数*指标分值 | 预计到2020年,达标率实现100% | 根据现场搜集整理的数据测定 | 不低于60% | | | 1、2、3 | 1、2 | 农业、平台 |

广东省财政预算绩效指标库——农业类项目指标数据表

| 编码 | 资金用途 | 指标名称 | | | 指标解释 | 指标出处 | 评分标准 | 指标取值 | | | | 指标适用 | | 关键词 | |
|---------------|------------|------|---------|--------------------|------------------------|---|-----------------------------|--------------------|---------------|--------|---------------|------|-------|-----|-------|
| | | 一级指标 | 二级指标 | 三级指标 | | | | 标准值 | 实际值 | 历史值 | 参考值 (其他省市) | 层级 | 类型 | | |
| ZB14-001-0266 | 三农综合服务平台建设 | 效益指标 | 可持续发展指标 | 服务平台无故障运行率(%) | 自给自足、自我发展能力 | 《广东省供给侧结构性改革总体方案》、《广东省供销合作社“十三五”发展规划》、《关于报送为农服务综合平台项目的通知》、关于印发《广东省供销社综合改革及惠农服务专项资金管理试行办法》的通知(粤财工〔2017〕132号) | 无故障运行天数/365天*指标分之 | 预计到2020年,满意度实现100% | 根据现场搜集整理的数据测定 | 不低于60% | | | 1、2、3 | 1、2 | 农业、平台 |
| ZB14-001-0267 | 农资仓储基地建设 | 产出指标 | 数量指标 | 冷藏库容积增长率(%) | 反映新增的冷藏容积增长情况 | 《广东省供销合作社“十三五”发展规划》 | (本年度容积-上年度容积)/上年度容积*指标分值 | 预计到2020年,达到8% | 根据统计年鉴中的数据测定 | 不低于60% | | | 1、2、3 | 1、2 | 农业、仓储 |
| ZB14-001-0268 | 农资仓储基地建设 | 产出指标 | 数量指标 | 农用物资储备库容积增长率(%) | 反映新增的粮油储备库情况 | 《广东省供销合作社“十三五”发展规划》 | (本年度容积-上年度容积)/上年度容积*指标分值 | 预计到2020年,达到8% | 根据统计年鉴中的数据测定 | 不低于60% | | | 1、2、3 | 1、2 | 农业、仓储 |
| ZB14-001-0269 | 农资仓储基地建设 | 产出指标 | 数量指标 | 新增日用消费品储备库容积增长率(%) | 新增日用消费品储备库的实际占地面积 | 《广东省供销合作社“十三五”发展规划》 | (本年度容积-上年度容积)/上年度容积*指标分值 | 预计到2020年,达到8% | 根据统计年鉴中的数据测定 | 不低于5% | | | 1、2、3 | 1、2 | 农业、仓储 |
| ZB14-001-0270 | 农资仓储基地建设 | 产出指标 | 质量指标 | 冷冻冷藏农产品质量合格率 | 冷冻冷藏的农产品质量情况 | 《广东省供销合作社“十三五”发展规划》 | 合格冷冻冷藏农产品数/冷冻冷藏总产品数*指标分值 | 预计到2020年,达到100% | 根据统计年鉴中的数据测定 | 不低于85% | | | 1、2、3 | 1、2 | 农业、仓储 |
| ZB14-001-0271 | 农资仓储基地建设 | 产出指标 | 质量指标 | 仓储基地建设的任务完成率(%) | 实际完成基地建设数与计划完成基地建设数的比值 | 《广东省供销合作社“十三五”发展规划》 | 实际完成基地建设数/计划完成基地建设数*指标分值 | 预计到2020年,完成率实现100% | 根据现场搜集整理的数据测定 | 不低于60% | | | 1、2、3 | 1、2 | 农业、仓储 |
| ZB14-001-0272 | 农资仓储基地建设 | 效益指标 | 经济效益指标 | 年销售额增长率(%) | 反映本年度销售收入增长情况 | 《广东省供销合作社“十三五”发展规划》 | (本年度销售额-上年度销售额)/上年度销售额*指标分值 | 预计到2020年,增长率达到13% | 根据统计年鉴中的数据测定 | 不低于6% | | | 1、2、3 | 1、2 | 农业、仓储 |

广东省财政预算绩效指标库——农业类项目指标数据表

| 编码 | 资金用途 | 指标名称 | | | 指标解释 | 指标出处 | 评分标准 | 指标取值 | | | | 指标适用 | | 关键词 | |
|---------------|----------|------|--------|-----------------|--------------------------------|--|------------------------------|---|--------------------------|------------------|---------------|------|-------|-----|----------|
| | | 一级指标 | 二级指标 | 三级指标 | | | | 标准值 | 实际值 | 历史值 | 参考值 (其他省市) | 层级 | 类型 | | |
| ZB14-001-0273 | 农资仓储基地建设 | 效益指标 | 经济效益指标 | 年利润增长率(%) | 反映本年度利润增长情况 | 《广东省供销合作社“十三五”发展规划》 | (本年度利润-上年度利润)/上年度利润*指标分值 | 预计到2020年,增长率达到12% | 根据统计年鉴中的数据测定 | 不低于5% | | | 1、2、3 | 1、2 | 农业、仓储 |
| ZB14-001-0274 | 农资仓储基地建设 | 效益指标 | 社会效益指标 | 新增项目受益人群达标率(%) | 反映项目完成后新增项目受益人数,用以反映和考核项目的实施效果 | 《广东省供销合作社“十三五”发展规划》 | 新增受益人口数/计划新增受益人口数*指标分值 | 预计到2020年,达标率实现100% | 根据现场搜集整理的测定 | 不低于70% | | | 1、2、3 | 1、2 | 农业、仓储 |
| ZB14-001-0275 | 电商平台二期建设 | 产出指标 | 数量指标 | 农副产品上线品种数达标率(%) | 反映新增的农副产品的上线品种数达标情况 | 《广东省供销合作社“十三五”发展规划》、《关于开展2015年电子商务进农村综合示范工作的通知》(财办建〔2015〕60号)、《广东省电子商务进农村综合示范资金管理细则》 | 实际品种数/计划品种数*指标分值 | 预计到2020年,达标率实现100% | 根据农业部门连续制定的规划结合现场收集的数据测定 | 不低于70% | | | 1、2、3 | 1、2 | 农业、扶贫、电商 |
| ZB14-001-0276 | 电商平台二期建设 | 产出指标 | 数量指标 | 线上商品销售额同比增长率(%) | 反映线上商品本年销售增长情况 | 《广东省供销合作社“十三五”发展规划》、《关于开展2015年电子商务进农村综合示范工作的通知》(财办建〔2015〕60号)、《广东省电子商务进农村综合示范资金管理细则》 | 线上商品本年销售额-上年销售额/上年销售额*指标分值 | 预计到2020年,同比增长率达到10% | 根据统计年鉴中的数据测定 | 不低于8% | | | 1、2、3 | 1、2 | 农业、扶贫、电商 |
| ZB14-001-0277 | 电商平台二期建设 | 产出指标 | 数量指标 | 新建物流分拣配送中心达标数 | 新建反映的物流分拣配送中心情况 | 《广东省供销合作社“十三五”发展规划》、《关于开展2015年电子商务进农村综合示范工作的通知》(财办建〔2015〕60号)、《广东省电子商务进农村综合示范资金管理细则》 | 实际建成的物流分拣配送中心数/计划建成的中心数*指标分值 | 到2020年,全省系统建成重点物流基地20个左右,重点区域配送中心260个左右,电子商务交易规模占系统销售总额比重达到30%左右。 | 根据农业部门连续制定的规划结合现场收集的数据测定 | “十二五”时期,年均增长7.34 | | | 1、2、3 | 1、2 | 农业、扶贫、电商 |

广东省财政预算绩效指标库——农业类项目指标数据表

| 编码 | 资金用途 | 指标名称 | | | 指标解释 | 指标出处 | 评分标准 | 指标取值 | | | | 指标适用 | | 关键词 |
|---------------|----------|------|--------|-----------------|--------------------------------|--|-------------------------------|--------------------------------|---------------|---------------------------|---------------|-------|-----|----------|
| | | 一级指标 | 二级指标 | 三级指标 | | | | 标准值 | 实际值 | 历史值 | 参考值 (其他省市) | 层级 | 类型 | |
| ZB14-001-0278 | 电商平台二期建设 | 产出指标 | 质量指标 | 农副产品线上成交额增长率(%) | 反映农副产品线上成交额增长情况 | 《广东省供销合作社“十三五”发展规划》、《关于开展2015年电子商务进农村综合示范工作的通知》(财办建〔2015〕60号)、《广东省电子商务进农村综合示范资金管理细则》 | (本年度线上成交额-上年度成交额)/上年度成交额*指标分值 | 预计到2020年,增长率达到12% | 根据统计年鉴中的数据测定 | 不低于8% | | 1、2、3 | 1、2 | 农业、扶贫、电商 |
| ZB14-001-0279 | 电商平台二期建设 | 效益指标 | 经济效益指标 | 年销售额增长率(%) | 反映本年度销售收入增长情况 | 《广东省供销合作社“十三五”发展规划》、《关于开展2015年电子商务进农村综合示范工作的通知》(财办建〔2015〕60号)、《广东省电子商务进农村综合示范资金管理细则》 | (本年度销售额-上年度销售额)/上年度销售额*指标分值 | 2020年,全省系统实现销售总额1100亿元,年均增长12% | 根据统计年鉴中的数据测定 | “十二五”时期,全省系统销售总额年均增长11.1% | | 1、2、3 | 1、2 | 农业、扶贫、电商 |
| ZB14-001-0280 | 电商平台二期建设 | 效益指标 | 经济效益指标 | 年利润增长率(%) | 反映本年度利润增长情况 | 《广东省供销合作社“十三五”发展规划》、《关于开展2015年电子商务进农村综合示范工作的通知》(财办建〔2015〕60号)、《广东省电子商务进农村综合示范资金管理细则》 | (本年度利润-上年度利润)/上年度利润*指标分值 | 2020年,全省系统实现利润总额9.5亿元,年均增长10% | 根据统计年鉴中的数据测定 | “十二五”时期,全省系统利润总额年均增长6.6% | | 1、2、3 | 1、2 | 农业、扶贫、电商 |
| ZB14-001-0281 | 电商平台二期建设 | 效益指标 | 社会效益指标 | 新增项目受益人群达标率(%) | 反映项目完成后新增项目受益人数,用以反映和考核项目的实施效果 | 《广东省供销合作社“十三五”发展规划》、《关于开展2015年电子商务进农村综合示范工作的通知》(财办建〔2015〕60号)、《广东省电子商务进农村综合示范资金管理细则》 | 新增受益人口数/计划新增受益人口数*指标分值 | 预计到2020年,达标率实现100% | 根据现场搜集整理的数据测定 | 不低于70% | | 1、2、3 | 1、2 | 农业、扶贫、电商 |

指标数量说明: 农业农村类项目资金涉及27个用途方向, 其中农田基础设施建设指标40个; 动植物疫病防控三级指标19个; 现代农业基础设施建设三级指标8个; 屠宰环节病害猪无害化处理三级指标9个; 农业生产与农产品质量安全体系建设三级指标11个; 农业信息化三级指标15个; 农业生产救灾及特大防汛抗旱有三级指标9个; 农业生产发展有三级指标34个; 农村土地承包经营权确权登记颁证有三级指标8个; 农业资源及生态保护有三级指标7个; 重要物资储备有三级指标7个; ; 集体产权制度改革有三级指标2个; 构建新型农业经营体系有三级指标4个; 农村经济发展有三级指标3个; 新农村建设有三级指标5个; 土地治理有三级指标11个; 产业化经营有三级指标26个; 设施维护管理有三级指标5个; 灌溉设施有三级指标9个; 防洪排涝有三级指标6个; 农村饮水安全有三级指标6个; 病险水库加固有三级指标2个; 公共基础设施建设有三级指标4个; 产业结构优化调整有三级指标2个; 三农综合服务平台建设有三级指标14个; 农资仓储基地建设有三级指标8个; 电商平台二期建设有三级指标7个。

广东省财政预算绩效指标库——林业类项目指标数据表

| 编码 | 资金用途 | 指标名称 | | | 指标解释 | 指标出处 | 评分标准 | 指标取值 | | | | 指标适用 | | 关键词 |
|---------------|------|------|------|-----------------|------------------|--------------------------|-------------------------------------|--------------------|------------------------|------------------|---------|-------|-----|-------|
| | | 一级指标 | 二级指标 | 三级指标 | | | | 标准值 | 实际值 | 历史值 | 其他地区参考值 | 层级 | 类型 | |
| ZB15-001-0001 | 营林工作 | 产出指标 | 数量指标 | 林地保有量(万公顷) | 反映林地保有情况 | 《广东省林业发展“十三五”规划》(林规发43号) | 达到预期目标值的得满分;未达到目标预期值的,按完成比例计分,或者不得分 | 到2020年达到1088.03万公顷 | 根据上年度林业厅的相关工作报告的相关数据测定 | 2015年为1095.89万公顷 | | 1、2、3 | 1、2 | 林业、营林 |
| ZB15-001-0002 | 营林工作 | 产出指标 | 数量指标 | 森林保有量(万公顷) | 反映森林保有情况 | 《广东省林业发展“十三五”规划》(林规发43号) | 达到预期目标值的得满分;未达到目标预期值的,按完成比例计分,或者不得分 | 到2020年达到1088.03万公顷 | 根据上年度林业厅的相关工作报告的相关数据测定 | 2015年为1086.11万公顷 | | 1、2、3 | 1、2 | 林业、营林 |
| ZB15-001-0003 | 营林工作 | 产出指标 | 数量指标 | 森林覆盖率(%) | 反映森林覆盖情况 | 《广东省林业发展“十三五”规划》(林规发43号) | (实际森林覆盖面积/预期森林覆盖面积)*指标分值 | 到2020年达到1088.03万公顷 | 根据上年度林业厅的相关工作报告的相关数据测定 | 2015年为58.88% | | 1、2、3 | 1、2 | 林业、营林 |
| ZB15-001-0004 | 营林工作 | 产出指标 | 数量指标 | 森林蓄积量(亿立方米) | 反映森林蓄积情况 | 《广东省林业发展“十三五”规划》(林规发43号) | 达到预期目标值的得满分;未达到目标预期值的,按完成比例计分,或者不得分 | 到2020年达到6.43亿立方米 | 根据上年度林业厅的相关工作报告的相关数据测定 | 2015年为5.61亿立方米 | | 1、2、3 | 1、2 | 林业、营林 |
| ZB15-001-0005 | 营林工作 | 产出指标 | 数量指标 | 湿地面积保有量(万公顷) | 反映湿地面积保有情况 | 《广东省林业发展“十三五”规划》(林规发43号) | 达到预期目标值的得满分;未达到目标预期值的,按完成比例计分,或者不得分 | 到2020年为175.34万公顷 | 根据上年度林业厅的相关工作报告的相关数据测定 | 2015年为175.34万公顷 | | 1、2、3 | 1、2 | 林业、营林 |
| ZB15-001-0006 | 营林工作 | 产出指标 | 数量指标 | 自然保护区占国土面积比例(%) | 反映自然保护区占国土面积比例情况 | 《广东省林业发展“十三五”规划》(林规发43号) | (自然保护区面积/国土面积)*指标分值 | 到2020年达到7.0% | 根据上年度林业厅的相关工作报告的相关数据测定 | 2015年为6.9% | | 1、2、3 | 1、2 | 林业、营林 |
| ZB15-001-0007 | 营林工作 | 产出指标 | 数量指标 | 湿地保护率(%) | 反映湿地保护情况 | 《广东省林业发展“十三五”规划》(林规发43号) | (实际湿地保护面积/计划的湿地保护面积)*指标分值 | 到2020年达到50.0% | 根据上年度林业厅的相关工作报告的相关数据测定 | 2015年为47.0% | | 1、2、3 | 1、2 | 林业、营林 |

广东省财政预算绩效指标库——林业类项目指标数据表

| 编码 | 资金用途 | 指标名称 | | | 指标解释 | 指标出处 | 评分标准 | 指标取值 | | | | 指标适用 | | 关键词 |
|---------------|------|------|------|-----------------|-------------------|--------------------------|--------------------------------|------------------|--------------------------|-------------|---------|-------|-----|-------|
| | | 一级指标 | 二级指标 | 三级指标 | | | | 标准值 | 实际值 | 历史值 | 其他地区参考值 | 层级 | 类型 | |
| ZB15-001-0008 | 营林工作 | 产出指标 | 数量指标 | 生态公益林占林地面积比例(%) | 反映生态公益林占林地面积比例情况 | 《广东省林业发展“十三五”规划》(林规发43号) | (生态公益林面积/林地面积)*指标分值 | 到2020年达到50.0% | 根据上年度林业厅的相关工作报告的相关数据测定 | 2015年为43.9% | | 1、2、3 | 1、2 | 林业、营林 |
| ZB15-001-0009 | 营林工作 | 产出指标 | 数量指标 | 生态公益林一、二类林比例(%) | 反映生态公益林一、二类林的比例情况 | 《广东省林业发展“十三五”规划》(林规发43号) | (生态公益林一、二类林面积/生态公益林总面积)*指标分值 | 到2020年为85% | 根据上年度林业厅的相关工作报告的相关数据测定 | 2015年为82.7% | | 1、2、3 | 1、2 | 林业、营林 |
| ZB15-001-0010 | 营林工作 | 产出指标 | 数量指标 | 古树名木保护覆盖率(%) | 反映古树名木保护覆盖的情况 | 《广东省林业发展“十三五”规划》(林规发43号) | (实际保护的古树名木数/预期应保护的古树名木数)*指标分值 | 《广东省林业发展“十三五”规划》 | 根据上年度林业厅的相关工作报告的相关数据测定 | 以往年度的确定数 | | 1、2、3 | | 林业、营林 |
| ZB15-001-0011 | 营林工作 | 产出指标 | 数量指标 | 植树造林面积达标率(%) | 反映植树造林的情况 | 《2016年广东省林业综合统计年报分析报告》 | (实际植树造林面积/预期植树造林面积)*指标分值 | 《广东省林业发展“十三五”规划》 | 根据上年度林业综合统计年报分析报告的相关数据测定 | 100658公顷 | | 1、2、3 | | 林业、营林 |
| ZB15-001-0012 | 营林工作 | 产出指标 | 数量指标 | 退耕还林达标率(%) | 反映退耕还林的情况 | 《广东省林业发展“十三五”规划》(林规发43号) | (实际退耕还林面积/预期退耕还林面积)*指标分值 | 《广东省林业发展“十三五”规划》 | 根据上年度林业综合统计年报分析报告的相关数据测定 | 以往年度的确定数 | | 1、2、3 | 1、2 | 林业、营林 |
| ZB15-001-0013 | 营林工作 | 产出指标 | 数量指标 | 封山育林面积达标率(%) | 反映封山育林的情况 | 《2016年广东省林业综合统计年报分析报告》 | (实际封山育林面积/预期封山育林面积)*指标分值 | 《广东省林业发展“十三五”规划》 | 根据上年度林业综合统计年报分析报告的相关数据测定 | 97347公顷 | | 1、2、3 | 1、2 | 林业、营林 |
| ZB15-001-0014 | 营林工作 | 产出指标 | 数量指标 | 生态公益林建设达标率(%) | 反映生态公益林建设情况 | 《广东省林业发展“十三五”规划》(林规发43号) | (实际生态公益林建设面积/预期生态公益林建设面积)*指标分值 | 《广东省林业发展“十三五”规划》 | 根据上年度林业厅的相关工作报告的相关数据测定 | 以往年度的确定数 | | 1、2、3 | 1、2 | 林业、营林 |

广东省财政预算绩效指标库——林业类项目指标数据表

| 编码 | 资金用途 | 指标名称 | | | 指标解释 | 指标出处 | 评分标准 | 指标取值 | | | | 指标适用 | | 关键词 |
|---------------|------|------|------|--------------------|------------------|--------------------------|---|------------------|--------------------------|----------|---------|-------|-----|-------|
| | | 一级指标 | 二级指标 | 三级指标 | | | | 标准值 | 实际值 | 历史值 | 其他地区参考值 | 层级 | 类型 | |
| ZB15-001-0015 | 营林工作 | 产出指标 | 数量指标 | 林业种苗成活率(%) | 反映林业种苗成活情况 | 《广东省林业发展“十三五”规划》(林规发43号) | (实际成活的林业种苗数/林业种苗总数)*指标分值 | 《广东省林业发展“十三五”规划》 | 根据上年度林业厅的相关工作报告的相关数据测定 | 以往年度的确定数 | | 1、2、3 | 1、2 | 林业、营林 |
| ZB15-001-0016 | 营林工作 | 产出指标 | 数量指标 | 林木种苗生产示范基地建成率(%) | 反映林木种苗生产示范基地建情况 | 《广东省林业发展“十三五”规划》(林规发43号) | (林木种苗生产示范基地实际建成个数/林木种苗生产示范基地预期建成个数)*指标分值 | 《广东省林业发展“十三五”规划》 | 根据上年度林业厅的相关工作报告的相关数据测定 | 9个 | | 1、2、3 | 1、2 | 林业、营林 |
| ZB15-001-0017 | 营林工作 | 产出指标 | 数量指标 | 森林碳汇重点生态工程完成率(%) | 反映森林碳汇重点生态工程完成情况 | 《广东省林业发展“十三五”规划》(林规发43号) | (实际完成的森林碳汇重点生态工程面积/预期应完成的森林碳汇重点生态工程面积)*指标分值 | 《广东省林业发展“十三五”规划》 | 根据上年度林业厅的相关工作报告的相关数据测定 | 以往年度的确定数 | | 1、2、3 | 1、2 | 林业、营林 |
| ZB15-001-0018 | 营林工作 | 产出指标 | 数量指标 | 森林碳汇林抚育完成率(%) | 反映森林碳汇林抚育完成情况 | 《广东省林业发展“十三五”规划》(林规发43号) | (实际完成的森林碳汇林抚育面积/预期应完成的森林碳汇林抚育面积)*指标分值 | 《广东省林业发展“十三五”规划》 | 根据上年度林业厅的相关工作报告的相关数据测定 | 以往年度的确定数 | | 1、2、3 | 1、2 | 林业、营林 |
| ZB15-001-0019 | 营林工作 | 产出指标 | 数量指标 | 生态景观林带工程建设面积达标率(%) | 反映生态景观林带工程完成情况 | 《2016年广东省林业综合统计年报分析报告》 | (实际完成的生态景观林带工程面积/预期应完成的生态景观林带工程面积)*指标分值 | 《广东省林业发展“十三五”规划》 | 根据上年度林业综合统计年报分析报告的相关数据测定 | 1657.9公里 | | 1、2、3 | 1、2 | 林业、营林 |
| ZB15-001-0020 | 营林工作 | 产出指标 | 数量指标 | 防护林工程建设面积达标率(%) | 反映防护林工程完成情况 | 《2016年广东省林业综合统计年报分析报告》 | (实际完成的防护林工程面积/预期应完成的防护林工程面积)*指标分值 | 《广东省林业发展“十三五”规划》 | 根据上年度林业综合统计年报分析报告的相关数据测定 | 56378公顷 | | 1、2、3 | 1、2 | 林业、营林 |
| ZB15-001-0021 | 营林工作 | 产出指标 | 数量指标 | 乡村绿化美化工程完成率(%) | 反映乡村绿化美化工程完成情况 | 《广东省林业发展“十三五”规划》(林规发43号) | (实际完成的乡村绿化美化工程面积/预期应完成的乡村绿化美化工程面积)*指标分值 | 《广东省林业发展“十三五”规划》 | 根据上年度林业厅的相关工作报告的相关数据测定 | 以往年度的确定数 | | 1、2、3 | 1、2 | 林业、营林 |

广东省财政预算绩效指标库——林业类项目指标数据表

| 编码 | 资金用途 | 指标名称 | | | 指标解释 | 指标出处 | 评分标准 | 指标取值 | | | | 指标适用 | | 关键词 |
|---------------|------|------|------|----------------|----------------|--------------------------|---|------------------|--------------------------|----------|---------|-------|-----|-------|
| | | 一级指标 | 二级指标 | 三级指标 | | | | 标准值 | 实际值 | 历史值 | 其他地区参考值 | 层级 | 类型 | |
| ZB15-001-0022 | 营林工作 | 产出指标 | 数量指标 | 森林植被恢复费支付率(%) | 反映森林植被恢复费支付情况 | 《广东省林业发展“十三五”规划》(林规发43号) | (实际支付的森林植被恢复费用/预期应支付森林植被恢复费用)*指标分值 | 《广东省林业发展“十三五”规划》 | 根据上年度林业厅的相关工作报告的相关数据测定 | 以往年度的确定数 | | 1、2、3 | 1、2 | 林业、营林 |
| ZB15-001-0023 | 营林工作 | 产出指标 | 质量指标 | 野生动物种群数量稳定率(%) | 反映野生动物种群数量稳定情况 | 《广东省林业发展“十三五”规划》(林规发43号) | (实际野生动物种群数量/预期野生动物种群数量)*指标分值 | 《广东省林业发展“十三五”规划》 | 根据上年度林业厅的相关工作报告的相关数据测定 | 以往年度的确定数 | | 1、2、3 | 1、2 | 林业、营林 |
| ZB15-001-0024 | 营林工作 | 产出指标 | 质量指标 | 湿地面积稳定率(%) | 反映湿地面积稳定情况 | 《广东省林业发展“十三五”规划》(林规发43号) | (实际的湿地面积/预期的湿地面积)*指标分值 | 《广东省林业发展“十三五”规划》 | 根据上年度林业厅的相关工作报告的相关数据测定 | 以往年度的确定数 | | 1、2、3 | 1、2 | 林业、营林 |
| ZB15-001-0025 | 营林工作 | 产出指标 | 质量指标 | 自然保护区面积达标率(%) | 反映自然保护区面积稳定情况 | 《2016年广东省林业综合统计年报分析报告》 | (实际的自然保护区面积/预期的自然保护区面积)*指标分值 | 《广东省林业发展“十三五”规划》 | 根据上年度林业综合统计年报分析报告的相关数据测定 | 124.8万公顷 | | 1、2、3 | 1、2 | 林业、营林 |
| ZB15-001-0026 | 营林工作 | 产出指标 | 质量指标 | 商品林培育达标率(%) | 反映商品林培育情况 | 《广东省林业发展“十三五”规划》(林规发43号) | (实际商品林培育面积/预期生态商品林培育面积)*指标分值 | 《广东省林业发展“十三五”规划》 | 根据上年度林业厅的相关工作报告的相关数据测定 | 以往年度的确定数 | | 1、2、3 | 1、2 | 林业、营林 |
| ZB15-001-0027 | 营林工作 | 产出指标 | 质量指标 | 林业病虫害面积下降率(%) | 反映林业病虫害面积下降情况 | 《广东省林业发展“十三五”规划》(林规发43号) | (上年度林业病虫害面积-本年度林业病虫害面积)/上年度林业病虫害面积*指标分值 | 《广东省林业发展“十三五”规划》 | 根据上年度林业厅的相关工作报告的相关数据测定 | 以往年度的确定数 | | 1、2、3 | 1、2 | 林业、营林 |
| ZB15-001-0028 | 营林工作 | 产出指标 | 质量指标 | 林木采伐监管覆盖率(%) | 反映林木采伐监管覆盖情况 | 《广东省林业发展“十三五”规划》(林规发43号) | (实际监管的林木采伐面积/预期应监管的林木采伐面积)*指标分值 | 《广东省林业发展“十三五”规划》 | 根据上年度林业厅的相关工作报告的相关数据测定 | 以往年度的确定数 | | 1、2、3 | 1、2 | 林业、营林 |

广东省财政预算绩效指标库——林业类项目指标数据表

| 编码 | 资金用途 | 指标名称 | | | 指标解释 | 指标出处 | 评分标准 | 指标取值 | | | | 指标适用 | | 关键词 |
|---------------|------|------|------|-----------------|---------------------------|--------------------------|---|------------------|------------------------|--------------|---------|-------|-----|-------|
| | | 一级指标 | 二级指标 | 三级指标 | | | | 标准值 | 实际值 | 历史值 | 其他地区参考值 | 层级 | 类型 | |
| ZB15-001-0029 | 营林工作 | 产出指标 | 质量指标 | 出省木材运输证核发率(%) | 反映出省木材运输证核发情况 | 《广东省林业发展“十三五”规划》(林规发43号) | (实际核发的出省木材运输证数/预期应核发的出省木材运输证数)*指标分值 | 《广东省林业发展“十三五”规划》 | 根据上年度林业厅的相关工作报告的相关数据测定 | 以往年度的确定数 | | 1、2、3 | 1、2 | 林业、营林 |
| ZB15-001-0030 | 营林工作 | 产出指标 | 质量指标 | 征占用林地审核率(%) | 反映征占用林地审核情况 | 《广东省林业发展“十三五”规划》(林规发43号) | (实际审核的征占用林地面积/预期应审核的征占用林地面积)*指标分值 | 《广东省林业发展“十三五”规划》 | 根据上年度林业厅的相关工作报告的相关数据测定 | 以往年度的确定数 | | 1、2、3 | 1、2 | 林业、营林 |
| ZB15-001-0031 | 林政管理 | 产出指标 | 数量指标 | 森林资源调查覆盖率(%) | 反映森林资源调查覆盖情况 | 《广东省林业发展“十三五”规划》(林规发43号) | (实际调查的森林资源面积/预期应调查的森林资源面积)*指标分值 | 《广东省林业发展“十三五”规划》 | 根据上年度林业厅的相关工作报告的相关数据测定 | 以往年度的确定数 | | 1、2、3 | 1、2 | 林业、林政 |
| ZB15-001-0032 | 林政管理 | 产出指标 | 数量指标 | 林地林木权属审核率(%) | 反映林地林木权属审核情况 | 《广东省林业发展“十三五”规划》(林规发43号) | (实际审核的林地林木权属面积/预期应审核的林地林木权属面积)*指标分值 | 《广东省林业发展“十三五”规划》 | 根据上年度林业厅的相关工作报告的相关数据测定 | 以往年度的确定数 | | 1、2、3 | 1、2 | 林业、林政 |
| ZB15-001-0033 | 林政管理 | 产出指标 | 数量指标 | 种畜禽场种畜禽数量增长率(%) | 项目实施后与实施前,项目单位种畜禽养殖数量增长比率 | 《广东省林业发展“十三五”规划》(林规发43号) | 增长率10%(含)以上得满分,增长率5%(含)以上得一半分,其余按实际增长比例相应计分 | 《广东省林业发展“十三五”规划》 | 根据上年度林业厅的相关工作报告的相关数据测定 | 以往年度的确定数 | | 1、2、3 | 1、2 | 林业、林政 |
| ZB15-001-0034 | 林政管理 | 产出指标 | 数量指标 | 林业总产值(亿元) | 反映林业总产值情况 | 《广东省林业发展“十三五”规划》(林规发43号) | 达到预期目标值的得满分;未达到目标预期值的,按完成比例计分,或者不得分 | 到2020年达到9500亿元 | 根据上年度林业厅的相关工作报告的相关数据测定 | 2015年为7150亿元 | | 1、2、3 | 1、2 | 林业、林政 |
| ZB15-001-0035 | 林政管理 | 产出指标 | 质量指标 | 示范基地硬件设施达标率(%) | 反映场地建设情况 | 《广东省林业发展“十三五”规划》(林规发43号) | (示范基地硬件设施实际达标数/示范基地硬件设施预期应达标数)*指标分值 | 《广东省林业发展“十三五”规划》 | 根据上年度林业厅的相关工作报告的相关数据测定 | 以往年度的确定数 | | 1、2、3 | 1、2 | 林业、林政 |

广东省财政预算绩效指标库——林业类项目指标数据表

| 编码 | 资金用途 | 指标名称 | | | 指标解释 | 指标出处 | 评分标准 | 指标取值 | | | | 指标适用 | | 关键词 |
|---------------|--------|------|--------|------------------|-----------------------|--------------------------|--|------------------|------------------------|----------|---------|-------|-----|-------|
| | | 一级指标 | 二级指标 | 三级指标 | | | | 标准值 | 实际值 | 历史值 | 其他地区参考值 | 层级 | 类型 | |
| ZB15-001-0036 | 林政管理 | 产出指标 | 质量指标 | 畜禽保种场硬件设施达标率(%) | 反映场地建设情况 | 《广东省林业发展“十三五”规划》(林规发43号) | (畜禽保种场硬件设施实际达标数/畜禽保种场硬件设施预期应达标数)*指标分值 | 《广东省林业发展“十三五”规划》 | 根据上年度林业厅的相关工作报告的相关数据测定 | 以往年度的确定数 | | 1、2、3 | 1、2 | 林业、林政 |
| ZB15-001-0037 | 林政管理 | 效益指标 | 经济效益指标 | 从业带动能力 | 项目带动周边林农从事相关行业的情况 | 《广东省林业发展“十三五”规划》(林规发43号) | (单位区域项目带动周边林农从事相关生产的实际户数/单位区域项目带动周边林农从事相关生产的预期户数)*指标分值 | 《广东省林业发展“十三五”规划》 | 根据上年度林业厅的相关工作报告的相关数据测定 | 以往年度的确定数 | | 1、2、3 | 1、2 | 林业、林政 |
| ZB15-001-0038 | 林政管理 | 效益指标 | 经济效益指标 | 增收带动能力 | 项目带动周边林农增收情况 | 《广东省林业发展“十三五”规划》(林规发43号) | (单位区域项目带动周边林农增收的实际户数/单位区域项目带动周边林农增收的预期户数)*指标分值 | 《广东省林业发展“十三五”规划》 | 根据上年度林业厅的相关工作报告的相关数据测定 | 以往年度的确定数 | | 1、2、3 | 1、2 | 林业、林政 |
| ZB15-001-0039 | 林政管理 | 效益指标 | 社会效益指标 | 林地、林木权属争议调处率(%) | 因食用病害猪肉导致居民医疗费用支出降低情况 | 《广东省林业发展“十三五”规划》(林规发43号) | (林地、林木权属争议调处实际完成数/林地、林木权属争议调处预案完成数)*指标分值 | 《广东省林业发展“十三五”规划》 | 根据上年度林业厅的相关工作报告的相关数据测定 | 以往年度的确定数 | | 1、2、3 | 1、2 | 林业、林政 |
| ZB15-001-0040 | 林业技术推广 | 产出指标 | 数量指标 | 建设示范基地数量(个) | 当年建设示范基地的数量 | 《广东省林业发展“十三五”规划》(林规发43号) | 达到预期目标值的得满分;未达到目标预期值的,按完成比例计分,或者不得分 | 《广东省林业发展“十三五”规划》 | 根据上年度林业厅的相关工作报告的相关数据测定 | 20个 | | 1、2、3 | 1、2 | 林业、技术 |
| ZB15-001-0041 | 林业技术推广 | 产出指标 | 数量指标 | 推广国家和省级技术项目数量(个) | 当年推广国家和省级技术项目数量 | 《广东省林业发展“十三五”规划》(林规发43号) | 达到预期目标值的得满分;未达到目标预期值的,按完成比例计分,或者不得分 | 《广东省林业发展“十三五”规划》 | 根据上年度林业厅的相关工作报告的相关数据测定 | 以往年度的确定数 | | 1、2、3 | 1、2 | 林业、技术 |
| ZB15-001-0042 | 林业技术推广 | 产出指标 | 数量指标 | 培训林农人数(个) | 当年项目实施培训林产品农的数量 | 《广东省林业发展“十三五”规划》(林规发43号) | 达到预期目标值的得满分;未达到目标预期值的,按完成比例计分,或者不得分 | 《广东省林业发展“十三五”规划》 | 根据上年度林业厅的相关工作报告的相关数据测定 | 以往年度的确定数 | | 1、2、3 | 1、2 | 林业、技术 |

广东省财政预算绩效指标库——林业类项目指标数据表

| 编码 | 资金用途 | 指标名称 | | | 指标解释 | 指标出处 | 评分标准 | 指标取值 | | | | 指标适用 | | 关键词 |
|---------------|----------|------|------|----------------------|-------------------------|--------------------------|---|------------------|------------------------|----------|---------|-------|-----|----------|
| | | 一级指标 | 二级指标 | 三级指标 | | | | 标准值 | 实际值 | 历史值 | 其他地区参考值 | 层级 | 类型 | |
| ZB15-001-0043 | 林业技术推广 | 效益指标 | 质量指标 | 主要林产品优质率(%) | 主要优质林产品产量与林产品产量的比率 | 《广东省林业发展“十三五”规划》(林规发43号) | (主要优质林产品产量/林产品产量)*指标分值 | 《广东省林业发展“十三五”规划》 | 根据上年度林业厅的相关工作报告的相关数据测定 | 以往年度的确定数 | | 1、2、3 | 1、2 | 林业、技术 |
| ZB15-001-0044 | 森林生态效益补偿 | 产出指标 | 数量指标 | 已界定的国家和省级公益林面积核查率(%) | 核查比例 | 《广东省林业发展“十三五”规划》(林规发43号) | (已界定的国家和省级公益林核查面积/已界定的国家和省级公益林总面积)*指标分值 | 《广东省林业发展“十三五”规划》 | 根据上年度林业厅的相关工作报告的相关数据测定 | 以往年度的确定数 | | 1、2、3 | 1、2 | 林业、扶贫、生态 |
| ZB15-001-0045 | 森林生态效益补偿 | 产出指标 | 数量指标 | 天然林商业性采伐落界核定任务完成率(%) | 停止天然林商业性采伐落界核定面积与总任务的比率 | 《广东省林业发展“十三五”规划》(林规发43号) | (停止天然林商业性采伐落界核定面积/总任务)*指标分值 | 《广东省林业发展“十三五”规划》 | 根据上年度林业厅的相关工作报告的相关数据测定 | 以往年度的确定数 | | 1、2、3 | 1、2 | 林业、扶贫、生态 |
| ZB15-001-0046 | 森林生态效益补偿 | 效益指标 | 质量指标 | 面积合格率(%) | 核查合格面积与区划界定面积的比例 | 《广东省林业发展“十三五”规划》(林规发43号) | (核查合格面积/区划界定面积)*指标分值 | 《广东省林业发展“十三五”规划》 | 根据上年度林业厅的相关工作报告的相关数据测定 | 以往年度的确定数 | | 1、2、3 | 1、2 | 林业、扶贫、生态 |
| ZB15-001-0047 | 动植物保护 | 产量指标 | 数量指标 | 新增动植物物种(种) | 当年利用项目资金引进或者发现新动植物物种数目 | 《广东省林业发展“十三五”规划》(林规发43号) | 当年实际利用项目资金引进或者发现新动植物物种数目 | 《广东省林业发展“十三五”规划》 | 根据上年度林业厅的相关工作报告的相关数据测定 | 以往年度的确定数 | | 1、2、3 | 1、2 | 林业、动植物 |
| ZB15-001-0048 | 动植物保护 | 产量指标 | 数量指标 | 新增、改善自然保护区数目(个) | 当年实际新增、改善自然保护区数目 | 《广东省林业发展“十三五”规划》(林规发43号) | 达到预期目标值的得满分;未达到目标预期值的,按完成比例计分,或者不得分 | 《广东省林业发展“十三五”规划》 | 根据上年度林业厅的相关工作报告的相关数据测定 | 以往年度的确定数 | | 1、2、3 | 1、2 | 林业、动植物 |
| ZB15-001-0049 | 动植物保护 | 产量指标 | 数量指标 | 国家重点动植物保护区占比(%) | 国家重点动植物保护区数目与保护区总数目的比率 | 《广东省林业发展“十三五”规划》(林规发43号) | (国家重点动植物保护区数目/保护区总数目)*指标分值 | 《广东省林业发展“十三五”规划》 | 根据上年度林业厅的相关工作报告的相关数据测定 | 以往年度的确定数 | | 1、2、3 | 1、2 | 林业、动植物 |

广东省财政预算绩效指标库——林业类项目指标数据表

| 编码 | 资金用途 | 指标名称 | | | 指标解释 | 指标出处 | 评分标准 | 指标取值 | | | | 指标适用 | | 关键词 | |
|---------------|--------------|------|------|-----------------|-------------------|--------------------------|-------------------------------------|------------------|--------------------------|----------|---------|------|-------|-----|--------|
| | | 一级指标 | 二级指标 | 三级指标 | | | | 标准值 | 实际值 | 历史值 | 其他地区参考值 | 层级 | 类型 | | |
| ZB15-001-0050 | 动植物保护 | 效益指标 | 质量指标 | 一级保护动植物增长量 | 当年一级保护动植物增加的数量 | 《广东省林业发展“十三五”规划》（林规发43号） | 当年一级保护动植物实际增加的数量 | 《广东省林业发展“十三五”规划》 | 根据上年度林业厅的相关工作报告的相关数据测定 | 以往年度的确定数 | | | 1、2、3 | 1、2 | 林业、动植物 |
| ZB15-001-0051 | 动植物保护 | 效益指标 | 质量指标 | 二级保护动植物增长量 | 当年二级保护动植物增加的数量 | 《广东省林业发展“十三五”规划》（林规发43号） | 当年二级保护动植物实际增加的数量 | 《广东省林业发展“十三五”规划》 | 根据上年度林业厅的相关工作报告的相关数据测定 | 以往年度的确定数 | | | 1、2、3 | 1、2 | 林业、动植物 |
| ZB15-001-0052 | 动植物保护 | 效益指标 | 质量指标 | 被调查地区野生动植物资源状况 | 所调查地区野生动植物分布及数量情况 | 《广东省林业发展“十三五”规划》（林规发43号） | 完成目标预期值的，得满分；未能完成预期值的，按完成比例计分或者不得分。 | 《广东省林业发展“十三五”规划》 | 根据上年度林业厅的相关工作报告的相关数据测定 | 以往年度的确定数 | | | 1、2、3 | 1、2 | 林业、动植物 |
| ZB15-001-0053 | 林业自然保护区及湿地保护 | 产出指标 | 数量指标 | 建设森林公园数量 | 当年建设森林公园的数量 | 《2016年广东省林业综合统计年报分析报告》 | 达到预期目标值的得满分；未达到目标预期值的，按完成比例计分，或者不得分 | 《广东省林业发展“十三五”规划》 | 根据上年度林业综合统计年报分析报告的相关数据测定 | 265个 | | | 1、2、3 | 1、2 | 林业、湿地 |
| ZB15-001-0054 | 林业自然保护区及湿地保护 | 产出指标 | 数量指标 | 新增监测湿地保护面积（万公顷） | 当年新增监测湿地保护的面积 | 《广东省林业发展“十三五”规划》（林规发43号） | 达到预期目标值的得满分；未达到目标预期值的，按完成比例计分，或者不得分 | 《广东省林业发展“十三五”规划》 | 根据上年度林业厅的相关工作报告的相关数据测定 | 以往年度的确定数 | | | 1、2、3 | 1、2 | 林业、湿地 |
| ZB15-001-0055 | 林业自然保护区及湿地保护 | 产出指标 | 数量指标 | 重要湿地监测数量（处） | 当年检查重要湿地数量 | 《广东省林业发展“十三五”规划》（林规发43号） | 达到预期目标值的得满分；未达到目标预期值的，按完成比例计分，或者不得分 | 《广东省林业发展“十三五”规划》 | 根据上年度林业厅的相关工作报告的相关数据测定 | 以往年度的确定数 | | | 1、2、3 | 1、2 | 林业、湿地 |
| ZB15-001-0056 | 林业自然保护区及湿地保护 | 产出指标 | 数量指标 | 国家重要湿地确认数量（处） | 当年确认国家重要湿地数量 | 《广东省林业发展“十三五”规划》（林规发43号） | 达到预期目标值的得满分；未达到目标预期值的，按完成比例计分，或者不得分 | 《广东省林业发展“十三五”规划》 | 根据上年度林业厅的相关工作报告的相关数据测定 | 以往年度的确定数 | | | 1、2、3 | 1、2 | 林业、湿地 |

广东省财政预算绩效指标库——林业类项目指标数据表

| 编码 | 资金用途 | 指标名称 | | | 指标解释 | 指标出处 | 评分标准 | 指标取值 | | | | 指标适用 | | 关键词 | |
|---------------|--------------|------|------|---------------|------------------------|--------------------------|-------------------------------------|------------------|--------------------------|----------|---------|------|-------|-----|-------|
| | | 一级指标 | 二级指标 | 三级指标 | | | | 标准值 | 实际值 | 历史值 | 其他地区参考值 | 层级 | 类型 | | |
| ZB15-001-0057 | 林业自然保护区及湿地保护 | 产出指标 | 数量指标 | 省级重要湿地确认数量(处) | 当年确认省级重要湿地数量 | 《广东省林业发展“十三五”规划》(林规发43号) | 达到预期目标值的得满分;未达到目标预期值的,按完成比例计分,或者不得分 | 《广东省林业发展“十三五”规划》 | 根据上年度林业厅的相关工作报告的相关数据测定 | 以往年度的确定数 | | | 1、2、3 | 1、2 | 林业、湿地 |
| ZB15-001-0058 | 林业自然保护区及湿地保护 | 产出指标 | 数量指标 | 新建国家湿地公园数量(个) | 当年新建国家湿地公园数量 | 《广东省林业发展“十三五”规划》(林规发43号) | 达到预期目标值的得满分;未达到目标预期值的,按完成比例计分,或者不得分 | 《广东省林业发展“十三五”规划》 | 根据上年度林业综合统计年报分析报告的相关数据测定 | 12个 | | | 1、2、3 | 1、2 | 林业、湿地 |
| ZB15-001-0059 | 林业自然保护区及湿地保护 | 产出指标 | 数量指标 | 国家湿地公园验收数量(个) | 当年验收国家湿地公园数量 | 《广东省林业发展“十三五”规划》(林规发43号) | 达到预期目标值的得满分;未达到目标预期值的,按完成比例计分,或者不得分 | 《广东省林业发展“十三五”规划》 | 根据上年度林业厅的相关工作报告的相关数据测定 | 以往年度的确定数 | | | 1、2、3 | 1、2 | 林业、湿地 |
| ZB15-001-0060 | 林业自然保护区及湿地保护 | 产出指标 | 数量指标 | 新建省级湿地公园数量(个) | 当年新建省级湿地公园数量 | 《广东省林业发展“十三五”规划》(林规发43号) | 达到预期目标值的得满分;未达到目标预期值的,按完成比例计分,或者不得分 | 《广东省林业发展“十三五”规划》 | 根据上年度林业厅的相关工作报告的相关数据测定 | 2个 | | | 1、2、3 | 1、2 | 林业、湿地 |
| ZB15-001-0061 | 林业自然保护区及湿地保护 | 产出指标 | 数量指标 | 建设湿地公园数量(个) | 当年建设湿地公园数量 | 《2016年广东省林业综合统计年报分析报告》 | 达到预期目标值的得满分;未达到目标预期值的,按完成比例计分,或者不得分 | 《广东省林业发展“十三五”规划》 | 根据上年度林业综合统计年报分析报告的相关数据测定 | 36个 | | | 1、2、3 | 1、2 | 林业、湿地 |
| ZB15-001-0062 | 林业自然保护区及湿地保护 | 产出指标 | 数量指标 | 新增退耕还湿面积(亩) | 当年新增退耕还湿的湿地面积 | 《广东省林业发展“十三五”规划》(林规发43号) | 达到预期目标值的得满分;未达到目标预期值的,按完成比例计分,或者不得分 | 《广东省林业发展“十三五”规划》 | 根据上年度林业厅的相关工作报告的相关数据测定 | 以往年度的确定数 | | | 1、2、3 | 1、2 | 林业、湿地 |
| ZB15-001-0063 | 林业自然保护区及湿地保护 | 效益指标 | 效果指标 | 自然湿地保护率(%) | 受保护的天然湿地面积占全部天然湿地面积的比率 | 《广东省林业发展“十三五”规划》(林规发43号) | (受保护的天然湿地面积/全部天然湿地面积)*指标分值 | 《广东省林业发展“十三五”规划》 | 根据上年度林业综合统计年报分析报告的相关数据测定 | 50% | | | 1、2、3 | 1、2 | 林业、湿地 |

广东省财政预算绩效指标库——林业类项目指标数据表

| 编码 | 资金用途 | 指标名称 | | | 指标解释 | 指标出处 | 评分标准 | 指标取值 | | | | 指标适用 | | 关键词 | |
|---------------|--------------|------|------|------------------|-----------------|---------------------------|--------------------------------------|------------------|--------------------------|------------|---------|------|-------|-----|-------|
| | | 一级指标 | 二级指标 | 三级指标 | | | | 标准值 | 实际值 | 历史值 | 其他地区参考值 | 层级 | 类型 | | |
| ZB15-001-0064 | 林业自然保护区及湿地保护 | 效益指标 | 效果指标 | 湿地恢复面积增长率(%) | 湿地恢复面积的周期同期增长比率 | 《广东省林业发展“十三五”规划》(林规发43号) | (本年度湿地恢复面积-上年度湿地恢复面积)/上年度湿地恢复面积*指标分值 | 《广东省林业发展“十三五”规划》 | 根据上年度林业厅的相关工作报告的相关数据测定 | 以往年度的确定数 | | | 1、2、3 | 1、2 | 林业、湿地 |
| ZB15-001-0065 | 林业产业 | 产出指标 | 数量指标 | 森林公园建成数 | 反映森林公园建设的情况 | 《新快报》《广东有森林公园1351个,全国最多!》 | (实际建成的森林公园数/预期应建成的森林公园数)*指标分值 | 《广东省林业发展“十三五”规划》 | 根据上年度林业综合统计年报分析报告的相关数据测定 | 1351处 | | | 1、2、3 | 1、2 | 林业、产业 |
| ZB15-001-0066 | 林业产业 | 产出指标 | 数量指标 | 森林公园面积占国土面积比例(%) | 反映森林公园面积占国土面积情况 | 《广东省林业发展“十三五”规划》 | (森林公园面积/国土面积)*指标分值 | 到2020年达到6.5% | 根据上年度林业综合统计年报分析报告的相关数据测定 | 2015年为5.9% | | | 1、2、3 | 1、2 | 林业、产业 |
| ZB15-001-0067 | 林业产业 | 产出指标 | 数量指标 | 森林生态旅游开发率(%) | 反映森林生态旅游开发的情况 | 《广东省林业发展“十三五”规划》(林规发43号) | (实际开发的森林生态旅游面积/预期应开发的森林生态旅游面积)*指标分值 | 《广东省林业发展“十三五”规划》 | 根据上年度林业厅的相关工作报告的相关数据测定 | 以往年度的确定数 | | | 1、2、3 | 1、2 | 林业、产业 |
| ZB15-001-0068 | 林业产业 | 效益指标 | 质量指标 | 用材林基地建成率(%) | 反映用材林基地建成的情况 | 《广东省林业发展“十三五”规划》(林规发43号) | (用材林基地实际建设面积/用材林基地预期建设面积)*指标分值 | 《广东省林业发展“十三五”规划》 | 根据上年度林业厅的相关工作报告的相关数据测定 | 以往年度的确定数 | | | 1、2、3 | 1、2 | 林业、产业 |
| ZB15-001-0069 | 林业产业 | 效益指标 | 质量指标 | 经济林基地建成率(%) | 反映经济林基地建成的情况 | 《广东省林业发展“十三五”规划》(林规发43号) | (经济林基地实际建设面积/经济林基地预期建设面积)*指标分值 | 《广东省林业发展“十三五”规划》 | 根据上年度林业厅的相关工作报告的相关数据测定 | 以往年度的确定数 | | | 1、2、3 | 1、2 | 林业、产业 |
| ZB15-001-0070 | 林业产业 | 效益指标 | 质量指标 | 林业工作站数量(个) | 反映林业工作站运行的情况 | 《广东省林业发展“十三五”规划》(林规发43号) | (实际有效运行的工作站/总的工作站)*指标分值 | 《广东省林业发展“十三五”规划》 | 根据上年度林业厅的相关工作报告的相关数据测定 | 500个 | | | 1、2、3 | 1、2 | 林业、产业 |

广东省财政预算绩效指标库——林业类项目指标数据表

| 编码 | 资金用途 | 指标名称 | | | 指标解释 | 指标出处 | 评分标准 | 指标取值 | | | | 指标适用 | | 关键词 | |
|---------------|------|------|------|----------------|-----------------|--------------------------|-------------------------------------|------------------|------------------------|----------|---------|------|-------|-----|-------|
| | | 一级指标 | 二级指标 | 三级指标 | | | | 标准值 | 实际值 | 历史值 | 其他地区参考值 | 层级 | 类型 | | |
| ZB15-001-0071 | 林业产业 | 效益指标 | 质量指标 | 木材检查站数量(个) | 反映木材检查站运行的情况 | 《广东省林业发展“十三五”规划》(林规发43号) | (实际有效运行的木材检查站/总的工作站)*指标分值 | 《广东省林业发展“十三五”规划》 | 根据上年度林业厅的相关工作报告的相关数据测定 | 100个 | | | 1、2、3 | 1、2 | 林业、产业 |
| ZB15-001-0072 | 森林防火 | 产出指标 | 数量指标 | 森林火灾受害率(‰) | 反映森林火灾受害情况 | 《广东省林业发展“十三五”规划》(林规发43号) | (1-实际受害率)/预计受害率*指标分值 | 到2020年≤1% | 根据上年度林业厅的相关工作报告的相关数据测定 | 2015年为1‰ | | | 1、2、3 | 1、2 | 林业、产业 |
| ZB15-001-0073 | 森林防火 | 产出指标 | 数量指标 | 森林有害生物成灾率(‰) | 反映森林有害生物成灾情况 | 《广东省林业发展“十三五”规划》(林规发43号) | (1-实际成灾率)/预计成灾率*指标分值 | 到2020年≤4% | 根据上年度林业厅的相关工作报告的相关数据测定 | 2015年为5‰ | | | 1、2、3 | 1、3 | 林业、产业 |
| ZB15-001-0074 | 森林防火 | 产出指标 | 数量指标 | 森林防火安全检查覆盖率(%) | 反映森林防火安全检查覆盖的情况 | 《广东省林业发展“十三五”规划》(林规发43号) | (森林防火安全检查实际面积/森林防火安全检查预期面积)*指标分值 | 《广东省林业发展“十三五”规划》 | 根据上年度林业厅的相关工作报告的相关数据测定 | 以往年度的确定数 | | | 1、2、3 | 1、2 | 林业、防灾 |
| ZB15-001-0075 | 森林防火 | 产出指标 | 数量指标 | 森林消防队伍配置达标率(%) | 反映森林消防队伍配置达标率情况 | 《广东省林业发展“十三五”规划》(林规发43号) | (森林消防队伍配置实际达标数/森林消防队伍预期应达标数)*指标分值 | 《广东省林业发展“十三五”规划》 | 根据上年度林业厅的相关工作报告的相关数据测定 | 以往年度的确定数 | | | 1、2、3 | 1、2 | 林业、防灾 |
| ZB15-001-0076 | 森林防火 | 产出指标 | 数量指标 | 森林防火应急预案完成率(%) | 反映森林防火应急预案完成情况 | 《广东省林业发展“十三五”规划》(林规发43号) | (森林防火应急预案实际完成数/森林防火应急预案预期完成数)*指标分值 | 《广东省林业发展“十三五”规划》 | 根据上年度林业厅的相关工作报告的相关数据测定 | 以往年度的确定数 | | | 1、2、3 | 1、2 | 林业、防灾 |
| ZB15-001-0077 | 森林防火 | 产出指标 | 数量指标 | 日常巡查次数(次) | 当年实际日常巡查次数 | 《广东省林业发展“十三五”规划》(林规发43号) | 达到预期目标值的得满分;未达到目标预期值的,按完成比例计分,或者不得分 | 《广东省林业发展“十三五”规划》 | 根据上年度林业厅的相关工作报告的相关数据测定 | 以往年度的确定数 | | | 1、2、3 | 1、2 | 林业、防灾 |

广东省财政预算绩效指标库——林业类项目指标数据表

| 编码 | 资金用途 | 指标名称 | | | 指标解释 | 指标出处 | 评分标准 | 指标取值 | | | | 指标适用 | | 关键词 |
|---------------|------------|----------|----------|------------------------------|---------------------------------|--------------------------|--|------------------|------------------------|---------------|---------|-----------|-----|-----------|
| | | 一级指标 | 二级指标 | 三级指标 | | | | 标准值 | 实际值 | 历史值 | 其他地区参考值 | 层级 | 类型 | |
| ZB15-001-0078 | 森林防火 防灾 | 产出 指标 | 数量 指标 | 日常巡查 覆盖率 (%) | 日常巡查平均 面积占管理范 围总面积的比 例 | 《广东省林业发展“十三五”规划》(林规发43号) | (日常巡查平均面积/管理范围总面积)*指标分值 | 《广东省林业发展“十三五”规划》 | 根据上年度林业厅的相关工作报告的相关数据测定 | 以往年度的 确定数 | | 1、2、 3 | 1、2 | 林业、 防灾 |
| ZB15-001-0079 | 森林防火 防灾 | 产出 指标 | 数量 指标 | 林业有害 生物防治 面积 (亩) | 当年防止有害 生物的林木面 积 | 《广东省林业发展“十三五”规划》(林规发43号) | 达到预期目标值的得满分；未达到目标预期值的，按完成比例计分，或者不得分 | 《广东省林业发展“十三五”规划》 | 根据上年度林业厅的相关工作报告的相关数据测定 | 146.67万公 顷 | | 1、2、 3 | 1、2 | 林业、 防灾 |
| ZB15-001-0080 | 森林防火 防灾 | 效益 指标 | 质量 指标 | 林火远程 视频监控 系统有效 率(%) | 反映林火远程 视频监控系 统是否有效 | 《广东省林业发展“十三五”规划》(林规发43号) | (林火远程视频监控系统有效监测数/林火远程视频监控系统预期监测数)*指标分值 | 《广东省林业发展“十三五”规划》 | 根据上年度林业厅的相关工作报告的相关数据测定 | 以往年度的 确定数 | | 1、2、 3 | 1、2 | 林业、 防灾 |
| ZB15-001-0081 | 森林防火 防灾 | 效益 指标 | 质量 指标 | 森林火灾 下降率 (%) | 反映森林火灾 发生的情况 情况 | 《广东省林业发展“十三五”规划》(林规发43号) | (上年度森林火灾次数-本年度森林火灾次数)/上年度森林火灾次数*指标分值 | 《广东省林业发展“十三五”规划》 | 根据上年度林业厅的相关工作报告的相关数据测定 | 以往年度的 确定数 | | 1、2、 3 | 1、2 | 林业、 防灾 |
| ZB15-001-0082 | 森林防火 防灾 | 效益 指标 | 质量 指标 | 火灾案件 查处率 (%) | 火宅案件查处 占火宅发生次 数的比例 | 《广东省林业发展“十三五”规划》(林规发43号) | (火宅案件查处/火宅发生次数)*指标分值 | 《广东省林业发展“十三五”规划》 | 根据上年度林业厅的相关工作报告的相关数据测定 | 以往年度的 确定数 | | 1、2、 3 | 1、2 | 林业、 防灾 |
| ZB15-001-0083 | 森林防火 防灾 | 效益 指标 | 质量 指标 | 8小时火灾 扑灭率 (%) | 8小时火宅扑 灭占火灾发生 次数的比例 | 《广东省林业发展“十三五”规划》(林规发43号) | (8小时火宅扑灭/火灾发生次数)*指标分值 | 《广东省林业发展“十三五”规划》 | 根据上年度林业厅的相关工作报告的相关数据测定 | 以往年度的 确定数 | | 1、2、 3 | 1、2 | 林业、 防灾 |
| ZB15-001-0084 | 森林防火 防灾 | 效益 指标 | 质量 指标 | 森林航空 消防有效 性 | 反映森林航空 消防是否有效 | 《广东省林业发展“十三五”规划》(林规发43号) | (林火航空消防实际有效数/森林航空消防有效数)*指标分值 | 《广东省林业发展“十三五”规划》 | 根据上年度林业厅的相关工作报告的相关数据测定 | 以往年度的 确定数 | | 1、2、 3 | 1、2 | 林业、 防灾 |

广东省财政预算绩效指标库——林业类项目指标数据表

| 编码 | 资金用途 | 指标名称 | | | 指标解释 | 指标出处 | 评分标准 | 指标取值 | | | | 指标适用 | | 关键词 |
|---------------|-------------------|----------|----------|-------------------------------------|--|------------------------------|---|--------------------------|------------------------------------|--------------|---------|-----------|-----|-----------|
| | | 一级指标 | 二级指标 | 三级指标 | | | | 标准值 | 实际值 | 历史值 | 其他地区参考值 | 层级 | 类型 | |
| ZB15-001-0085 | 森林防火 防灾 | 效益 指标 | 质量 指标 | 林业有害 生物成灾 率(%) | 林业有害生物 灾害发生面积 占全省森林总 面积的比例 | 《广东省林业发展“十三五” 规划》(林规发43号) | (林业有害生物灾害发生面 积/全省森林总面积)*指标 分值 | 《广东省林业 发展“十三五” 规划》 | 根据上年度林 业厅的相关工 作报告的相关 数据测定 | 4% | | 1、2、 3 | 1、2 | 林业、 防灾 |
| ZB15-001-0086 | 林产品质 量安全监 督 | 产出 指标 | 数量 指标 | 林产品品 牌数量增 长率(%) | 反应广东省林 产品品牌数量 增长情况 | 省林业厅部门统计 | (本年度林产品品牌数量-上 年度林产品品牌数量)/上年 度林产品品牌数量*指标分值 | 《广东省林业 发展“十三五” 规划》 | 根据上年度林 业厅的相关工 作报告的相关 数据测定 | 以往年度的 确定数 | | 1、2、 3 | 1、2 | 林业、 监督 |
| ZB15-001-0087 | 林产品质 量安全监 督 | 产出 指标 | 数量 指标 | 林产品生 产企业抽 查覆盖率 (%) | 抽查林产品生 产企业情况 | 省林业厅部门统计 | 实际抽查林产品生产企业比 例/预期抽查林产品生产企 业比例*指标分值 | 《广东省林业 发展“十三五” 规划》 | 根据上年度林 业厅的相关工 作报告的相关 数据测定 | 以往年度的 确定数 | | 1、2、 3 | 1、2 | 林业、 监督 |
| ZB15-001-0088 | 林产品质 量安全监 督 | 产出 指标 | 数量 指标 | 林产品抽 检频次 (次/月) | 每年林产品抽 查的次数 | 省林业厅部门统计 | (全年林产品实际抽检总次 数/12个月)/(全年林产品 预期际抽检总次数/12个月) *指标分值 | 《广东省林业 发展“十三五” 规划》 | 根据上年度林 业厅的相关工 作报告的相关 数据测定 | 以往年度的 确定数 | | 1、2、 3 | 1、2 | 林业、 监督 |
| ZB15-001-0089 | 林产品质 量安全监 督 | 产出 指标 | 质量 指标 | 林产品安 全检查任 务完成率 (%) | 实际完成检查 次数与计划完 成检查次数的 比值 | 省林业厅部门统计 | (实际完成检查次数/预期完 成检查次数)*指标分值 | 《广东省林业 发展“十三五” 规划》 | 根据上年度林 业厅的相关工 作报告的相关 数据测定 | 以往年度的 确定数 | | 1、2、 3 | 1、2 | 林业、 监督 |
| ZB15-001-0090 | 林产品质 量安全监 督 | 产出 指标 | 质量 指标 | 制度健全 率(%) | 制度健全情况 | 省林业厅部门统计 | (实际制定的标准制度数/预 期应制定的标准制度数)*指 标分值 | 《广东省林业 发展“十三五” 规划》 | 根据上年度林 业厅的相关工 作报告的相关 数据测定 | 以往年度的 确定数 | | 1、2、 3 | 1、2 | 林业、 监督 |
| ZB15-001-0091 | 林产品质 量安全监 督 | 产出 指标 | 质量 指标 | 新增标准 化生产的 林产品企 业增长率 (%) | 新增标准化生 产的林产品企 业数量增长情 况,用于反映 标准化生产的 规模 | 省林业厅部门统计 | (本年度标准化生产的农产 品企业数量-上年度标准化生 产的农产品企业数量)/上年 度标准化生产的农产品企业 数量*指标分值 | 《广东省林业 发展“十三五” 规划》 | 根据上年度林 业厅的相关工 作报告的相关 数据测定 | 以往年度的 确定数 | | 1、2、 3 | 1、2 | 林业、 监督 |

广东省财政预算绩效指标库——林业类项目指标数据表

| 编码 | 资金用途 | 指标名称 | | | 指标解释 | 指标出处 | 评分标准 | 指标取值 | | | | 指标适用 | | 关键词 |
|---------------|-----------|------|--------|----------------|-----------------------|------------------|---|------------------|------------------------|----------|---------|-------|-----|--------|
| | | 一级指标 | 二级指标 | 三级指标 | | | | 标准值 | 实际值 | 历史值 | 其他地区参考值 | 层级 | 类型 | |
| ZB15-001-0092 | 林产品质量安全监督 | 效益指标 | 经济效益指标 | 林业科技成果转化增长率(%) | 反映林业科技成果转化增长情况 | 《广东省林业发展“十三五”规划》 | (本年度林业科技成果转化产值-上年度林业科技成果转化产值)/上年度林业科技成果转化产值*指标分值 | 《广东省林业发展“十三五”规划》 | 根据上年度林业厅的相关工作报告的相关数据测定 | 70% | | 1、2、3 | 1、2 | 林业、监督 |
| ZB15-001-0093 | 林产品质量安全监督 | 效益指标 | 社会效益指标 | 林产品质量监督覆盖率(%) | 反映林产品质量监督覆盖情况 | 《广东省林业发展“十三五”规划》 | (林产品质量监督的实际面积/预期应开发的森林生态旅游面积)*指标分值 | 《广东省林业发展“十三五”规划》 | 根据上年度林业厅的相关工作报告的相关数据测定 | 以往年度的确定数 | | 1、2、3 | 1、2 | 林业、监督 |
| ZB15-001-0094 | 林业信息化 | 产出指标 | 数量指标 | 用户使用率(%) | 系统使用用户数量情况 | 省林业厅部门统计 | 新建系统,需要在上线运营后一年开始考核此项指标。计算方法:(实际用户人数/预期用户人数)*指标分值; | 《广东省林业发展“十三五”规划》 | 根据上年度林业厅的相关工作报告的相关数据测定 | 以往年度的确定数 | | 1、2、3 | 1、2 | 林业、信息化 |
| ZB15-001-0095 | 林业信息化 | 产出指标 | 数量指标 | 林业科技服务覆盖率(%) | 年度服务人数占比情况 | 省林业厅部门统计 | (实际服务人数/预期应服务人数)*指标权重; | 《广东省林业发展“十三五”规划》 | 根据上年度林业厅的相关工作报告的相关数据测定 | 以往年度的确定数 | | 1、2、3 | 1、2 | 林业、信息化 |
| ZB15-001-0096 | 林业信息化 | 产出指标 | 质量指标 | 地市林业数据共享度(%) | 反映项目建成后,对提升共享数据量方面的影响 | 省林业厅部门统计 | 可共享数据量增长比率≥80%得分为1*指标分值; 80%>比率≥60%得分为0.8*指标分值; 60%>比率≥40%得分为0.6*指标分值; 40%>比率≥20%得分为0.3*指标分值; 20%>比率得0分 | 《广东省林业发展“十三五”规划》 | 根据上年度林业厅的相关工作报告的相关数据测定 | 以往年度的确定数 | | 1、2、3 | 1、2 | 林业、信息化 |
| ZB15-001-0097 | 林业信息化 | 产出指标 | 质量指标 | 林业系统基础设施支撑度(%) | 反映基础设施支撑业务系统的不间断服务情况 | 省林业厅部门统计 | 完成目标预期值的,得满分;未能完成预期值的,按完成比例计分或者不得分 | 《广东省林业发展“十三五”规划》 | 根据上年度林业厅的相关工作报告的相关数据测定 | 以往年度的确定数 | | 1、2、3 | 1、2 | 林业、信息化 |

广东省财政预算绩效指标库——林业类项目指标数据表

| 编码 | 资金用途 | 指标名称 | | | 指标解释 | 指标出处 | 评分标准 | 指标取值 | | | | 指标适用 | | 关键词 |
|---------------|-------|------|--------|------------|-----------------------|------------------|--|------------------|------------------------|----------|---------|-------|-----|--------|
| | | 一级指标 | 二级指标 | 三级指标 | | | | 标准值 | 实际值 | 历史值 | 其他地区参考值 | 层级 | 类型 | |
| ZB15-001-0098 | 林业信息化 | 产出指标 | 质量指标 | 林业信息系统稳定性 | 反映系统提供不间断服务的稳定性情况 | 省林业厅部门统计 | 稳定性≥99.99%得分为1*指标权重权重； 99.99%>稳定性≥99.9%得分为0.8*指标权重权重； 99.9%>稳定性≥99%得分为0.6*指标权重权重； 99%>比率得0分 | 《广东省林业发展“十三五”规划》 | 根据上年度林业厅的相关工作报告的相关数据测定 | 以往年度的确定数 | | 1、2、3 | 1、2 | 林业、信息化 |
| ZB15-001-0099 | 林业信息化 | 产出指标 | 时效指标 | 系统响应时间(秒) | 反映系统服务的响应时间 | 省林业厅部门统计各个林业部门统计 | 完成目标预期值的，得满分；未能完成预期值的，按完成比例计分或者不得分符合项目预期要求得分为0.8*指标权重； 略低于项目预期要求得分为0.5*指标分值； 远低于项目预期要求得分为0分 | 《广东省林业发展“十三五”规划》 | 根据上年度林业厅的相关工作报告的相关数据测定 | 以往年度的确定数 | | 1、2、3 | 1、2 | 林业、信息化 |
| ZB15-001-0100 | 林业信息化 | 效益指标 | 经济效益指标 | 行政成本下降率(%) | 反映行政办公成本较信息化之前下降情况 | 省林业厅部门统计各个林业部门统计 | (上年度行政成本-本年度行政成本)/上年度行政成本*指标分值 | 《广东省林业发展“十三五”规划》 | 根据上年度林业厅的相关工作报告的相关数据测定 | 以往年度的确定数 | | 1、2、3 | 1、2 | 林业、信息化 |
| ZB15-001-0101 | 林业信息化 | 效益指标 | 社会效益指标 | 提高审批效率 | 反映项目建成后，对提高审批效率方面的影响 | 省林业厅部门统计各个林业部门统计 | 40%>提前率≥30%得分为1*指标分值； 30%>提前率≥20%得分为0.6*指标分值； 20%>提前率≥10%得分为0.3*指标分值； 10%>提前率得分为0分 | 《广东省林业发展“十三五”规划》 | 根据上年度林业厅的相关工作报告的相关数据测定 | 以往年度的确定数 | | 1、2、3 | 1、2 | 林业、信息化 |
| ZB15-001-0102 | 林业信息化 | 效益指标 | 社会效益指标 | 提供政务公开水平 | 反映项目建成后，对促进政务公开方面的影响。 | 省林业厅部门统计各个林业部门统计 | 网上公开审批事项增加数比率≥80%得分为1*指标分值； 80%>比率≥60%得0.8*指标分值； 60%>比率≥40%得0.6*指标分值； 40%>比率≥20%得0.3*指标分值； 20%>比率得0分 | 《广东省林业发展“十三五”规划》 | 根据上年度林业厅的相关工作报告的相关数据测定 | 以往年度的确定数 | | 1、2、3 | 1、2 | 林业、信息化 |

广东省财政预算绩效指标库——林业类项目指标数据表

| 编码 | 资金用途 | 指标名称 | | | 指标解释 | 指标出处 | 评分标准 | 指标取值 | | | | 指标适用 | | 关键词 |
|---------------|-------|------|---------|------------|---|------------------|--|------------------|------------------------|----------|---------|-------|-----|--------|
| | | 一级指标 | 二级指标 | 三级指标 | | | | 标准值 | 实际值 | 历史值 | 其他地区参考值 | 层级 | 类型 | |
| ZB15-001-0103 | 林业信息化 | 效益指标 | 社会效益指标 | 社会关注度(%) | 反映通过宣传推广运营等手段实现的社会关注度 | 省林业厅部门统计各个林业部门统计 | 新建系统，需要在线上运营后一年开始考核：完成目标预期值的，得满分；未能完成预期值的，按完成比例计分或者不得分。取得广泛社会关注得分为1*指标分值；取得一定社会关注得分为0.8*指标分值；取得小范围社会关注得分为0.3*指标分值；未取得社会关注得0分 | 《广东省林业发展“十三五”规划》 | 根据上年度林业厅的相关工作报告的相关数据测定 | 以往年度的确定数 | | 1、2、3 | 1、2 | 林业、信息化 |
| ZB15-001-0104 | 林业信息化 | 效益指标 | 可持续发展指标 | 软件的拓展性与兼容性 | 邀请第三方机构对目前系统软件的拓展性进行评价。（包括与第三方接口拓展情况、系统升级 | 省林业厅部门统计各个林业部门统计 | 完成目标预期值的，得满分；未能完成预期值的，按完成比例计分或者不得分；情况一般得0.6*指标分值；情况较差得0分 | 《广东省林业发展“十三五”规划》 | 根据上年度林业厅的相关工作报告的相关数据测定 | 以往年度的确定数 | | 1、2、3 | 1、2 | 林业、信息化 |
| ZB15-001-0105 | 林业信息化 | 效益指标 | 可持续发展指标 | 系统配置的灵活性 | 邀请第三方机构对目前系统配置的灵活性进行评价。 | 省林业厅部门统计各个林业部门统计 | 完成目标预期值的，得满分；未能完成预期值的，按完成比例计分或者不得分灵活性较一般0.6*指标分值；灵活性差得0分 | 《广东省林业发展“十三五”规划》 | 根据上年度林业厅的相关工作报告的相关数据测定 | 以往年度的确定数 | | 1、2、3 | 1、2 | 林业、信息化 |
| ZB15-001-0106 | 林业信息化 | 效益指标 | 可持续发展指标 | 系统移交情况 | 系统管理权限移交情况 | 省林业厅部门统计各个林业部门统计 | 完成目标预期值的，得满分；未能完成预期值的，按完成比例计分或者不得分未移交得0分 | 《广东省林业发展“十三五”规划》 | 根据上年度林业厅的相关工作报告的相关数据测定 | 以往年度的确定数 | | 1、2、3 | 1、2 | 林业、信息化 |
| ZB15-001-0107 | 林业信息化 | 效益指标 | 可持续发展指标 | 数据标准符合情况 | 系统符合农业大数据标准情况 | 省林业厅部门统计各个林业部门统计 | 完成目标预期值的，得满分；未能完成预期值的，按完成比例计分或者不得分；部分符合农业大数据标准得0.5*指标分值；未按农业大数据标准进行开发得0分 | 《广东省林业发展“十三五”规划》 | 根据上年度林业厅的相关工作报告的相关数据测定 | 以往年度的确定数 | | 1、2、3 | 1、2 | 林业、信息化 |

广东省财政预算绩效指标库——林业类项目指标数据表

| 编码 | 资金用途 | 指标名称 | | | 指标解释 | 指标出处 | 评分标准 | 指标取值 | | | | 指标适用 | | 关键词 | |
|---------------|----------|------|------|-----------------------|-----------------------|------------------|---|------------------|------------------------|---------|---------|------|-------|-----|----------|
| | | 一级指标 | 二级指标 | 三级指标 | | | | 标准值 | 实际值 | 历史值 | 其他地区参考值 | 层级 | 类型 | | |
| ZB15-001-0108 | 林业生态保护恢复 | 产出指标 | 数量指标 | 国有林增长率(%) | 反映国有林增长情况 | 省林业厅部门统计各个林业部门统计 | (本年度国有林面积-上年度国有林面积)/上年度国有林面积*指标分值 | 《广东省林业发展“十三五”规划》 | 根据上年度林业厅的相关工作报告的相关数据测定 | 87700万亩 | | | 1、2、3 | 1、2 | 林业、扶贫、恢复 |
| ZB15-001-0109 | 林业生态保护恢复 | 产出指标 | 数量指标 | 集体和个人地方公益林增长率(%) | 反映集体和个人地方公益林增长情况 | 省林业厅部门统计各个林业部门统计 | (本年度集体和个人地方公益林面积-上年度集体和个人地方公益林面积)/上年度集体和个人地方公益林面积*指标分值 | 《广东省林业发展“十三五”规划》 | 根据上年度林业厅的相关工作报告的相关数据测定 | 36510万亩 | | | 1、2、3 | 1、2 | 林业、扶贫、恢复 |
| ZB15-001-0110 | 林业生态保护恢复 | 产出指标 | 数量指标 | 国有林国家级公益林增长率(%) | 反映国有林国家级公益林增长情况 | 省林业厅部门统计各个林业部门统计 | (本年度国有林国家级公益林面积-上年度国有林国家级公益林面积)/上年度国有林国家级公益林面积*指标分值 | 《广东省林业发展“十三五”规划》 | 根据上年度林业厅的相关工作报告的相关数据测定 | 54918万亩 | | | 1、2、3 | 1、2 | 林业、扶贫、恢复 |
| ZB15-001-0111 | 林业生态保护恢复 | 产出指标 | 数量指标 | 集体和个人所有国家级地方公益林增长率(%) | 反映集体和个人所有国家级地方公益林增长情况 | 省林业厅部门统计各个林业部门统计 | (本年度集体和个人所有国家级地方公益林面积-上年度集体和个人所有国家级地方公益林面积)/上年度集体和个人所有国家级地方公益林面积*指标分值 | 《广东省林业发展“十三五”规划》 | 根据上年度林业厅的相关工作报告的相关数据测定 | 79697万亩 | | | 1、2、3 | 1、2 | 林业、扶贫、恢复 |
| ZB15-001-0112 | 林业生态保护恢复 | 产出指标 | 数量指标 | 林木良种培育增长数量 | 反映林木良种培育数量增长情况 | 省林业厅部门统计各个林业部门统计 | (本年度林木良种培育数量-上年度林木良种培育数量)/上年度林木良种培育数量*指标分值 | 《广东省林业发展“十三五”规划》 | 根据上年度林业厅的相关工作报告的相关数据测定 | 81万株 | | | 1、2、3 | 1、2 | 林业、扶贫、恢复 |
| ZB15-001-0113 | 林业生态保护恢复 | 产出指标 | 数量指标 | 造林面积增长率(%) | 反映造林面积增长情况 | 省林业厅部门统计各个林业部门统计 | (本年度造林面积-上年度造林面积)/上年度造林面积*指标分值 | 《广东省林业发展“十三五”规划》 | 根据上年度林业厅的相关工作报告的相关数据测定 | 4200万亩 | | | 1、2、3 | 1、2 | 林业、扶贫、恢复 |
| ZB15-001-0114 | 林业生态保护恢复 | 产出指标 | 数量指标 | 森林抚育面积增长率(%) | 反映森林抚育面积增长情况 | 省林业厅部门统计各个林业部门统计 | (本年度森林抚育面积-上年度森林抚育面积)/上年度森林抚育面积*指标分值 | 《广东省林业发展“十三五”规划》 | 根据上年度林业厅的相关工作报告的相关数据测定 | 15000万亩 | | | 1、2、3 | 1、2 | 林业、扶贫、恢复 |

广东省财政预算绩效指标库——林业类项目指标数据表

| 编码 | 资金用途 | 指标名称 | | | 指标解释 | 指标出处 | 评分标准 | 指标取值 | | | | 指标适用 | | 关键词 | |
|---------------|----------|------|------|-----------------------------|----------------------|------------------|---|------------------|------------------------|--------|---------|------|-------|-----|----------|
| | | 一级指标 | 二级指标 | 三级指标 | | | | 标准值 | 实际值 | 历史值 | 其他地区参考值 | 层级 | 类型 | | |
| ZB15-001-0115 | 林业生态保护恢复 | 产出指标 | 数量指标 | 沙土化土地封禁保护区增长数量 | 反映沙土化土地封禁保护区数量增长情况 | 省林业厅部门统计各个林业部门统计 | (本年度沙土化土地封禁保护区数量-上年度沙土化土地封禁保护区数量)/上年度沙土化土地封禁保护区数量*指标分值 | 《广东省林业发展“十三五”规划》 | 根据上年度林业厅的相关工作报告的相关数据测定 | 30个 | | | 1、2、3 | 1、2 | 林业、扶贫、恢复 |
| ZB15-001-0116 | 林业生态保护恢复 | 产出指标 | 数量指标 | 边境森林防火隔离带建设和维护长度/折合面积增长率(%) | 反映边境森林防火隔离带建设和维护长度情况 | 省林业厅部门统计各个林业部门统计 | (本年度边境森林防火隔离带建设和维护长度(折合面积)-上年度边境森林防火隔离带建设和维护长度(折合面积))/上年度边境森林防火隔离带建设和维护长度(折合面积))*指标分值 | 《广东省林业发展“十三五”规划》 | 根据上年度林业厅的相关工作报告的相关数据测定 | 54万亩 | | | 1、2、3 | 1、2 | 林业、扶贫、恢复 |
| ZB15-001-0117 | 林业生态保护恢复 | 产出指标 | 数量指标 | 完成航空护林飞行时间下降率(%) | 反映完成航空护林飞行时间下降情况 | 省林业厅部门统计各个林业部门统计 | (本年度完成航空护林飞行时间-上年度完成航空护林飞行时间)/上年度完成航空护林飞行时间*指标分值 | 《广东省林业发展“十三五”规划》 | 根据上年度林业厅的相关工作报告的相关数据测定 | 4800小时 | | | 1、2、3 | 1、2 | 林业、扶贫、恢复 |
| ZB15-001-0118 | 林业生态保护恢复 | 产出指标 | 数量指标 | 林业贷款贴息的贷款额下降率(%) | 反映林业贷款贴息的贷款额下降情况 | 省林业厅部门统计各个林业部门统计 | (本年度林业贷款贴息的贷款额-上年度林业贷款贴息的贷款额)/上年度林业贷款贴息的贷款额*指标分值 | 《广东省林业发展“十三五”规划》 | 根据上年度林业厅的相关工作报告的相关数据测定 | 702亿 | | | 1、2、3 | 1、2 | 林业、扶贫、恢复 |
| ZB15-001-0119 | 林业生态保护恢复 | 产出指标 | 数量指标 | 纳入国有林场改革的林地面积增长率(%) | 反映纳入国有林场改革的林地面积增长情况 | 省林业厅部门统计各个林业部门统计 | (本年度纳入国有林场改革的林地面积-上年度纳入国有林场改革的林地面积)/上年度纳入国有林场改革的林地面积*指标分值 | 《广东省林业发展“十三五”规划》 | 根据上年度林业厅的相关工作报告的相关数据测定 | 2.6万亩 | | | 1、2、3 | 1、2 | 林业、扶贫、恢复 |
| ZB15-001-0120 | 林业生态保护恢复 | 产出指标 | 数量指标 | 纳入国有林场改革的职工人数增长率(%) | 反映纳入国有林场改革的职工人数增长情况 | 省林业厅部门统计各个林业部门统计 | (本年度纳入国有林场改革的职工人数-上年度纳入国有林场改革的职工人数)/上年度纳入国有林场改革的职工人数*指标分值 | 《广东省林业发展“十三五”规划》 | 根据上年度林业厅的相关工作报告的相关数据测定 | 24万人 | | | 1、2、3 | 1、2 | 林业、扶贫、恢复 |
| ZB15-001-0121 | 林业生态保护恢复 | 产出指标 | 数量指标 | 培育的优良种子达标率 | 反映培育的优良种子达标情况 | 省林业厅部门统计各个林业部门统计 | (实际培育的优良种子数量/预期培育的优良种子数量)*指标分值 | 《广东省林业发展“十三五”规划》 | 根据上年度林业厅的相关工作报告的相关数据测定 | ≥90% | | | 1、2、3 | 1、2 | 林业、扶贫、恢复 |

广东省财政预算绩效指标库——林业类项目指标数据表

| 编码 | 资金用途 | 指标名称 | | | 指标解释 | 指标出处 | 评分标准 | 指标取值 | | | | 指标适用 | | 关键词 | |
|---------------|----------|------|------|---------------------|---------------------|------------------|---|------------------|------------------------|------|---------|------|-------|-----|----------|
| | | 一级指标 | 二级指标 | 三级指标 | | | | 标准值 | 实际值 | 历史值 | 其他地区参考值 | 层级 | 类型 | | |
| ZB15-001-0122 | 林业生态保护恢复 | 产出指标 | 数量指标 | 培育的良种苗木达标率(%) | 反映培育的良种苗木达标情况 | 省林业厅部门统计各个林业部门统计 | (实际培育的良种苗木数量/预期培育的良种苗木数量)*指标分值 | 《广东省林业发展“十三五”规划》 | 根据上年度林业厅的相关工作报告的相关数据测定 | ≥90% | | | 1、2、3 | 1、2 | 林业、扶贫、恢复 |
| ZB15-001-0123 | 林业生态保护恢复 | 产出指标 | 数量指标 | 造林合格面积完成率(%) | 反映造林合格面积完成情况 | 省林业厅部门统计各个林业部门统计 | (实际造林合格面积/预期造林合格面积)*指标分值 | 《广东省林业发展“十三五”规划》 | 根据上年度林业厅的相关工作报告的相关数据测定 | ≥85% | | | 1、2、3 | 1、2 | 林业、扶贫、恢复 |
| ZB15-001-0124 | 林业生态保护恢复 | 产出指标 | 质量指标 | 森林抚育作业设计合格率(%) | 反映森林抚育作业设计合格情况 | 省林业厅部门统计各个林业部门统计 | (实际森林抚育作业设计面积/预期森林抚育作业设计面积)*指标分值 | 《广东省林业发展“十三五”规划》 | 根据上年度林业厅的相关工作报告的相关数据测定 | ≥90% | | | 1、2、3 | 1、2 | 林业、扶贫、恢复 |
| ZB15-001-0125 | 林业生态保护恢复 | 产出指标 | 质量指标 | 森林抚育质量合格率(%) | 反映森林抚育质量合格情况 | 省林业厅部门统计各个林业部门统计 | (实际森林抚育质量达标面积/预期森林抚育质量达标面积)*指标分值 | 《广东省林业发展“十三五”规划》 | 根据上年度林业厅的相关工作报告的相关数据测定 | ≥90% | | | 1、2、3 | 1、2 | 林业、扶贫、恢复 |
| ZB15-001-0126 | 林业生态保护恢复 | 产出指标 | 质量指标 | 健康湿地面积增长率(非人为因素)(%) | 反映健康湿地面积增长情况(非人为因素) | 省林业厅部门统计各个林业部门统计 | (本年度健康湿地面积-上年度健康湿地面积)/上年度健康湿地面积*指标分值 | 《广东省林业发展“十三五”规划》 | 根据上年度林业厅的相关工作报告的相关数据测定 | ≥0 | | | 1、2、3 | 1、2 | 林业、扶贫、恢复 |
| ZB15-001-0127 | 林业生态保护恢复 | 产出指标 | 质量指标 | 林业国家级自然保护区有效管护率(%) | 反映林业国家级自然保护区有效管护情况 | 省林业厅部门统计各个林业部门统计 | (实际林业国家级自然保护区有效管护面积/林业国家级自然保护区管护总面积)*指标分值 | 《广东省林业发展“十三五”规划》 | 根据上年度林业厅的相关工作报告的相关数据测定 | ≥90% | | | 1、2、3 | 1、2 | 林业、扶贫、恢复 |
| ZB15-001-0128 | 林业生态保护恢复 | 产出指标 | 质量指标 | 沙化土地封禁保护区封禁合格率(%) | 反映沙化土地封禁保护区封禁合格情况 | 省林业厅部门统计各个林业部门统计 | (沙化土地封禁保护区封禁合格面积/沙化土地封禁保护区封禁总面积)*指标分值 | 《广东省林业发展“十三五”规划》 | 根据上年度林业厅的相关工作报告的相关数据测定 | ≥90% | | | 1、2、3 | 1、2 | 林业、扶贫、恢复 |

广东省财政预算绩效指标库——林业类项目指标数据表

| 编码 | 资金用途 | 指标名称 | | | 指标解释 | 指标出处 | 评分标准 | 指标取值 | | | | 指标适用 | | 关键词 | |
|---------------|----------|------|------|------------------|------------------|------------------|--|------------------|------------------------|------|---------|------|-------|-----|----------|
| | | 一级指标 | 二级指标 | 三级指标 | | | | 标准值 | 实际值 | 历史值 | 其他地区参考值 | 层级 | 类型 | | |
| ZB15-001-0129 | 林业生态保护恢复 | 产出指标 | 质量指标 | 边境森林防火隔离验收合格率(%) | 反映边境森林防火隔离验收合格情况 | 省林业厅部门统计各个林业部门统计 | (边境森林防火隔离验收合格面积/边境森林防火隔离验收总面积)*指标分值 | 《广东省林业发展“十三五”规划》 | 根据上年度林业厅的相关工作报告的相关数据测定 | ≥80% | | | 1、2、3 | 1、2 | 林业、扶贫、恢复 |
| ZB15-001-0130 | 林业生态保护恢复 | 产出指标 | 质量指标 | 森林航空消防任务完成率(%) | 反映森林航空消防任务完成情况 | 省林业厅部门统计各个林业部门统计 | (实际森林航空消防任务完成量/预期森林航空消防任务完成量)*指标分值 | 《广东省林业发展“十三五”规划》 | 根据上年度林业厅的相关工作报告的相关数据测定 | ≥80% | | | 1、2、3 | 1、2 | 林业、扶贫、恢复 |
| ZB15-001-0131 | 林业生态保护恢复 | 产出指标 | 质量指标 | 改革的国有林场职工参保率(%) | 反映改革的国有林场职工参保情况 | 省林业厅部门统计各个林业部门统计 | (实际改革的国有林场职工参保人数/预期改革的国有林场职工参保人数)*指标分值 | 《广东省林业发展“十三五”规划》 | 根据上年度林业厅的相关工作报告的相关数据测定 | ≥90% | | | 1、2、3 | 1、2 | 林业、扶贫、恢复 |
| ZB15-001-0132 | 林业生态保护恢复 | 产出指标 | 时效指标 | 管护当期任务完成率(%) | 管护当期任务完成情况 | 省林业厅部门统计各个林业部门统计 | (实际管护当期任务完成量/预期管护当期任务完成量)*指标分值 | 《广东省林业发展“十三五”规划》 | 根据上年度林业厅的相关工作报告的相关数据测定 | ≥90% | | | 1、2、3 | 1、2 | 林业、扶贫、恢复 |
| ZB15-001-0133 | 林业生态保护恢复 | 产出指标 | 时效指标 | 森林生态效益当期任务完成率(%) | 森林生态效益当期任务完成情况 | 省林业厅部门统计各个林业部门统计 | (实际森林生态效益当期任务完成量/预期森林生态效益当期任务完成量)*指标分值 | 《广东省林业发展“十三五”规划》 | 根据上年度林业厅的相关工作报告的相关数据测定 | ≥90% | | | 1、2、3 | 1、2 | 林业、扶贫、恢复 |
| ZB15-001-0134 | 林业生态保护恢复 | 产出指标 | 时效指标 | 林木良种培育当期任务完成率(%) | 林木良种培育当期任务完成情况 | 省林业厅部门统计各个林业部门统计 | (实际林木良种培育当期任务完成量/预期林木良种培育当期任务完成量)*指标分值 | 《广东省林业发展“十三五”规划》 | 根据上年度林业厅的相关工作报告的相关数据测定 | ≥90% | | | 1、2、3 | 1、2 | 林业、扶贫、恢复 |
| ZB15-001-0135 | 林业生态保护恢复 | 产出指标 | 时效指标 | 造林当期任务完成率(%) | 造林当期任务完成情况 | 省林业厅部门统计各个林业部门统计 | (实际造林当期任务完成量/预期造林当期任务完成量)*指标分值 | 《广东省林业发展“十三五”规划》 | 根据上年度林业厅的相关工作报告的相关数据测定 | ≥80% | | | 1、2、3 | 1、2 | 林业、扶贫、恢复 |

广东省财政预算绩效指标库——林业类项目指标数据表

| 编码 | 资金用途 | 指标名称 | | | 指标解释 | 指标出处 | 评分标准 | 指标取值 | | | | 指标适用 | | 关键词 | |
|---------------|----------|------|------|------------------|------------------|------------------|--------------------------------------|------------------|------------------------|------------|---------|------|-------|-----|----------|
| | | 一级指标 | 二级指标 | 三级指标 | | | | 标准值 | 实际值 | 历史值 | 其他地区参考值 | 层级 | 类型 | | |
| ZB15-001-0136 | 林业生态保护恢复 | 产出指标 | 时效指标 | 森林抚育当期任务完成率(%) | 森林抚育当期任务完成情况 | 省林业厅部门统计各个林业部门统计 | (实际森林抚育当期任务完成量/预期森林抚育当期任务完成量)*指标分值 | 《广东省林业发展“十三五”规划》 | 根据上年度林业厅的相关工作报告的相关数据测定 | ≥80% | | | 1、2、3 | 1、2 | 林业、扶贫、恢复 |
| ZB15-001-0137 | 林业生态保护恢复 | 产出指标 | 时效指标 | 林业贷款贴息到位率(%) | 林业贷款贴息到位情况 | 省林业厅部门统计各个林业部门统计 | (实际林业贷款贴息到位金额/预期林业贷款贴息到位金额)*指标分值 | 《广东省林业发展“十三五”规划》 | 根据上年度林业厅的相关工作报告的相关数据测定 | ≥90% | | | 1、2、3 | 1、2 | 林业、扶贫、恢复 |
| ZB15-001-0138 | 林业生态保护恢复 | 产出指标 | 时效指标 | 国有林场改革当期任务完成率(%) | 国有林场改革当期任务完成情况 | 省林业厅部门统计各个林业部门统计 | (实际国有林场改革当期任务完量/预期国有林场改革当期任务完量)*指标分值 | 《广东省林业发展“十三五”规划》 | 根据上年度林业厅的相关工作报告的相关数据测定 | ≥80% | | | 1、2、3 | 1、2 | 林业、扶贫、恢复 |
| ZB15-001-0139 | 林业生态保护恢复 | 产出指标 | 成本指标 | 管护中央财政补助标准 | 反映管护中央财政补助标准 | 省林业厅部门统计各个林业部门统计 | 按相关文件规定标准 | 《广东省林业发展“十三五”规划》 | 根据上年度林业厅的相关工作报告的相关数据测定 | 3-10元/亩.人 | | | 1、2、3 | 1、2 | 林业、扶贫、恢复 |
| ZB15-001-0140 | 林业生态保护恢复 | 产出指标 | 成本指标 | 国家级公益中央财政补助标准 | 反映国家级公益中央财政补助标准 | 省林业厅部门统计各个林业部门统计 | 按相关文件规定标准 | 《广东省林业发展“十三五”规划》 | 根据上年度林业厅的相关工作报告的相关数据测定 | 10-15元/亩.人 | | | 1、2、3 | 1、2 | 林业、扶贫、恢复 |
| ZB15-001-0141 | 林业生态保护恢复 | 产出指标 | 成本指标 | 林木良种基地中央财政补助标准 | 反映林木良种基地中央财政补助标准 | 省林业厅部门统计各个林业部门统计 | 按相关文件规定标准 | 《广东省林业发展“十三五”规划》 | 根据上年度林业厅的相关工作报告的相关数据测定 | 100-600元/亩 | | | 1、2、3 | 1、2 | 林业、扶贫、恢复 |
| ZB15-001-0142 | 林业生态保护恢复 | 产出指标 | 成本指标 | 良种苗木中央财政补助标准 | 反映良种苗木中央财政补助标准 | 省林业厅部门统计各个林业部门统计 | 按相关文件规定标准 | 《广东省林业发展“十三五”规划》 | 根据上年度林业厅的相关工作报告的相关数据测定 | 0.2/株 | | | 1、2、3 | 1、2 | 林业、扶贫、恢复 |

广东省财政预算绩效指标库——林业类项目指标数据表

| 编码 | 资金用途 | 指标名称 | | | 指标解释 | 指标出处 | 评分标准 | 指标取值 | | | | 指标适用 | | 关键词 | |
|---------------|----------|------|--------|---------------------|-----------------------|------------------|--|------------------|------------------------|---------------|---------|------|-------|-----|----------|
| | | 一级指标 | 二级指标 | 三级指标 | | | | 标准值 | 实际值 | 历史值 | 其他地区参考值 | 层级 | 类型 | | |
| ZB15-001-0143 | 林业生态保护恢复 | 产出指标 | 成本指标 | 造林中央财政补助标准 | 反映造林中央财政补助标准 | 省林业厅部门统计各个林业部门统计 | 按相关文件规定标准 | 《广东省林业发展“十三五”规划》 | 根据上年度林业厅的相关工作报告的相关数据测定 | 100-200元/亩 | | | 1、2、3 | 1、2 | 林业、扶贫、恢复 |
| ZB15-001-0144 | 林业生态保护恢复 | 产出指标 | 成本指标 | 森林抚育中央财政补助标准 | 反映森林抚育中央财政补助标准 | 省林业厅部门统计各个林业部门统计 | 按相关文件规定标准 | 《广东省林业发展“十三五”规划》 | 根据上年度林业厅的相关工作报告的相关数据测定 | 100-200元/亩 | | | 1、2、3 | 1、2 | 林业、扶贫、恢复 |
| ZB15-001-0145 | 林业生态保护恢复 | 产出指标 | 成本指标 | 退耕还湿中央财政补助标准 | 反映退耕还湿中央财政补助标准 | 省林业厅部门统计各个林业部门统计 | 按相关文件规定标准 | 《广东省林业发展“十三五”规划》 | 根据上年度林业厅的相关工作报告的相关数据测定 | 1000元/亩 | | | 1、2、3 | 1、2 | 林业、扶贫、恢复 |
| ZB15-001-0146 | 林业生态保护恢复 | 产出指标 | 成本指标 | 沙化土地封禁保护区封禁中央财政补助标准 | 反映沙化土地封禁保护区封禁中央财政补助标准 | 省林业厅部门统计各个林业部门统计 | 按相关文件规定标准 | 《广东省林业发展“十三五”规划》 | 根据上年度林业厅的相关工作报告的相关数据测定 | 1000-2000万元/个 | | | 1、2、3 | 1、2 | 林业、扶贫、恢复 |
| ZB15-001-0147 | 林业生态保护恢复 | 产出指标 | 成本指标 | 林业贷款贴息额 | 反映林业贷款贴息情况 | 省林业厅部门统计各个林业部门统计 | 按相关文件规定标准 | 《广东省林业发展“十三五”规划》 | 根据上年度林业厅的相关工作报告的相关数据测定 | 3%左右 | | | 1、2、3 | 1、2 | 林业、扶贫、恢复 |
| ZB15-001-0148 | 林业生态保护恢复 | 效益指标 | 经济效益指标 | 优良种子(穗条)产值增长数 | 反映优良种子(穗条)产值增长情况 | 省林业厅部门统计各个林业部门统计 | (本年度优良种子(穗条)产值-上年度优良种子(穗条)产值)/上年度优良种子(穗条)产值*指标分值 | 《广东省林业发展“十三五”规划》 | 根据上年度林业厅的相关工作报告的相关数据测定 | 2500元/亩 | | | 1、2、3 | 1、2 | 林业、扶贫、恢复 |
| ZB15-001-0149 | 林业生态保护恢复 | 效益指标 | 经济效益指标 | 优良苗木产值增长率(%) | 反映优良苗木产值增长情况 | 省林业厅部门统计各个林业部门统计 | (本年度优良苗木产值-上年度优良苗木产值)/上年度优良苗木产值*指标分值 | 《广东省林业发展“十三五”规划》 | 根据上年度林业厅的相关工作报告的相关数据测定 | 3000元/亩 | | | 1、2、3 | 1、2 | 林业、扶贫、恢复 |

广东省财政预算绩效指标库——林业类项目指标数据表

| 编码 | 资金用途 | 指标名称 | | | 指标解释 | 指标出处 | 评分标准 | 指标取值 | | | | 指标适用 | | 关键词 |
|---------------|----------|------|--------|----------------------|----------------------|--------------------------|---|------------------|------------------------|-----------|---------|-------|-----|----------|
| | | 一级指标 | 二级指标 | 三级指标 | | | | 标准值 | 实际值 | 历史值 | 其他地区参考值 | 层级 | 类型 | |
| ZB15-001-0150 | 林业生态保护恢复 | 效益指标 | 经济效益指标 | 林业有害生物防治挽回经济损失下降率(%) | 反映林业有害生物防治挽回经济损失下降情况 | 省林业厅部门统计各个林业部门统计 | (本年度林业有害生物防治挽回经济损失金额-上年度林业有害生物防治挽回经济损失金额)/林业有害生物防治挽回经济损失金额*指标分值 | 《广东省林业发展“十三五”规划》 | 根据上年度林业厅的相关工作报告的相关数据测定 | 300亿元 | | 1、2、3 | 1、2 | 林业、扶贫、恢复 |
| ZB15-001-0151 | 林业生态保护恢复 | 效益指标 | 社会效益指标 | 提供管护岗位增长率(%) | 反映提供管护岗位增长情况 | 省林业厅部门统计各个林业部门统计 | (本年度提供管护岗位数量-上年度提供管护岗位数量)/上年度提供管护岗位数量*指标分值 | 《广东省林业发展“十三五”规划》 | 根据上年度林业厅的相关工作报告的相关数据测定 | 以往年度的确定数 | | 1、2、3 | 1、2 | 林业、扶贫、恢复 |
| ZB15-001-0152 | 林业生态保护恢复 | 效益指标 | 社会效益指标 | 国家级公益林提供管护岗位增长率(%) | 反映国家级公益林提供管护岗位增长情况 | 省林业厅部门统计各个林业部门统计 | (本年度国家级公益林提供管护岗位数量-上年度国家级公益林提供管护岗位数量)/上年度国家级公益林提供管护岗位数量*指标分值 | 《广东省林业发展“十三五”规划》 | 根据上年度林业厅的相关工作报告的相关数据测定 | 以往年度的确定数 | | 1、2、3 | 1、2 | 林业、扶贫、恢复 |
| ZB15-001-0153 | 林业生态保护恢复 | 效益指标 | 社会效益指标 | 造林带动就业人数增长率(%) | 反映造林带动就业人数增长情况 | 省林业厅部门统计各个林业部门统计 | (本年度提供管护岗位数量-上年度提供管护岗位数量)/上年度提供管护岗位数量*指标分值 | 《广东省林业发展“十三五”规划》 | 根据上年度林业厅的相关工作报告的相关数据测定 | 以往年度的确定数 | | 1、2、3 | 1、2 | 林业、扶贫、恢复 |
| ZB15-001-0154 | 林业生态保护恢复 | 效益指标 | 生态效益指标 | 全民义务植树尽责率(%) | 反映全民义务植树尽责情况 | 《广东省林业发展“十三五”规划》(林规发43号) | (全民义务植树尽责人数/全民义务植树总人数)*指标分值 | 到2020年达到82% | 根据上年度林业厅的相关工作报告的相关数据测定 | 2015年为80% | | 1、2、3 | 1、2 | 林业、扶贫、恢复 |
| ZB15-001-0155 | 林业生态保护恢复 | 效益指标 | 生态效益指标 | 管护生态环境改善情况 | 反映管护生态环境改善情况 | 省林业厅部门统计各个林业部门统计 | (实际管护生态环境改善面积/预期管护生态环境改善面积)*指标分值 | 《广东省林业发展“十三五”规划》 | 根据上年度林业厅的相关工作报告的相关数据测定 | 以往年度的确定数 | | 1、2、3 | 1、2 | 林业、扶贫、恢复 |
| ZB15-001-0156 | 林业生态保护恢复 | 效益指标 | 生态效益指标 | 国家级公益林区生态环境改善情况 | 反映国家级公益林区生态环境改善情况 | 省林业厅部门统计各个林业部门统计 | (实际国家级公益林区生态环境改善面积/预期国家级公益林区生态环境改善面积)*指标分值 | 《广东省林业发展“十三五”规划》 | 根据上年度林业厅的相关工作报告的相关数据测定 | 以往年度的确定数 | | 1、2、3 | 1、2 | 林业、扶贫、恢复 |

广东省财政预算绩效指标库——林业类项目指标数据表

| 编码 | 资金用途 | 指标名称 | | | 指标解释 | 指标出处 | 评分标准 | 指标取值 | | | | 指标适用 | | 关键词 |
|---------------|----------|------|---------|------------------|----------------------|------------------|--|------------------|------------------------|----------|---------|-------|-----|----------|
| | | 一级指标 | 二级指标 | 三级指标 | | | | 标准值 | 实际值 | 历史值 | 其他地区参考值 | 层级 | 类型 | |
| ZB15-001-0157 | 林业生态保护恢复 | 效益指标 | 生态效益指标 | 造林绿化面积增加率(%) | 反映造林绿化面积增加情况 | 省林业厅部门统计各个林业部门统计 | [本年度造林绿化面积-上年度造林绿化面积]/上年度造林绿化面积]*指标分值 | 《广东省林业发展“十三五”规划》 | 根据上年度林业厅的相关工作报告的相关数据测定 | 以往年度的确定数 | | 1、2、3 | 1、2 | 林业、扶贫、恢复 |
| ZB15-001-0158 | 林业生态保护恢复 | 效益指标 | 生态效益指标 | 通过森林富有改善林分结构率(%) | 反映通过森林富有改善林分结构 | 省林业厅部门统计各个林业部门统计 | (实际通过森林富有改善林分结构数/预期通过森林富有改善林分结构数)*指标分值 | 《广东省林业发展“十三五”规划》 | 根据上年度林业厅的相关工作报告的相关数据测定 | 以往年度的确定数 | | 1、2、3 | 1、2 | 林业、扶贫、恢复 |
| ZB15-001-0159 | 林业生态保护恢复 | 效益指标 | 可持续影响指标 | 天然林保护工程维护林区稳定 | 反映天然林保护工程维护林区稳定性 | 省林业厅部门统计各个林业部门统计 | 完全稳定, 得分为1*指标分值; 基本稳定, 得分为0.7-0.85*指标分值; 比较稳定, 得分为0.5-0.7*指标分值; 不稳定, 低于0.5*指标分值。 | 《广东省林业发展“十三五”规划》 | 根据上年度林业厅的相关工作报告的相关数据测定 | 以往年度的确定数 | | 1、2、3 | 1、2 | 林业、扶贫、恢复 |
| ZB15-001-0160 | 林业生态保护恢复 | 效益指标 | 可持续影响指标 | 天然林保护工程保障经济可持续发展 | 反映天然林保护工程保障经济可持续发展情况 | 省林业厅部门统计各个林业部门统计 | 完全可持续, 得分为1*指标分值; 基本可持续, 得分为0.7-0.85*指标分值; 初步可持续, 得分为0.5-0.7*指标分值; 未达可持续, 低于0.5*指标分值。 | 《广东省林业发展“十三五”规划》 | 根据上年度林业厅的相关工作报告的相关数据测定 | 以往年度的确定数 | | 1、2、3 | 1、2 | 林业、扶贫、恢复 |
| ZB15-001-0161 | 林业生态保护恢复 | 效益指标 | 可持续影响指标 | 国家级公益林维护林区稳定 | 反映国家级公益林维护林区稳定情况 | 省林业厅部门统计各个林业部门统计 | | 《广东省林业发展“十三五”规划》 | 根据上年度林业厅的相关工作报告的相关数据测定 | 以往年度的确定数 | | 1、2、3 | 1、2 | 林业、扶贫、恢复 |

广东省财政预算绩效指标库——林业类项目指标数据表

| 编码 | 资金用途 | 指标名称 | | | 指标解释 | 指标出处 | 评分标准 | 指标取值 | | | | 指标适用 | | 关键词 |
|---------------|----------|------|---------|-----------------|---------------------|------------------|--|------------------|------------------------|----------|---------|-------|-----|----------|
| | | 一级指标 | 二级指标 | 三级指标 | | | | 标准值 | 实际值 | 历史值 | 其他地区参考值 | 层级 | 类型 | |
| ZB15-001-0162 | 林业生态保护恢复 | 效益指标 | 可持续影响指标 | 国家级公益林保障经济可持续发展 | 反映国家级公益林保障经济可持续发展情况 | 省林业厅部门统计各个林业部门统计 | 完全可持续，得分为1*指标分值； 基本可持续，得分为0.7-0.85*指标分值； 初步可持续，得分为0.5-0.7*指标分值； 未达可持续，低于0.5*指标分值。 | 《广东省林业发展“十三五”规划》 | 根据上年度林业厅的相关工作报告的相关数据测定 | 以往年度的确定数 | | 1、2、3 | 1、2 | 林业、扶贫、恢复 |
| ZB15-001-0163 | 林业生态保护恢复 | 效益指标 | 可持续影响指标 | 使用良种使用材林生长量增长率 | 反映使用良种使用材林生长量增长情况 | 省林业厅部门统计各个林业部门统计 | (本年度使用良种使用材林生长量数量-上年度使用良种使用材林生长量)/上年度使用良种使用材林生长量*指标分值 | 《广东省林业发展“十三五”规划》 | 根据上年度林业厅的相关工作报告的相关数据测定 | 以往年度的确定数 | | 1、2、3 | 1、2 | 林业、扶贫、恢复 |
| ZB15-001-0164 | 林业生态保护恢复 | 效益指标 | 可持续影响指标 | 造林推进林业可持续发展 | 反映造林推进林业可持续发展情况 | 省林业厅部门统计各个林业部门统计 | 完全可持续，得分为1*指标分值； 基本可持续，得分为0.7-0.85*指标分值； 初步可持续，得分为0.5-0.7*指标分值； 未达可持续，低于0.5*指标分值。 | 《广东省林业发展“十三五”规划》 | 根据上年度林业厅的相关工作报告的相关数据测定 | 以往年度的确定数 | | 1、2、3 | 1、2 | 林业、扶贫、恢复 |
| ZB15-001-0165 | 林业生态保护恢复 | 效益指标 | 可持续影响指标 | 森林抚育构建稳定森林生态系统 | 反映森林抚育构建稳定森林生态系统情况 | 省林业厅部门统计各个林业部门统计 | 完全稳定，得分为1*指标分值； 基本稳定，得分为0.7-0.85*指标分值； 比较稳定，得分为0.5-0.7*指标分值； 不稳定，低于0.5*指标分值。 | 《广东省林业发展“十三五”规划》 | 根据上年度林业厅的相关工作报告的相关数据测定 | 以往年度的确定数 | | 1、2、3 | 1、2 | 林业、扶贫、恢复 |

广东省财政预算绩效指标库——林业类项目指标数据表

| 编码 | 资金用途 | 指标名称 | | | 指标解释 | 指标出处 | 评分标准 | 指标取值 | | | | 指标适用 | | 关键词 |
|---------------|----------|------|---------|----------------------|-------------------------|------------------|--|------------------|------------------------|----------|---------|-------|-----|----------|
| | | 一级指标 | 二级指标 | 三级指标 | | | | 标准值 | 实际值 | 历史值 | 其他地区参考值 | 层级 | 类型 | |
| ZB15-001-0166 | 林业生态保护恢复 | 效益指标 | 可持续影响指标 | 湿地的项目区生态效益可持续 | 反映湿地的项目区生态效益可持续情况 | 省林业厅部门统计各个林业部门统计 | 完全可持续，得分为1*指标分值； 基本可持续，得分为0.7-0.85*指标分值； 初步可持续，得分为0.5-0.7*指标分值； 未达可持续，低于0.5*指标分值。 | 《广东省林业发展“十三五”规划》 | 根据上年度林业厅的相关工作报告的相关数据测定 | 以往年度的确定数 | | 1、2、3 | 1、2 | 林业、扶贫、恢复 |
| ZB15-001-0167 | 林业生态保护恢复 | 效益指标 | 可持续影响指标 | 林业国家自然保护区的自然生态系统保持完整 | 反映林业国家自然保护区的自然生态系统保持完整性 | 省林业厅部门统计各个林业部门统计 | 十分完整，得分为1*指标分值； 基本完整，得分为0.7-0.85*指标分值； 比较完整，得分为0.5-0.7*指标分值； 不完整，低于0.5*指标分值。 | 《广东省林业发展“十三五”规划》 | 根据上年度林业厅的相关工作报告的相关数据测定 | 以往年度的确定数 | | 1、2、3 | 1、2 | 林业、扶贫、恢复 |
| ZB15-001-0168 | 林业生态保护恢复 | 效益指标 | 可持续影响指标 | 森林公安对林区保持社会治安稳定 | 反映森林公安对林区保持社会治安稳定情况 | 省林业厅部门统计各个林业部门统计 | 完全稳定，得分为1*指标分值； 基本稳定，得分为0.7-0.85*指标分值； 比较稳定，得分为0.5-0.7*指标分值； 不稳定，低于0.5*指标分值。 | 《广东省林业发展“十三五”规划》 | 根据上年度林业厅的相关工作报告的相关数据测定 | 以往年度的确定数 | | 1、2、3 | 1、2 | 林业、扶贫、恢复 |
| ZB15-001-0169 | 林业生态保护恢复 | 效益指标 | 可持续影响指标 | 国家林场改革对维护林区稳定 | 反映国家林场改革对维护林区稳定情况 | 省林业厅部门统计各个林业部门统计 | 完全稳定，得分为1*指标分值； 基本稳定，得分为0.7-0.85*指标分值； 比较稳定，得分为0.5-0.7*指标分值； 不稳定，低于0.5*指标分值。 | 《广东省林业发展“十三五”规划》 | 根据上年度林业厅的相关工作报告的相关数据测定 | 以往年度的确定数 | | 1、2、3 | 1、2 | 林业、扶贫、恢复 |

指标数量说明：林业类项目资金涉及11个用途方向，其中包括营林指标30个、林政管理指标9个、林业技术推广指标4个、森林生态效益补偿指标3个、动植物保护指标6个、林业自然保护区及湿地保护指标12个、林业产业指标7个、森林防火防灾指标14个、林产品质量安全监督指标8个、林业信息化指标14个、林业生态保护恢复有三级指标62个。

广东省财政预算绩效指标库——海洋与渔业类指标数据表

| 编码 | 资金用途 | 指标名称 | | | 指标解释 | 指标出处 | 评分标准 | 指标取值 | | | | 指标适用 | | 关键词 |
|---------------|--------|------|--------|---------------------|---------------------------|---------------------------------------|------------------------------------|---------------|-----------|---------------|---------|-------|-----|---------|
| | | 一级指标 | 二级指标 | 三级指标 | | | | 标准值 | 实际值 | 历史值 | 其他地区参考值 | 层级 | 类型 | |
| ZB16-001-0001 | 海洋经济发展 | 产出指标 | 数量指标 | 海洋生产总值(万元) | 反映海洋经济活动的总量指标的情况 | 《广东省海洋经济发展“十三五”规划》、《广东省现代渔业发展“十三五”规划》 | (实际海洋生产总值/计划海洋生产总值)*指标分值 | 2.20 | 评价考核现场采集数 | 1.38 | | 1、2、3 | 1、2 | 海洋经济、生产 |
| ZB16-001-0002 | 海洋经济发展 | 产出指标 | 数量指标 | 海洋生产总值年均增速(%) | 反映海洋经济活动的总量指标年均增速的情况 | 《广东省海洋经济发展“十三五”规划》、《广东省现代渔业发展“十三五”规划》 | (实际海洋生产总值年平均增速/计划海洋生产总值年平均增速)*指标分值 | 8% | 评价考核现场采集数 | 10.80% | | 1、2、3 | 1、2 | 海洋经济、生产 |
| ZB16-001-0003 | 海洋经济发展 | 产出指标 | 数量指标 | 海洋生产总值占全省生产总值比重(%) | 反映海洋经济活动的总量指标占全省生产总值的比重情况 | 《广东省海洋经济发展“十三五”规划》、《广东省现代渔业发展“十三五”规划》 | (实际比重/计划比重)*指标分值 | 20% | 评价考核现场采集数 | 18.90% | | 1、2、3 | 1、2 | 海洋经济、生产 |
| ZB16-001-0004 | 海洋经济发展 | 效益指标 | 经济效益指标 | 海洋劳动生产率(万元/人) | 反映海洋劳动生产的效益情况 | 《广东省海洋经济发展“十三五”规划》、《广东省现代渔业发展“十三五”规划》 | (实际海洋劳动生产率/计划海洋劳动生产率)*指标分值 | 19 | 评价考核现场采集数 | 15.1 | | 1、2、3 | 1、2 | 海洋经济、生产 |
| ZB16-001-0005 | 海洋经济发展 | 产出指标 | 数量指标 | 海洋经济对全省国民经济增长贡献率(%) | 反映海洋经济对全省国民经济增长贡献程度的情况 | 《广东省海洋经济发展“十三五”规划》、《广东省现代渔业发展“十三五”规划》 | (实际贡献率/计划贡献率)*指标分值 | 20% | 评价考核现场采集数 | 5.90% | | 1、2、3 | 1、2 | 海洋经济、生产 |
| ZB16-001-0006 | 海洋经济发展 | 产出指标 | 数量指标 | 海洋三次产业比例 | 反映海洋三次产业的占比情况 | 《广东省海洋经济发展“十三五”规划》、《广东省现代渔业发展“十三五”规划》 | (实际比例/计划比例)*指标分值 | 3.0:42.0:55.0 | 评价考核现场采集数 | 1.6:43.5:55.0 | | 1、2、3 | 1、2 | 海洋经济、生产 |
| ZB16-001-0007 | 海洋经济发展 | 产出指标 | 数量指标 | 新增涉海就业人员数(万人) | 反映新增涉海就业人员数的情况 | 《广东省海洋经济发展“十三五”规划》、《广东省现代渔业发展“十三五”规划》 | (实际人员数/计划人员数)*指标分值 | 10 | 评价考核现场采集数 | — | | 1、2、3 | 1、2 | 海洋经济、生产 |

广东省财政预算绩效指标库——海洋与渔业类指标数据表

| 编码 | 资金用途 | 指标名称 | | | 指标解释 | 指标出处 | 评分标准 | 指标取值 | | | | 指标适用 | | 关键词 |
|---------------|-----------|------|------|-------------------------|--------------------------|---------------------------------------|-------------------------------------|------|-----------|-----|---------|-------|-----|---------|
| | | 一级指标 | 二级指标 | 三级指标 | | | | 标准值 | 实际值 | 历史值 | 其他地区参考值 | 层级 | 类型 | |
| ZB16-001-0008 | 海洋科学教育 | 产出指标 | 数量指标 | 海洋科普与教育基地(个) | 考核海洋科普与教育基地建设的完成情况 | 《广东省海洋经济发展“十三五”规划》、《广东省现代渔业发展“十三五”规划》 | (实际基地数/计划基地数)*指标分值 | 3 | 评价考核现场采集数 | — | | 1、2、3 | 1、2 | 海洋科学、教育 |
| ZB16-001-0009 | 海洋经济发展 | 产出指标 | 数量指标 | 超100亿元规模企业数量(家) | 考察超100亿元规模企业的数量情况 | 《广东省海洋经济发展“十三五”规划》、《广东省现代渔业发展“十三五”规划》 | (实际企业数/计划企业数)*指标分值 | 20 | 评价考核现场采集数 | — | | 1、2、3 | 1、2 | 海洋经济、生产 |
| ZB16-001-0010 | 海洋经济发展 | 产出指标 | 数量指标 | 500亿元产业集群数量(个) | 反映500亿元产业集群的数量情况 | 《广东省海洋经济发展“十三五”规划》、《广东省现代渔业发展“十三五”规划》 | (实际产业集群数量/计划产业集群数量)*指标分值 | 10 | 评价考核现场采集数 | — | | 1、2、3 | 1、2 | 海洋经济、生产 |
| ZB16-001-0011 | 海洋经济发展 | 产出指标 | 质量指标 | 海洋研究与试验发展经费投入强度(%) | 反映海洋研究与试验发展经费投入的落实情况 | 《广东省海洋经济发展“十三五”规划》、《广东省现代渔业发展“十三五”规划》 | 高于标准值得满分,低于标准值为(实际转化率/计划转化率)*指标分值 | >3% | 评价考核现场采集数 | — | | 1、2、3 | 1、2 | 海洋经济、生产 |
| ZB16-001-0012 | 海洋经济发展 | 产出指标 | 质量指标 | 海洋科技成果转化(率)(%) | 反映海洋科技成果转化情况 | 《广东省海洋经济发展“十三五”规划》、《广东省现代渔业发展“十三五”规划》 | 高于标准值得满分,低于标准值为(实际投入强度/计划投入强度)*指标分值 | >55% | 评价考核现场采集数 | — | | 1、2、3 | 1、2 | 海洋经济、生产 |
| ZB16-001-0013 | 战略性新兴产业发展 | 产出指标 | 数量指标 | 海洋战略新兴产业增加值年均增速(%) | 反映海洋战略新兴产业增加值的增长情况 | 《广东省海洋经济发展“十三五”规划》、《广东省现代渔业发展“十三五”规划》 | (实际年均增速/计划年均增速)*指标分值 | 15% | 评价考核现场采集数 | — | | 1、2、3 | 1、2 | 海洋战略、产业 |
| ZB16-001-0014 | 海洋经济发展 | 产出指标 | 数量指标 | 珠三角海洋生产总值占全省海洋生产总值比重(%) | 反映珠三角海洋生产总值占全省海洋生产总值比重情况 | 《广东省海洋经济发展“十三五”规划》、《广东省现代渔业发展“十三五”规划》 | (实际比重/计划比重)*指标分值 | 70% | 评价考核现场采集数 | 75% | | 1、2、3 | 1、2 | 海洋经济、生产 |

广东省财政预算绩效指标库——海洋与渔业类指标数据表

| 编码 | 资金用途 | 指标名称 | | | 指标解释 | 指标出处 | 评分标准 | 指标取值 | | | | 指标适用 | | 关键词 |
|---------------|--------|------|------|--------------------------|----------------------------|---------------------------------------|--|---------|-----------|--------|---------|-------|-----|------------|
| | | 一级指标 | 二级指标 | 三级指标 | | | | 标准值 | 实际值 | 历史值 | 其他地区参考值 | 层级 | 类型 | |
| ZB16-001-0015 | 海洋经济发展 | 产出指标 | 数量指标 | 粤东地区海洋生产总值占全省海洋生产总值比重(%) | 反映粤东地区海洋生产总值占全省海洋生产总值的比重情况 | 《广东省海洋经济发展“十三五”规划》、《广东省现代渔业发展“十三五”规划》 | (实际比重/计划比重)*指标分值 | 14% | 评价考核现场采集数 | 11% | | 1、2、3 | 1、2 | 海洋经济、生产 |
| ZB16-001-0016 | 海洋经济发展 | 产出指标 | 数量指标 | 粤西地区海洋生产总值占全省海洋生产总值比重(%) | 反映粤西地区海洋生产总值占全省海洋生产总值的比重情况 | 《广东省海洋经济发展“十三五”规划》、《广东省现代渔业发展“十三五”规划》 | (实际比重/计划比重)*指标分值 | 16% | 评价考核现场采集数 | 14% | | 1、2、3 | 1、2 | 海洋经济、生产 |
| ZB16-001-0017 | 海洋经济发展 | 产出指标 | 数量指标 | 单位岸线海洋生产总值(亿元/公里) | 反映单位岸线海洋生产总值的增长情况 | 《广东省海洋经济发展“十三五”规划》、《广东省现代渔业发展“十三五”规划》 | (实际生产总值/计划生产总值)*指标分值 | 5 | 评价考核现场采集数 | 3.4 | | 1、2、3 | 1、2 | 海洋经济、生产 |
| ZB16-001-0018 | 渔业基地建设 | 产出指标 | 数量指标 | “一带一路”海洋经济合作示范基地(个) | 反映“一带一路”海洋经济合作示范基地的建设完成情况 | 《广东省海洋经济发展“十三五”规划》、《广东省现代渔业发展“十三五”规划》 | (实际基地数/计划基地数)*指标分值 | 10 | 评价考核现场采集数 | — | | 1、2、3 | 1、2 | 海洋经济、基地 |
| ZB16-001-0019 | 海洋生态建设 | 产出指标 | 数量指标 | 自然岸线保有率(%) | 反映自然岸线的保护状况 | 《广东省海洋经济发展“十三五”规划》、《广东省现代渔业发展“十三五”规划》 | 达到标准值得满分,未达到标准值按(实际保有率/计划保有率)*指标分值 | ≥35% | 评价考核现场采集数 | 36.20% | | 1、2、3 | 1、2 | 海洋生态、保护、修复 |
| ZB16-001-0020 | 海洋生态建设 | 产出指标 | 数量指标 | 保留区占近岸海域面积比例(%) | 反映保留区占近岸海域面积比例情况 | 《广东省海洋经济发展“十三五”规划》、《广东省现代渔业发展“十三五”规划》 | 达到标准值得满分,未达到标准值为(实际比例/计划比例)*指标分值 | ≥10.00% | 评价考核现场采集数 | 10.55% | | 1、2、3 | 1、2 | 海洋生态、保护、修复 |
| ZB16-001-0021 | 海洋生态建设 | 产出指标 | 数量指标 | 修复岸线长度(公里) | 反映海岸线修复工作的完成情况 | 《广东省海洋经济发展“十三五”规划》、《广东省现代渔业发展“十三五”规划》 | 达到标准值得满分,未达到标准值按(实际海洋生产总值/计划海洋生产总值)*指标分值 | ≥400 | 评价考核现场采集数 | — | | 1、2、3 | 1、2 | 海洋生态、保护、修复 |

广东省财政预算绩效指标库——海洋与渔业类指标数据表

| 编码 | 资金用途 | 指标名称 | | | 指标解释 | 指标出处 | 评分标准 | 指标取值 | | | | 指标适用 | | 关键词 |
|---------------|------------|------|------|---------------------|--------------------|---------------------------------------|-------------------------------------|---------------|-----------|--------|---------|-------|-----|------------|
| | | 一级指标 | 二级指标 | 三级指标 | | | | 标准值 | 实际值 | 历史值 | 其他地区参考值 | 层级 | 类型 | |
| ZB16-001-0022 | 海洋生态建设 | 产出指标 | 数量指标 | 围填海面积(平方公里) | 反映围填海面积的控制情况 | 《广东省海洋经济发展“十三五”规划》、《广东省现代渔业发展“十三五”规划》 | 小于标准值得满分, 大于等于标准值不得分 | <[230] | 评价考核现场采集数 | [60] | | 1、2、3 | 1、2 | 海洋生态、保护、修复 |
| ZB16-001-0023 | 海洋生态建设 | 产出指标 | 数量指标 | 海洋保护区面积(平方公里) | 反映海洋保护区面积的扩大的落实情况 | 《广东省海洋经济发展“十三五”规划》、《广东省现代渔业发展“十三五”规划》 | 达到标准值得满分, 未达到标准值按(实际面积/计划面积)*指标分值 | ≥5909 | 评价考核现场采集数 | 5909 | | 1、2、3 | 1、2 | 海洋生态、保护、修复 |
| ZB16-001-0024 | 海洋生态建设 | 产出指标 | 数量指标 | 海水养殖功能区面积(平方公里) | 反映海水养殖功能区面积扩增的落实情况 | 《广东省海洋经济发展“十三五”规划》、《广东省现代渔业发展“十三五”规划》 | 达到标准值得满分, 未达到标准值按(实际面积/计划面积)*指标分值 | ≥3000 | 评价考核现场采集数 | 1924 | | 1、2、3 | 1、2 | 海洋生态、保护、修复 |
| ZB16-001-0025 | 海洋生态建设 | 产出指标 | 数量指标 | 海洋功能区水质达标率(%) | 反映海洋功能区水质达标情况 | 《广东省海洋经济发展“十三五”规划》、《广东省现代渔业发展“十三五”规划》 | 达到标准值得满分, 未达到标准值按(实际比例/计划比例)*指标分值 | ≥90% | 评价考核现场采集数 | 63.50% | | 1、2、3 | 1、2 | 海洋生态、保护、修复 |
| ZB16-001-0026 | 海洋生态建设 | 产出指标 | 数量指标 | 近岸海域水质优良(一、二类)比例(%) | 反映近岸海域水质优良占比的情况 | 《广东省海洋经济发展“十三五”规划》、《广东省现代渔业发展“十三五”规划》 | 达到标准值得满分, 未达到标准值按(实际达标率/计划达标率)*指标分值 | ≥85% | 评价考核现场采集数 | 88% | | 1、2、3 | 1、2 | 海洋生态、保护、修复 |
| ZB16-001-0027 | 海洋生态建设 | 产出指标 | 数量指标 | 修复海岛数量(个) | 反映修复海岛工作的完成情况 | 《广东省海洋经济发展“十三五”规划》、《广东省现代渔业发展“十三五”规划》 | 达到标准值得满分, 未达到标准值按(实际修复数/计划修复数)*指标分值 | ≥10 | 评价考核现场采集数 | 4 | | 1、2、3 | 1、2 | 海洋生态、修复 |
| ZB16-001-0028 | 渔港视频监控体系建设 | 产出指标 | 数量指标 | 硬件设备达标率(%) | 反映监控硬件设备达标情况 | 《广东省海洋经济发展“十三五”规划》、《广东省现代渔业发展“十三五”规划》 | (实际达标的硬件数量/计划应达标的硬件设备总数)*指标分值 | 2020年, 实现100% | 评价考核现场采集数 | 不低于60% | | 1、2、3 | 1、2 | 海洋渔业、监控 |

广东省财政预算绩效指标库——海洋与渔业类指标数据表

| 编码 | 资金用途 | 指标名称 | | | 指标解释 | 指标出处 | 评分标准 | 指标取值 | | | | 指标适用 | | 关键词 |
|---------------|------------|------|------|----------------|--------------|---------------------------------------|-------------------------------|---------------|-----------|-----------|---------|-------|-----|---------|
| | | 一级指标 | 二级指标 | 三级指标 | | | | 标准值 | 实际值 | 历史值 | 其他地区参考值 | 层级 | 类型 | |
| ZB16-001-0029 | 渔港视频监控体系建设 | 产出指标 | 数量指标 | 软件达标率(%) | 反映监控软件设备达标情况 | 《广东省海洋经济发展“十三五”规划》、《广东省现代渔业发展“十三五”规划》 | (实际达标的软件数量/计划应达标的软件设备总数)*指标分值 | 2020年, 实现100% | 评价考核现场采集数 | 不低于60% | | 1、2、3 | 1、2 | 海洋渔业、监控 |
| ZB16-001-0030 | 渔港视频监控体系建设 | 产出指标 | 质量指标 | 硬件设备使用率(%) | 反映监控硬件设备利用情况 | 《广东省海洋经济发展“十三五”规划》、《广东省现代渔业发展“十三五”规划》 | (实际使用硬件数量/计划应使用的硬件设备总数)*指标分值 | 2020年, 实现100% | 评价考核现场采集数 | 不低于60% | | 1、2、3 | 1、2 | 海洋渔业、监控 |
| ZB16-001-0031 | 渔港视频监控体系建设 | 产出指标 | 质量指标 | 软件使用率(%) | 反映监控软件利用情况 | 《广东省海洋经济发展“十三五”规划》、《广东省现代渔业发展“十三五”规划》 | (实际使用的软件种类数量/计划应使用的种类数量)*指标分值 | 2020年, 实现100% | 评价考核现场采集数 | 不低于60% | | 1、2、3 | 1、2 | 海洋渔业、监控 |
| ZB16-001-0032 | 渔港视频监控体系建设 | 产出指标 | 质量指标 | 硬件设备运行无故障率(%) | 反映监控硬件设备使用情况 | 《广东省海洋经济发展“十三五”规划》、《广东省现代渔业发展“十三五”规划》 | (无故障运行时间/总运行时间)*指标分值 | 2020年, 实现100% | 评价考核现场采集数 | 不低于60% | | 1、2、3 | 1、2 | 海洋渔业、监控 |
| ZB16-001-0033 | 渔港视频监控体系建设 | 产出指标 | 质量指标 | 软件运行无故障率(%) | 反映监控软件使用情况 | 《广东省海洋经济发展“十三五”规划》、《广东省现代渔业发展“十三五”规划》 | (无故障运行时间/总运行时间)*指标分值 | 2020年, 实现100% | 评价考核现场采集数 | 不低于60% | | 1、2、3 | 1、2 | 海洋渔业、监控 |
| ZB16-001-0034 | 渔港视频监控体系建设 | 产出指标 | 质量指标 | 系统故障排除率(%) | 反映系统故障排除情况 | 《广东省海洋经济发展“十三五”规划》、《广东省现代渔业发展“十三五”规划》 | (已排除故障次数/故障总次数)*指标分值 | 2020年, 实现100% | 评价考核现场采集数 | 不低于60% | | 1、2、3 | 1、2 | 海洋渔业、监控 |
| ZB16-001-0035 | 渔港视频监控体系建设 | 产出指标 | 时效指标 | 系统故障平均处理时间(小时) | 反映及时处理故障情况 | 《广东省海洋经济发展“十三五”规划》、《广东省现代渔业发展“十三五”规划》 | (故障处理总时间/故障次数)*指标分值 | 制定预算时的计划数 | 评价考核现场采集数 | 年度工作总结确定数 | | 1、2、3 | 1、2 | 海洋渔业、监控 |

广东省财政预算绩效指标库——海洋与渔业类指标数据表

| 编码 | 资金用途 | 指标名称 | | | 指标解释 | 指标出处 | 评分标准 | 指标取值 | | | | 指标适用 | | 关键词 |
|---------------|------------|------|--------|----------------|-------------------------------|---------------------------------------|-----------------------------------|--------------|-----------|-----------|---------|-------|-----|-----------|
| | | 一级指标 | 二级指标 | 三级指标 | | | | 标准值 | 实际值 | 历史值 | 其他地区参考值 | 层级 | 类型 | |
| ZB16-001-0036 | 渔港视频监控体系建设 | 效益指标 | 经济效益指标 | 后期系统维护费率(%) | 反映系统维护情况 | 《广东省海洋经济发展“十三五”规划》、《广东省现代渔业发展“十三五”规划》 | (本系统后期维护费/市场同类系统平均维护费)*指标分值 | 制定预算时的计划数 | 评价考核现场采集数 | 年度工作总结确定数 | | 1、2、3 | 1、2 | 海洋渔业、监控 |
| ZB16-001-0037 | 渔港养护管理 | 产出指标 | 数量指标 | 渔港防污设施质量达标率(%) | 项目实施后与实施前,项目单位草食动物养殖数量增长比率 | 《广东省海洋经济发展“十三五”规划》、《广东省现代渔业发展“十三五”规划》 | (实际质量达标的防污设施种类数量/计划应达标的种类数量)*指标分值 | 2020年,实现100% | 评价考核现场采集数 | 不低于60% | | 1、2、3 | 1、2 | 海洋渔业、渔港养护 |
| ZB16-001-0038 | 渔港养护管理 | 产出指标 | 质量指标 | 渔港通讯设施完好率(%) | 反映通讯设施情况 | 《广东省海洋经济发展“十三五”规划》、《广东省现代渔业发展“十三五”规划》 | (实际完好的渔港通讯设施数量/渔港通讯设施总数)*指标分值 | 2020年,实现100% | 评价考核现场采集数 | 不低于60% | | 1、2、3 | 1、2 | 海洋渔业、渔港养护 |
| ZB16-001-0039 | 渔港养护管理 | 产出指标 | 数量指标 | 航标灯完好率(%) | 项目实施后与实施前,项目单位地方品种资源保种群数量增长比率 | 《广东省海洋经济发展“十三五”规划》、《广东省现代渔业发展“十三五”规划》 | (实际完好的航标灯数量/航标灯总数量)*指标分值 | 2020年,实现100% | 评价考核现场采集数 | 不低于60% | | 1、2、3 | 1、2 | 海洋渔业、渔港养护 |
| ZB16-001-0040 | 渔港养护管理 | 产出指标 | 质量指标 | 渔港照明设施完好率(%) | 反映场地建设情况 | 《广东省海洋经济发展“十三五”规划》、《广东省现代渔业发展“十三五”规划》 | (实际完好的渔港照明设施数量/渔港照明设施总数量)*指标分值 | 2020年,实现100% | 评价考核现场采集数 | 不低于60% | | 1、2、3 | 1、2 | 海洋渔业、渔港养护 |
| ZB16-001-0041 | 渔港养护管理 | 产出指标 | 数量指标 | 渔港消防设施完好率(%) | 项目实施后与实施前,项目单位种畜禽养殖数量增长比率 | 《广东省海洋经济发展“十三五”规划》、《广东省现代渔业发展“十三五”规划》 | (实际完好的消防设施数量/消防设施总数量)*指标分值 | 2020年,实现100% | 评价考核现场采集数 | 不低于60% | | 1、2、3 | 1、2 | 海洋渔业、渔港养护 |
| ZB16-001-0042 | 渔港养护管理 | 产出指标 | 质量指标 | 渔港道路良好率(%) | 反映场地建设情况 | 《广东省海洋经济发展“十三五”规划》、《广东省现代渔业发展“十三五”规划》 | (实际完好的渔港道路里程/渔港道路总里程)*指标分值 | 2020年,实现100% | 评价考核现场采集数 | 不低于60% | | 1、2、3 | 1、2 | 海洋渔业、渔港养护 |

广东省财政预算绩效指标库——海洋与渔业类指标数据表

| 编码 | 资金用途 | 指标名称 | | | 指标解释 | 指标出处 | 评分标准 | 指标取值 | | | | 指标适用 | | 关键词 |
|---------------|----------|------|---------|---------------------|----------------|---------------------------------------|-------------------------------------|---------------|-----------|--------|---------|-------|-----|-----------|
| | | 一级指标 | 二级指标 | 三级指标 | | | | 标准值 | 实际值 | 历史值 | 其他地区参考值 | 层级 | 类型 | |
| ZB16-001-0043 | 渔港养护管理 | 效益指标 | 可持续影响指标 | 受损码头路面、防波堤、护岸修复率(%) | 反映灾后渔港修复情况 | 《广东省海洋经济发展“十三五”规划》、《广东省现代渔业发展“十三五”规划》 | (实际修复的数量/计划应修复的总数)*指标分值 | 2020年, 实现100% | 评价考核现场采集数 | 不低于60% | | 1、2、3 | 1、2 | 海洋渔业、渔港养护 |
| ZB16-001-0044 | 海洋渔业救灾复产 | 产出指标 | 数量指标 | 救灾补助发放率(%) | 反映救灾款项发放情况 | 《广东省海洋经济发展“十三五”规划》、《广东省现代渔业发展“十三五”规划》 | (实际发放的补助金额数/计划应发放的补助金额)*指标分值 | 2020年, 实现100% | 评价考核现场采集数 | 不低于60% | | 1、2、3 | 1、2 | 海洋渔业、救灾 |
| ZB16-001-0045 | 海洋渔业救灾复产 | 产出指标 | 数量指标 | 救灾补助覆盖率(%) | 反映救灾款项发放情况 | 《广东省海洋经济发展“十三五”规划》、《广东省现代渔业发展“十三五”规划》 | (实际覆盖的受灾渔民人口数/计划应覆盖的受灾渔民口数)*指标分值 | 2020年, 实现100% | 评价考核现场采集数 | 不低于60% | | 1、2、3 | 1、2 | 海洋渔业、救灾 |
| ZB16-001-0046 | 海洋渔业救灾复产 | 产出指标 | 质量指标 | 受灾水产养殖面积恢复率(%) | 反映恢复生产情况 | 《广东省海洋经济发展“十三五”规划》、《广东省现代渔业发展“十三五”规划》 | (实际恢复的水产养殖面积/计划应恢复的水产养殖面积)*指标分值 | 2020年, 实现95% | 评价考核现场采集数 | 不低于60% | | 1、2、3 | 1、2 | 海洋渔业、救灾 |
| ZB16-001-0047 | 海洋渔业救灾复产 | 产出指标 | 质量指标 | 因灾死亡水产无害化处理率(%) | 无病害水产入市场消费环节情况 | 《广东省海洋经济发展“十三五”规划》、《广东省现代渔业发展“十三五”规划》 | (实际无害化处理的水产数量/计划应进行无害化处理的水产数量)*指标分值 | 2020年, 实现100% | 评价考核现场采集数 | 不低于60% | | 1、2、3 | 1、2 | 海洋渔业、救灾 |
| ZB16-001-0048 | 水产良种体系建设 | 产出指标 | 数量指标 | 提高良种生产能力的设备购置率(%) | 反映硬件设备购置情况 | 《广东省海洋经济发展“十三五”规划》、《广东省现代渔业发展“十三五”规划》 | (实际购置的设备/计划应购置的设备)*指标分值 | 2020年, 实现100% | 评价考核现场采集数 | 不低于60% | | 1、2、3 | 1、2 | 海洋渔业、良种 |
| ZB16-001-0049 | 水产良种体系建设 | 产出指标 | 数量指标 | 提高良种生产能力的配套设施达标率(%) | 反映配套设备情况 | 《广东省海洋经济发展“十三五”规划》、《广东省现代渔业发展“十三五”规划》 | (实际达标的配套设施数量/计划应达标的配套设施数量)*指标分值 | 2020年, 实现100% | 评价考核现场采集数 | 不低于60% | | 1、2、3 | 1、2 | 海洋渔业、良种 |

广东省财政预算绩效指标库——海洋与渔业类指标数据表

| 编码 | 资金用途 | 指标名称 | | | 指标解释 | 指标出处 | 评分标准 | 指标取值 | | | | 指标适用 | | 关键词 |
|---------------|----------|------|--------|------------------|----------------|---------------------------------------|--|---------------|-----------|--------|---------|-------|-----|-----------|
| | | 一级指标 | 二级指标 | 三级指标 | | | | 标准值 | 实际值 | 历史值 | 其他地区参考值 | 层级 | 类型 | |
| ZB16-001-0050 | 水产良种体系建设 | 产出指标 | 数量指标 | 苗种购置率(%) | 反映水产良种苗种购置情况 | 《广东省海洋经济发展“十三五”规划》、《广东省现代渔业发展“十三五”规划》 | (实际购置的苗种类数量/计划应购置的苗种类数量)*指标分值 | 2020年, 实现100% | 评价考核现场采集数 | 不低于60% | | 1、2、3 | 1、2 | 海洋渔业、良种 |
| ZB16-001-0051 | 水产良种体系建设 | 产出指标 | 数量指标 | 亲本购置率(%) | 反映水产良种亲本购置情况 | 《广东省海洋经济发展“十三五”规划》、《广东省现代渔业发展“十三五”规划》 | (实际购置的亲本种类数量/计划应购置的亲本种类数量)*指标分值 | 2020年, 实现100% | 评价考核现场采集数 | 不低于60% | | 1、2、3 | 1、2 | 海洋渔业、良种 |
| ZB16-001-0052 | 水产良种体系建设 | 产出指标 | 数量指标 | 检测剂购置率(%) | 反映水产检测试剂购置情况 | 《广东省海洋经济发展“十三五”规划》、《广东省现代渔业发展“十三五”规划》 | (实际购置的检测剂种类数量/计划应购置的检测剂种类数量)*指标分值 | 2020年, 实现100% | 评价考核现场采集数 | 不低于60% | | 1、2、3 | 1、2 | 海洋渔业、良种 |
| ZB16-001-0053 | 水产良种体系建设 | 产出指标 | 质量指标 | 水产良种养殖面积达标率(%) | 反映水产良种养殖情况 | 《广东省海洋经济发展“十三五”规划》、《广东省现代渔业发展“十三五”规划》 | (实际达标的水产良种养殖面积/计划应达标的良种养殖面积)*指标分值 | 2020年, 实现100% | 评价考核现场采集数 | 不低于60% | | 1、2、3 | 1、2 | 海洋渔业、良种 |
| ZB16-001-0054 | 水产良种体系建设 | 产出指标 | 质量指标 | 水产良种选育成活率(%) | 反映水产良种选育情况 | 《广东省海洋经济发展“十三五”规划》、《广东省现代渔业发展“十三五”规划》 | (实际存活良种养殖面积/计划应存活的良种养殖面积)*指标分值 | 2020年, 实现98% | 评价考核现场采集数 | 不低于60% | | 1、2、3 | 1、2 | 海洋渔业、良种 |
| ZB16-001-0055 | 水产良种体系建设 | 效益指标 | 经济效益指标 | 良种养殖企业营业收入增长率(%) | 反映水产良种养殖企业增收情况 | 《广东省海洋经济发展“十三五”规划》、《广东省现代渔业发展“十三五”规划》 | (本年度良种养殖企业收入-上年度良种养殖企业收入)/上年度良种养殖企业收入*指标分值 | 2020年, 实现10% | 评价考核现场采集数 | 不低于7% | | 1、2、3 | 1、2 | 海洋渔业、良种 |
| ZB16-001-0056 | 海洋渔业科技推广 | 产出指标 | 质量指标 | 节水技术有效率(%) | 反映节水技术有效性 | 《广东省海洋经济发展“十三五”规划》、《广东省现代渔业发展“十三五”规划》 | (实际节水量/计划应达到的节水量)*指标分值 | 2020年, 实现100% | 评价考核现场采集数 | 不低于60% | | 1、2、3 | 1、2 | 海洋渔业、科技推广 |

广东省财政预算绩效指标库——海洋与渔业类指标数据表

| 编码 | 资金用途 | 指标名称 | | | 指标解释 | 指标出处 | 评分标准 | 指标取值 | | | | 指标适用 | | 关键词 |
|---------------|----------|------|--------|--------------------|------------------|---------------------------------------|-----------------------------------|---------------|-----------|--------|---------|-------|-----|-----------|
| | | 一级指标 | 二级指标 | 三级指标 | | | | 标准值 | 实际值 | 历史值 | 其他地区参考值 | 层级 | 类型 | |
| ZB16-001-0057 | 海洋渔业科技推广 | 产出指标 | 数量指标 | 推广站基础设施达标率(%) | 反映推广站建设情况 | 《广东省海洋经济发展“十三五”规划》、《广东省现代渔业发展“十三五”规划》 | (实际达标的推广站/计划达标的推广站)*指标分值 | 2020年, 实现100% | 评价考核现场采集数 | 不低于60% | | 1、2、3 | 1、2 | 海洋渔业、科技 |
| ZB16-001-0058 | 海洋渔业科技推广 | 产出指标 | 数量指标 | 服务覆盖率(%) | 年度服务人数占比情况 | 《广东省海洋经济发展“十三五”规划》、《广东省现代渔业发展“十三五”规划》 | (实际服务人数/计划应服务人数)*指标权重; | 2020年, 实现100% | 评价考核现场采集数 | 不低于60% | | 1、2、3 | 1、2 | 海洋渔业、科技 |
| ZB16-001-0059 | 海洋渔业科技推广 | 产出指标 | 质量指标 | 节能技术有效率(%) | 反映节能技术有效性 | 《广东省海洋经济发展“十三五”规划》、《广东省现代渔业发展“十三五”规划》 | (实际节能量/计划应达到的节能量)*指标分值 | 2020年, 实现100% | 评价考核现场采集数 | 不低于60% | | 1、2、3 | 1、2 | 海洋渔业、科技 |
| ZB16-001-0060 | 海洋渔业科技推广 | 产出指标 | 质量指标 | 先进实用加工技术推广率(%) | 反映实用加工技术推广情况 | 《广东省海洋经济发展“十三五”规划》、《广东省现代渔业发展“十三五”规划》 | (实际推广的养殖面积/计划应达到的推广养殖面积)*指标分值 | 2020年, 实现100% | 评价考核现场采集数 | 不低于60% | | 1、2、3 | 1、2 | 海洋渔业、科技 |
| ZB16-001-0061 | 海洋渔业科技推广 | 效益指标 | 经济效益指标 | 养殖户增收率(%) | 反映养殖户增收情况 | 《广东省海洋经济发展“十三五”规划》、《广东省现代渔业发展“十三五”规划》 | (本年度养殖户收入-上年度养殖户收入)/上年度养殖户收入*指标分值 | 2020年, 实现12% | 评价考核现场采集数 | 不低于8% | | 1、2、3 | 1、2 | 海洋渔业、科技 |
| ZB16-001-0062 | 水产品质量安全 | 产出指标 | 数量指标 | 水产品质量安全示范点建成率(%) | 反应水产品质量安全示范点建设情况 | 《广东省海洋经济发展“十三五”规划》、《广东省现代渔业发展“十三五”规划》 | (实际建成的示范点数量/计划应建成的示范点数量)*指标分值 | 2020年, 实现100% | 评价考核现场采集数 | 不低于60% | | 1、2、3 | 1、2 | 海洋渔业、质量安全 |
| ZB16-001-0063 | 水产品质量安全 | 产出指标 | 数量指标 | 水产品质量安全示范点有效运行率(%) | 反应水产品质量安全示范点运行情况 | 《广东省海洋经济发展“十三五”规划》、《广东省现代渔业发展“十三五”规划》 | (实际有效运行的示范点数量/计划应有有效运行示范点数量)*指标分值 | 2020年, 实现100% | 评价考核现场采集数 | 不低于60% | | 1、2、3 | 1、2 | 海洋渔业、质量安全 |

广东省财政预算绩效指标库——海洋与渔业类指标数据表

| 编码 | 资金用途 | 指标名称 | | | 指标解释 | 指标出处 | 评分标准 | 指标取值 | | | | 指标适用 | | 关键词 |
|---------------|---------|------|--------|---------------------|---------------------|---------------------------------------|---|---------------|-----------|-----------|---------|-------|-----|-----------|
| | | 一级指标 | 二级指标 | 三级指标 | | | | 标准值 | 实际值 | 历史值 | 其他地区参考值 | 层级 | 类型 | |
| ZB16-001-0064 | 水产品质量安全 | 产出指标 | 质量指标 | 水产品质量安全执法示范单位建成率(%) | 反应水产品质量安全执法示范单位建设情况 | 《广东省海洋经济发展“十三五”规划》、《广东省现代渔业发展“十三五”规划》 | (实际建成的示范单位数量/计划应建成的示范单位数量)*指标分值 | 2020年, 实现100% | 评价考核现场采集数 | 不低于60% | | 1、2、3 | 1、2 | 海洋渔业、质量安全 |
| ZB16-001-0065 | 水产品质量安全 | 产出指标 | 质量指标 | 水产品质量安全监管体系有效性 | 反应水产品质量安全监管体系有效性情况 | 《广东省海洋经济发展“十三五”规划》、《广东省现代渔业发展“十三五”规划》 | (实际质量达标的水产品/计划质量应达标的水产品数量)*指标分值 | 2020年, 实现100% | 评价考核现场采集数 | 不低于60% | | 1、2、3 | 1、2 | 海洋渔业、质量安全 |
| ZB16-001-0066 | 水产品质量安全 | 产出指标 | 质量指标 | 水产品抽检频次(次/月) | 每个月/季度水产品抽查的次数 | 《广东省海洋经济发展“十三五”规划》、《广东省现代渔业发展“十三五”规划》 | (全年水产品实际抽检总次数/12个月)/(全年水产品预期际抽检总次数/12个月)*指标分值 | 制定预算时的计划数 | 评价考核现场采集数 | 年度工作总结确定数 | | 1、2、3 | 1、2 | 海洋渔业、质量安全 |
| ZB16-001-0067 | 鱼病防治 | 产出指标 | 数量指标 | 水生动物病害监测网络覆盖率(%) | 反映水生动物检测网络覆盖情况 | 《广东省海洋经济发展“十三五”规划》、《广东省现代渔业发展“十三五”规划》 | (实际覆盖的面积/计划应覆盖的面积)*指标分值 | 2020年, 实现100% | 评价考核现场采集数 | 不低于60% | | 1、2、3 | 1、2 | 海洋渔业、鱼病 |
| ZB16-001-0068 | 鱼病防治 | 产出指标 | 质量指标 | 水产苗种产地检疫合格率(%) | 反映水产苗种检疫情况 | 《广东省海洋经济发展“十三五”规划》、《广东省现代渔业发展“十三五”规划》 | (实际检疫合格的苗种数量/所有苗种数量)*指标分值 | 2020年, 实现100% | 评价考核现场采集数 | 不低于60% | | 1、2、3 | 1、2 | 海洋渔业、鱼病 |
| ZB16-001-0069 | 鱼病防治 | 效益指标 | 经济效益指标 | 水生动物免疫防病示范推广率(%) | 反映水生动物免疫推广情况 | 《广东省海洋经济发展“十三五”规划》、《广东省现代渔业发展“十三五”规划》 | (实际推广面积/预期推广面积)*指标分值 | 2020年, 实现100% | 评价考核现场采集数 | 不低于60% | | 1、2、3 | 1、2 | 海洋渔业、鱼病 |
| ZB16-001-0070 | 鱼病防治 | 效益指标 | 经济效益指标 | 水产养殖用药规范率(%) | 反映水产养殖用药情况 | 《广东省海洋经济发展“十三五”规划》、《广东省现代渔业发展“十三五”规划》 | (实际规范使用药物的养殖面积/总养殖面积)*指标分值 | 2020年, 实现100% | 评价考核现场采集数 | 不低于60% | | 1、2、3 | 1、2 | 海洋渔业、鱼病 |

广东省财政预算绩效指标库——海洋与渔业类指标数据表

| 编码 | 资金用途 | 指标名称 | | | 指标解释 | 指标出处 | 评分标准 | 指标取值 | | | | 指标适用 | | 关键词 |
|---------------|-------|------|--------|-------------------|--------------|---|---|---------------|-----------|--------|---------|-------|-----|----------|
| | | 一级指标 | 二级指标 | 三级指标 | | | | 标准值 | 实际值 | 历史值 | 其他地区参考值 | 层级 | 类型 | |
| ZB16-001-0071 | 鱼病防治 | 效益指标 | 经济效益指标 | 水生物病害应急处理率(%) | 反应水产养殖病害处理情况 | 《广东省海洋经济发展“十三五”规划》、《广东省现代渔业发展“十三五”规划》 | (实际及时处理的水生物病害面积/总养殖面积)*指标分值 | 2020年, 实现100% | 评价考核现场采集数 | 不低于60% | | 1、2、3 | 1、2 | 海洋渔业、鱼病 |
| ZB16-001-0072 | 渔业机械化 | 产出指标 | 数量指标 | 机械化循环水育苗示范场达标率(%) | 反映示范场建设情况 | 《广东省海洋经济发展“十三五”规划》、《广东省现代渔业发展“十三五”规划》 | (实际达标的示范场数/计划应达标的示范场数)*指标分值 | 2020年, 实现100% | 评价考核现场采集数 | 不低于60% | | 1、2、3 | 1、2 | 海洋渔业、机械化 |
| ZB16-001-0073 | 渔业机械化 | 产出指标 | 质量指标 | 水产养殖机械化示范场达标率(%) | 反映示范场建设情况 | 《广东省海洋经济发展“十三五”规划》、《广东省现代渔业发展“十三五”规划》 | (实际达标的示范场数/计划应达标的示范场数)*指标分值 | 2020年, 实现100% | 评价考核现场采集数 | 不低于60% | | 1、2、3 | 1、2 | 海洋渔业、机械化 |
| ZB16-001-0074 | 渔业机械化 | 产出指标 | 质量指标 | 工厂化生产示范场达标率(%) | 反映示范场建设情况 | 《广东省海洋经济发展“十三五”规划》、《广东省现代渔业发展“十三五”规划》 | (实际达标的示范场数/计划应达标的示范场数)*指标分值 | 2020年, 实现100% | 评价考核现场采集数 | 不低于60% | | 1、2、3 | 1、2 | 海洋渔业、机械化 |
| ZB16-001-0075 | 渔业机械化 | 效益指标 | 经济效益指标 | 示范场增收率(%) | 反映示范场增收情况 | 《广东省海洋经济发展“十三五”规划》、《广东省现代渔业发展“十三五”规划》 | (建成后总收入-建设前总收入)/建设前总收入*指标分值 | 2020年, 实现100% | 评价考核现场采集数 | 不低于60% | | 1、2、3 | 1、2 | 海洋渔业、机械化 |
| ZB16-001-0076 | 白海豚保护 | 产出指标 | 数量指标 | 白海豚保育基地建设硬件达标率(%) | 反映保育基地建设情况 | 《中华人民共和国海洋环境保护法》、《广东省实施〈中华人民共和国海洋环境保护法〉办法》、关于印发《广东省海洋功能区划(2011—2020年)》的通知(粤府〔2013〕9号) | (实际达标的硬件设施/计划应达标的硬件设施)*指标分值 | 2020年, 实现100% | 评价考核现场采集数 | 不低于60% | | 1、2、3 | 1、2 | 海洋渔业、白海豚 |
| ZB16-001-0077 | 白海豚保护 | 产出指标 | 质量指标 | 白海豚种群数量增长率(%) | 反映保护效果 | 《中华人民共和国海洋环境保护法》、《广东省实施〈中华人民共和国海洋环境保护法〉办法》 | (保育基地建设后总数量-保育基地建设前总数量)/保育基地建设前总数量*指标分值 | 2020年, 实现8% | 评价考核现场采集数 | 不低于5% | | 1、2、3 | 1、2 | 海洋渔业、白海豚 |

广东省财政预算绩效指标库——海洋与渔业类指标数据表

| 编码 | 资金用途 | 指标名称 | | | 指标解释 | 指标出处 | 评分标准 | 指标取值 | | | | 指标适用 | | 关键词 |
|---------------|--------|------|------|-------------------|-------------------------------------|---|--|--------------|-----------|------------------------|---------|-------|-----|-----------|
| | | 一级指标 | 二级指标 | 三级指标 | | | | 标准值 | 实际值 | 历史值 | 其他地区参考值 | 层级 | 类型 | |
| ZB16-001-0078 | 海洋生物保护 | 产量指标 | 数量指标 | 新增海洋生物物种(种) | 当年利用项目资金引进或者发现新海洋生物物种数目 | 《广东省实施〈中华人民共和国海洋环境保护法〉办法》、《广东省渔业管理条例》、关于印发《广东省海洋功能区划(2011—2020年)》的通知(粤府〔2013〕9号) | 当年利用项目资金引进或者发现新海洋生物物种数目/去年利用项目资金引进或者发现新海洋生物物种数目*指标分值 | 制定预算时的计划数 | 评价考核现场采集数 | 年度工作总结确定数 | | 1、2、3 | 1、2 | 海洋渔业、海洋生物 |
| ZB16-001-0079 | 海洋生物保护 | 产量指标 | 数量指标 | 新增、改善海洋保护区数目(个) | 当年实际新增、改善海洋保护区数目 | 《中华人民共和国海洋环境保护法》、《广东省实施〈中华人民共和国海洋环境保护法〉办法》、关于印发《广东省海洋功能区划(2011—2020年)》的通知(粤府〔2013〕9号) | 达到计划目标值的得满分;未达到目标计划值的,按完成比例计分,或者不得分 | 制定预算时的计划数 | 评价考核现场采集数 | “十二五”期末,共建成108个海洋渔业保护区 | | 1、2、3 | 1、2 | 海洋渔业、海洋生物 |
| ZB16-001-0080 | 海洋生物保护 | 产量指标 | 数量指标 | 国家重点海洋生物保护区占比(%) | 国家重点海洋生物保护区数目与保护区总数目的比率 | 《中华人民共和国海洋环境保护法》、《广东省实施〈中华人民共和国海洋环境保护法〉办法》、《广东省渔业管理条例》 | (国家重点海洋生物保护区数目/保护区总数目)*指标分值 | 制定预算时的计划数 | 评价考核现场采集数 | 年度工作总结确定数 | | 1、2、3 | 1、2 | 海洋渔业、海洋生物 |
| ZB16-001-0081 | 渔业基地建设 | 产出指标 | 数量指标 | 改造提升重点渔业基地数量(个) | 当年完成建设任务的重点渔业基地数量 | 《广东省海洋经济发展“十三五”规划》、《广东省现代渔业发展“十三五”规划》 | (当年实际完成建设任务的重点渔业基地数量/计划完成建设任务的重点渔业基地数量)*指标分值 | 制定预算时的计划数 | 评价考核现场采集数 | 年度工作总结确定数 | | 1、2、3 | 1、2 | 海洋渔业、基地 |
| ZB16-001-0082 | 渔业基地建设 | 产出指标 | 数量指标 | 新启动渔业示范基地开工建设率(%) | 当年按规定要求完成开工任务的渔业示范基地占全部新启动渔业示范基地的比率 | 《广东省海洋经济发展“十三五”规划》、《广东省现代渔业发展“十三五”规划》 | (当年按规定要求完成开工任务的渔业示范基地/全部新启动渔业示范基地)*指标分值 | 2020年,实现100% | 评价考核现场采集数 | 不低于60% | | 1、2、3 | 1、2 | 海洋渔业、基地 |
| ZB16-001-0083 | 渔业基地建设 | 产出指标 | 数量指标 | 新渔业示范基地建设任务完成率(%) | 当年按规定要求完成建设任务的渔业示范基地数量占全部渔业示范基地的比率 | 《广东省海洋经济发展“十三五”规划》、《广东省现代渔业发展“十三五”规划》 | (当年按规定要求完成建设任务的渔业示范基地数量/全部渔业示范基地)*指标分值 | 2020年,实现100% | 评价考核现场采集数 | 不低于60% | | 1、2、3 | 1、2 | 海洋渔业、基地 |
| ZB16-001-0084 | 渔业基地建设 | 效益指标 | 质量指标 | 渔业示范基地建设达标率(%) | 达标的渔业示范基地数量占年度建设任务的比率 | 《广东省海洋经济发展“十三五”规划》、《广东省现代渔业发展“十三五”规划》 | (达标的渔业示范基地数量/年度建设任务)*指标分值 | 2020年,实现100% | 评价考核现场采集数 | 不低于60% | | 1、2、3 | 1、2 | 海洋渔业、基地 |

广东省财政预算绩效指标库——海洋与渔业类指标数据表

| 编码 | 资金用途 | 指标名称 | | | 指标解释 | 指标出处 | 评分标准 | 指标取值 | | | | 指标适用 | | 关键词 |
|---------------|-------|------|------|----------------------|-----------------------|---------------------------------------|--|-----------|-----------|-----------|---------|-------|-----|----------|
| | | 一级指标 | 二级指标 | 三级指标 | | | | 标准值 | 实际值 | 历史值 | 其他地区参考值 | 层级 | 类型 | |
| ZB16-001-0085 | 产业化经营 | 产出指标 | 数量指标 | 扶持产业化经营项目个数(个) | 当年项目立项个数 | 《广东省海洋经济发展“十三五”规划》、《广东省现代渔业发展“十三五”规划》 | (当年项目立项个数/计划项目立项个数)*指标分值 | 制定预算时的计划数 | 评价考核现场采集数 | 年度工作总结确定数 | | 1、2、3 | 1、2 | 海洋渔业、产业化 |
| ZB16-001-0086 | 产业化经营 | 产出指标 | 数量指标 | 新增海产品种数量(万公顷) | 养殖类项目年新增海产品产量 | 《广东省海洋经济发展“十三五”规划》、《广东省现代渔业发展“十三五”规划》 | (养殖类项目年实际新增海产品产量/养殖类项目年计划新增海产品产量)*指标分值 | 制定预算时的计划数 | 评价考核现场采集数 | 年度工作总结确定数 | | 1、2、3 | 1、2 | 海洋渔业、产业化 |
| ZB16-001-0087 | 产业化经营 | 产出指标 | 数量指标 | 新增加工转化海产品的生产呢能力(万公顷) | 加工类项目年新增转化海产品能力 | 《广东省海洋经济发展“十三五”规划》、《广东省现代渔业发展“十三五”规划》 | (加工类项目年实际新增转化海产品能力/加工类项目年计划新增转化海产品能力)*指标分值 | 制定预算时的计划数 | 评价考核现场采集数 | 年度工作总结确定数 | | 1、2、3 | 1、2 | 海洋渔业、产业化 |
| ZB16-001-0088 | 产业化经营 | 产出指标 | 数量指标 | 新增海产品储藏保鲜能力(万公顷) | 储藏保险类项目年海产品储存量 | 《广东省海洋经济发展“十三五”规划》、《广东省现代渔业发展“十三五”规划》 | (储藏保险类项目年实际海产品储存量/储藏保险类项目年计划海产品储存量)*指标分值 | 制定预算时的计划数 | 评价考核现场采集数 | 年度工作总结确定数 | | 1、2、3 | 1、2 | 海洋渔业、产业化 |
| ZB16-001-0089 | 产业化经营 | 产出指标 | 数量指标 | 项目验收通过率(%) | 当年通过验收项目个数占应验收项目总数的比率 | 《广东省海洋经济发展“十三五”规划》、《广东省现代渔业发展“十三五”规划》 | (当年通过验收项目个数/应验收项目总数)*指标分值 | 制定预算时的计划数 | 评价考核现场采集数 | 年度工作总结确定数 | | 1、2、3 | 1、2 | 海洋渔业、产业化 |
| ZB16-001-0090 | 产业化经营 | 效益指标 | 质量指标 | 新增总产值(万元) | 通过项目实施,年新增的产品总价值 | 《广东省海洋经济发展“十三五”规划》、《广东省现代渔业发展“十三五”规划》 | (年实际新增的产品总价值/年计划新增的产品总价值)*指标分值 | 制定预算时的计划数 | 评价考核现场采集数 | 年度工作总结确定数 | | 1、2、3 | 1、2 | 海洋渔业、产业化 |
| ZB16-001-0091 | 产业化经营 | 效益指标 | 质量指标 | 直接带动渔户(户) | 通过项目实施,新增直接受益渔户数量 | 《广东省海洋经济发展“十三五”规划》、《广东省现代渔业发展“十三五”规划》 | (实际新增直接受益渔户数量/计划新增直接受益渔户数量)*指标分值 | 制定预算时的计划数 | 评价考核现场采集数 | 年度工作总结确定数 | | 1、2、3 | 1、2 | 海洋渔业、产业化 |

广东省财政预算绩效指标库——海洋与渔业类指标数据表

| 编码 | 资金用途 | 指标名称 | | | 指标解释 | 指标出处 | 评分标准 | 指标取值 | | | | 指标适用 | | 关键词 |
|---------------|-----------|------|------|----------------|-------------------|---------------------------------------|---|-----------------|-----------|-----------|---------|-------|-----|-----------|
| | | 一级指标 | 二级指标 | 三级指标 | | | | 标准值 | 实际值 | 历史值 | 其他地区参考值 | 层级 | 类型 | |
| ZB16-001-0092 | 产业化经营 | 效益指标 | 质量指标 | 直接带动渔民增加额(万元) | 直接带动渔户通过项目实施增加的收入 | 《广东省海洋经济发展“十三五”规划》、《广东省现代渔业发展“十三五”规划》 | (实际直接带动渔户通过项目实施增加的收入/计划直接带动渔户通过项目实施增加的收入)*指标分值 | 制定预算时的计划数 | 评价考核现场采集数 | 年度工作总结确定数 | | 1、2、3 | 1、2 | 海洋渔业、产业化 |
| ZB16-001-0093 | 产业化经营 | 效益指标 | 质量指标 | 新增就业人数(人) | 以项目实施增加的从业人员数量 | 《广东省海洋经济发展“十三五”规划》、《广东省现代渔业发展“十三五”规划》 | (以项目实施增加的从业人员数量/项目计划增加的从业人员数量)*指标分值 | 制定预算时的计划数 | 评价考核现场采集数 | 年度工作总结确定数 | | 1、2、3 | 1、2 | 海洋渔业、产业化 |
| ZB16-001-0094 | 产业化经营 | 效益指标 | 质量指标 | 调动社会投资额(万元) | 通过产业化经营项目带动的社会投资额 | 《广东省海洋经济发展“十三五”规划》、《广东省现代渔业发展“十三五”规划》 | (通过产业化经营项目实际带动的社会投资额/通过产业化经营项目计划带动的社会投资额)*指标分值 | 制定预算时的计划数 | 评价考核现场采集数 | 年度工作总结确定数 | | 1、2、3 | 1、2 | 海洋渔业、产业化 |
| ZB16-001-0095 | 战略性新兴产业发展 | 产出指标 | 数量指标 | 中小微企业增加数 | 反映中小微企业增加情况 | 《广东省海洋经济发展“十三五”规划》、《广东省现代渔业发展“十三五”规划》 | (本年度中小微企业数量-上年度中小微企业数量)/上年度中小微企业数量*指标分值 | 2020年增长率达5%-10% | 评价考核现场采集数 | 100家 | | 1、2、3 | 1、2 | 海洋渔业、新兴产业 |
| ZB16-001-0096 | 战略性新兴产业发展 | 产出指标 | 数量指标 | 龙头企业数增长率(%) | 反映龙头企业增加情况 | 《广东省海洋经济发展“十三五”规划》、《广东省现代渔业发展“十三五”规划》 | (本年度龙头企业数量-上年度龙头企业数量)/上年度龙头企业数量*指标分值 | 2020年增长率达5%-10% | 评价考核现场采集数 | 6家 | | 1、2、3 | 1、2 | 海洋渔业、新兴产业 |
| ZB16-001-0097 | 战略性新兴产业发展 | 产出指标 | 数量指标 | 上市企业数增长率(%) | 反映上市企业增加情况 | 《广东省海洋经济发展“十三五”规划》、《广东省现代渔业发展“十三五”规划》 | (本年度上市企业数量-上年度上市企业数量)/上年度上市企业数量*指标分值 | 2020年增长率达5%-10% | 评价考核现场采集数 | 6家 | | 1、2、3 | 1、2 | 海洋渔业、新兴产业 |
| ZB16-001-0098 | 战略性新兴产业发展 | 产出指标 | 数量指标 | 省级及以上高新技术企业增加量 | 反映省级及以上高新技术企业增加情况 | 《广东省海洋经济发展“十三五”规划》、《广东省现代渔业发展“十三五”规划》 | (本年度省级及以上高新技术企业数量-上年度省级及以上高新技术企业数量)/上年度省级及以上高新技术企业数量*指标分值 | 2020年增长率达5%-10% | 评价考核现场采集数 | 79家 | | 1、2、3 | 1、2 | 海洋渔业、新兴产业 |

广东省财政预算绩效指标库——海洋与渔业类指标数据表

| 编码 | 资金用途 | 指标名称 | | | 指标解释 | 指标出处 | 评分标准 | 指标取值 | | | | 指标适用 | | 关键词 |
|---------------|-----------|------|--------|------------------|----------------|---------------------------------------|--|-----------------|-----------|---------|---------|-------|-----|-----------|
| | | 一级指标 | 二级指标 | 三级指标 | | | | 标准值 | 实际值 | 历史值 | 其他地区参考值 | 层级 | 类型 | |
| ZB16-001-0099 | 战略性新兴产业发展 | 产出指标 | 质量指标 | 建成或改造的生产线数增长率(%) | 反映建成或改造生产线增加情况 | 《广东省海洋经济发展“十三五”规划》、《广东省现代渔业发展“十三五”规划》 | (本年度建成或改造生产线数量-上年度建成或改造生产线数量)/上年度建成或改造生产线数量*指标分值 | 2020年增长率达5%-10% | 评价考核现场采集数 | 45条 | | 1、2、3 | 1、2 | 海洋渔业、新兴产业 |
| ZB16-001-0100 | 战略性新兴产业发展 | 产出指标 | 成本指标 | 设备投入增长率(%) | 反映设备资金投入增加情况 | 《广东省海洋经济发展“十三五”规划》、《广东省现代渔业发展“十三五”规划》 | (本年度设备投入资金-上年度设备投入资金)/上年度设备投入资金*指标分值 | 2020年增长率达5%-10% | 评价考核现场采集数 | 60000万元 | | 1、2、3 | 1、2 | 海洋渔业、新兴产业 |
| ZB16-001-0101 | 战略性新兴产业发展 | 产出指标 | 成本指标 | 研发投入增长率(%) | 反映研发投入增加情况 | 《广东省海洋经济发展“十三五”规划》、《广东省现代渔业发展“十三五”规划》 | (本年度龙头企业资金-上年度龙头企业资金)/上年度龙头企业资金*指标分值 | 2020年增长率达5%-10% | 评价考核现场采集数 | 12000万元 | | 1、2、3 | 1、2 | 海洋渔业、新兴产业 |
| ZB16-001-0102 | 战略性新兴产业发展 | 效益指标 | 社会效益指标 | 重点产业就业人数增长率(%) | 反映重点产业就业人数增加情况 | 《广东省海洋经济发展“十三五”规划》、《广东省现代渔业发展“十三五”规划》 | (本年度重点产业就业人数-上年度重点产业就业人数)/上年度重点产业就业人数*指标分值 | 2020年增长率达5%-10% | 评价考核现场采集数 | 1000人 | | 1、2、3 | 1、2 | 海洋渔业、新兴产业 |
| ZB16-001-0103 | 战略性新兴产业发展 | 产出指标 | 数量指标 | 公共服务平台增长率(%) | 反映公共服务平台增加情况 | 《广东省海洋经济发展“十三五”规划》、《广东省现代渔业发展“十三五”规划》 | (本年度公共服务平台数量-上年度公共服务平台数量)/上年度公共服务平台数量*指标分值 | 2020年增长率达5%-10% | 评价考核现场采集数 | 15个 | | 1、2、3 | 1、2 | 海洋渔业、新兴产业 |
| ZB16-001-0104 | 战略性新兴产业发展 | 产出指标 | 时效指标 | 立项行业数增长率(%) | 反映立项行业增加情况 | 《广东省海洋经济发展“十三五”规划》、《广东省现代渔业发展“十三五”规划》 | (本年度立项行业数量-上年度立项行业数量)/上年度立项行业数量*指标分值 | 2020年增长率达5%-10% | 评价考核现场采集数 | 12项 | | 1、2、3 | 1、2 | 海洋渔业、新兴产业 |
| ZB16-001-0105 | 战略性新兴产业发展 | 产出指标 | 数量指标 | 品牌数增长率(%) | 反映品牌增加情况 | 《广东省海洋经济发展“十三五”规划》、《广东省现代渔业发展“十三五”规划》 | (本年度品牌数量-上年度品牌数量)/上年度品牌数量*指标分值 | 2020年增长率达5%-10% | 评价考核现场采集数 | 3个 | | 1、2、3 | 1、2 | 海洋渔业、新兴产业 |

广东省财政预算绩效指标库——海洋与渔业类指标数据表

| 编码 | 资金用途 | 指标名称 | | | 指标解释 | 指标出处 | 评分标准 | 指标取值 | | | | 指标适用 | | 关键词 |
|---------------|-----------|------|--------|----------------|---------------|---------------------------------------|---|-----------------|-----------|-----------|---------|-------|-----|-----------|
| | | 一级指标 | 二级指标 | 三级指标 | | | | 标准值 | 实际值 | 历史值 | 其他地区参考值 | 层级 | 类型 | |
| ZB16-001-0106 | 战略性新兴产业发展 | 产出指标 | 质量指标 | 省级及以上产品数增长率(%) | 反映省级及以上产品增加情况 | 《广东省海洋经济发展“十三五”规划》、《广东省现代渔业发展“十三五”规划》 | (本年度省级及以上产品数量-上年度省级及以上产品数量)/上年度省级及以上产品数量*指标分值 | 2020年增长率达5%-10% | 评价考核现场采集数 | 35项 | | 1、2、3 | 1、2 | 海洋渔业、新兴产业 |
| ZB16-001-0107 | 战略性新兴产业发展 | 产出指标 | 质量指标 | 有效发明专利数增长率(%) | 反映有效发明专利增加情况 | 《广东省海洋经济发展“十三五”规划》、《广东省现代渔业发展“十三五”规划》 | (本年度有效发明专利数量-上年度有效发明专利数量)/上年度有效发明专利数量*指标分值 | 2020年增长率达5%-10% | 评价考核现场采集数 | 300项 | | 1、2、3 | 1、2 | 海洋渔业、新兴产业 |
| ZB16-001-0108 | 战略性新兴产业发展 | 产出指标 | 成本指标 | 企业研发中心数增长率(%) | 反映企业研发中心增加情况 | 《广东省海洋经济发展“十三五”规划》、《广东省现代渔业发展“十三五”规划》 | (本年度企业研发中心数量-上年度企业研发中心数量)/上年度企业研发中心数量*指标分值 | 2020年增长率达5%-10% | 评价考核现场采集数 | 9个 | | 1、2、3 | 1、2 | 海洋渔业、新兴产业 |
| ZB16-001-0109 | 战略性新兴产业发展 | 产出指标 | 成本指标 | 材料投入增长率(%) | 反映材料投入增加情况 | 《广东省海洋经济发展“十三五”规划》、《广东省现代渔业发展“十三五”规划》 | (本年度材料投入资金-上年度龙头企业资金)/上年度材料投入资金*指标分值 | 2020年增长率达5%-10% | 评价考核现场采集数 | 20000万元 | | 1、2、3 | 1、2 | 海洋渔业、新兴产业 |
| ZB16-001-0110 | 战略性新兴产业发展 | 效益指标 | 经济效益指标 | 产值增长率(%) | 反映产值增加情况 | 《广东省海洋经济发展“十三五”规划》、《广东省现代渔业发展“十三五”规划》 | (本年度产值-上年度产值)/上年度产值*指标分值 | 2020年增长率达5%-10% | 评价考核现场采集数 | 1823000亿元 | | 1、2、3 | 1、2 | 海洋渔业、新兴产业 |
| ZB16-001-0111 | 战略性新兴产业发展 | 效益指标 | 经济效益指标 | 出口额增长率(%) | 反映出口额增加情况 | 《广东省海洋经济发展“十三五”规划》、《广东省现代渔业发展“十三五”规划》 | (本年度出口额-上年度出口额)/上年度出口额*指标分值 | 2020年增长率达5%-10% | 评价考核现场采集数 | 326000万元 | | 1、2、3 | 1、2 | 海洋渔业、新兴产业 |
| ZB16-001-0112 | 战略性新兴产业发展 | 效益指标 | 经济效益指标 | 税收增长率(%) | 反映税收变化情况 | 《广东省海洋经济发展“十三五”规划》、《广东省现代渔业发展“十三五”规划》 | (本年度税收金额-上年度税收金额)/上年度税收金额*指标分值 | 2020年增长率达5%-10% | 评价考核现场采集数 | 66000亿元 | | 1、2、3 | 1、2 | 海洋渔业、新兴产业 |

广东省财政预算绩效指标库——海洋与渔业类指标数据表

| 编码 | 资金用途 | 指标名称 | | | 指标解释 | 指标出处 | 评分标准 | 指标取值 | | | | 指标适用 | | 关键词 |
|---------------|-----------|------|---------|------------------------|------------------------|---------------------------------------|--|-----------------|-----------|--------|---------|-------|-----|-----------|
| | | 一级指标 | 二级指标 | 三级指标 | | | | 标准值 | 实际值 | 历史值 | 其他地区参考值 | 层级 | 类型 | |
| ZB16-001-0113 | 战略性新兴产业发展 | 效益指标 | 社会效益指标 | 就业人数增长率(%) | 反映就业人数增加情况 | 《广东省海洋经济发展“十三五”规划》、《广东省现代渔业发展“十三五”规划》 | (本年度就业人数-上年度就业人数)/上年度就业人数*指标分值 | 2020年增长率达5%-10% | 评价考核现场采集数 | 10000人 | | 1、2、3 | 1、2 | 海洋渔业、新兴产业 |
| ZB16-001-0114 | 战略性新兴产业发展 | 效益指标 | 可持续影响指标 | 获批省级及以上产业基地、园区个数增长率(%) | 反映获批省级及以上产业基地、园区个数增加情况 | 《广东省海洋经济发展“十三五”规划》、《广东省现代渔业发展“十三五”规划》 | (本年度获批省级及以上产业基地、园区个数-上年度获批省级及以上产业基地、园区个数)/上年度获批省级及以上产业基地、园区个数*指标分值 | 2020年增长率达5%-10% | 评价考核现场采集数 | 1个 | | 1、2、3 | 1、2 | 海洋渔业、新兴产业 |
| ZB16-001-0115 | 战略性新兴产业发展 | 效益指标 | 可持续影响指标 | 孵化器数增长率(%) | 反映孵化器个数增加情况 | 《广东省海洋经济发展“十三五”规划》、《广东省现代渔业发展“十三五”规划》 | (本年度孵化器个数-上年度孵化器个数)/上年度孵化器个数*指标分值 | 2020年增长率达5%-10% | 评价考核现场采集数 | 3个 | | 1、2、3 | 1、2 | 海洋渔业、新兴产业 |
| ZB16-001-0116 | 战略性新兴产业发展 | 效益指标 | 可持续影响指标 | 完整产业链数增长率(%) | 反映形成较完整的产业链个数增加情况 | 《广东省海洋经济发展“十三五”规划》、《广东省现代渔业发展“十三五”规划》 | (本年度形成较完整的产业链个数-上年度形成较完整的产业链个数)/上年度形成较完整的产业链个数*指标分值 | 2020年增长率达5%-10% | 评价考核现场采集数 | 5个 | | 1、2、3 | 1、2 | 海洋渔业、新兴产业 |

指标数量说明：海洋渔业类项目资金涉及16个用途方向，包括其中海洋经济发展15个，海洋生态建设9个，海洋科学教育1个，渔港视频监控三级指标9个、渔港养护管理三级指标7个、渔业救灾复产三级指标4个、水产良种体系建设三级指标8个、海洋渔业科技推广三级指标6个、水产品质量安全三级指标5个、疫病防治三级指标5个、渔业机械化三级指标4个、白海豚保育三级指标2个、海洋生物保护指标3个、渔业基地建设指标5个、产业化经营指标10个、战略性新兴产业发展有三级指标23个。

广东省财政预算绩效指标库——水利类指标数据表

| 编码 | 资金用途 | 指标名称 | | | 指标解释 | 指标出处 | 评分标准 | 指标取值 | | | | 指标适用 | | 关键词 |
|---------------|------|------|------|-----------------|--------------------|--------------------------------|--|-----------|-----------|-----------|---------|-------|-----|----------|
| | | 一级指标 | 二级指标 | 三级指标 | | | | 标准值 | 实际值 | 历史值 | 其他地区参考值 | 层级 | 类型 | |
| ZB17-001-0060 | 水利发展 | 产出指标 | 数量指标 | 水利建设投资（亿元） | 反映水利建设投资情况 | 《广东省水利发展“十三五”规划》（粤水规计〔2017〕6号） | （实际水利建设投资数/计划水利建设投资数）*指标分值 | 预算绩效目标申报数 | 评价考核现场采集数 | 2015年1250 | | 1、2、3 | 1、2 | 水利、扶贫、发展 |
| ZB17-001-0061 | 水利发展 | 产出指标 | 数量指标 | 发展高效节水灌溉完成面积 | 反映发展高效节水灌溉达标情况 | 《广东省水利发展“十三五”规划》（粤水规计〔2017〕6号） | （实际发展高效节水灌溉面积/计划发展高效节水灌溉面积）*指标分值 | 预算绩效目标申报数 | 评价考核现场采集数 | ≥3600万亩 | | 1、2、3 | 1、2 | 水利、扶贫、发展 |
| ZB17-001-0062 | 水利发展 | 产出指标 | 数量指标 | 中小河流治理完成面积 | 反映中小河流治理达标情况 | 《广东省水利发展“十三五”规划》（粤水规计〔2017〕6号） | （实际中小河流治理面积/计划中小河流治理面积）*指标分值 | 预算绩效目标申报数 | 评价考核现场采集数 | 30000万亩 | | 1、2、3 | 1、2 | 水利、扶贫、发展 |
| ZB17-001-0063 | 水利发展 | 产出指标 | 数量指标 | 小型病险水库除险加固完成量 | 反映小型病险水库除险加固达标情况 | 《广东省水利发展“十三五”规划》（粤水规计〔2017〕6号） | （实际小型病险水库除险加固面积/计划小型病险水库除险加固面积）*指标分值 | 预算绩效目标申报数 | 评价考核现场采集数 | 4500座 | | 1、2、3 | 1、2 | 水利、扶贫、发展 |
| ZB17-001-0064 | 水利发展 | 产出指标 | 数量指标 | 治理水土流失完成面积 | 反映治理水土流失达标情况 | 《广东省水利发展“十三五”规划》（粤水规计〔2017〕6号） | （实际治理水土流失面积/计划治理水土流失面积）*指标分值 | 预算绩效目标申报数 | 评价考核现场采集数 | 24000平方公里 | | 1、2、3 | 1、2 | 水利、扶贫、发展 |
| ZB17-001-0065 | 水利发展 | 产出指标 | 数量指标 | 病险淤地坝除险加固完成量 | 反映病险淤地坝除险加固达标情况 | 《广东省水利发展“十三五”规划》（粤水规计〔2017〕6号） | （实际病险淤地坝除险加固面积/计划病险淤地坝除险加固面积）*指标分值 | 预算绩效目标申报数 | 评价考核现场采集数 | 1200座 | | 1、2、3 | 1、2 | 水利、扶贫、发展 |
| ZB17-001-0066 | 水利发展 | 产出指标 | 数量指标 | 完善山洪灾害繁殖体系的县完成数 | 反映完善山洪灾害繁殖体系的县完成情况 | 《广东省水利发展“十三五”规划》（粤水规计〔2017〕6号） | （实际完善山洪灾害繁殖体系的县的数量/计划完善山洪灾害繁殖体系的县的数量）*指标分值 | 预算绩效目标申报数 | 评价考核现场采集数 | 80 | | 1、2、3 | 1、2 | 水利、扶贫、发展 |

广东省财政预算绩效指标库——水利类指标数据表

| 编码 | 资金用途 | 指标名称 | | | 指标解释 | 指标出处 | 评分标准 | 指标取值 | | | | 指标适用 | | 关键词 | |
|---------------|------|------|------|------------------|----------------|--------------------------------|--|-------------|-------------|-------------|---------|------|-------|-----|----------|
| | | 一级指标 | 二级指标 | 三级指标 | | | | 标准值 | 实际值 | 历史值 | 其他地区参考值 | 层级 | 类型 | | |
| ZB17-001-0067 | 水利发展 | 产出指标 | 数量指标 | 万元GDP用水量(立方米) | 反映万元GDP用水量情况 | 《广东省水利发展“十三五”规划》(粤水规计〔2017〕6号) | (实际万元GDP用水量/计划万元GDP用水量)*指标分值 | 预算绩效目标申报数 | 评价考核现场采集数 | 64 | | | 1、2、3 | 1、2 | 水利、扶贫、发展 |
| ZB17-001-0068 | 水利发展 | 产出指标 | 数量指标 | 城市水面率(%) | 反映城市水面覆盖率情况 | 《广东省水利发展“十三五”规划》(粤水规计〔2017〕6号) | (城市水面面积/城市总面积)*指标分值 | 2020年6 | 2018年6 | 年度工作总结确定数 | | | 1、2、3 | 1、2 | 水利、扶贫、发展 |
| ZB17-001-0069 | 水利发展 | 产出指标 | 数量指标 | 其中珠三角城市水面率(%) | 反映珠三角城市水面覆盖率情况 | 《广东省水利发展“十三五”规划》(粤水规计〔2017〕6号) | (珠三角城市水面面积/珠三角城市总面积)*指标分值 | 2020年10 | 2018年10 | 年度工作总结确定数 | | | 1、2、3 | 1、2 | 水利、扶贫、发展 |
| ZB17-001-0070 | 水利发展 | 产出指标 | 数量指标 | 用水总量(亿立方米) | 反映用水总量情况 | 《广东省水利发展“十三五”规划》(粤水规计〔2017〕6号) | 达到或低于用水总量的得满分;超过用水总量的:计划数/实际数*指标分值 | 2020年456.04 | 2018年450.18 | 2015年442.54 | | | | | |
| ZB17-001-0070 | 水利发展 | 产出指标 | 数量指标 | 万元工业增加值用水量下降率(%) | 反映万元工业增加值用水量情况 | 《广东省水利发展“十三五”规划》(粤水规计〔2017〕6号) | 达到或超过用标准值的得满分;低于标准值的:实际下降率/计划下降率数*指标分值 | 2020年25% | 2018年15% | 年度工作总结确定数 | | | 1、2、3 | 1、2 | 水利、扶贫、发展 |
| ZB17-001-0071 | 水利发展 | 产出指标 | 质量指标 | 万元GDP用水量下降率(%) | 反映万元GDP用水量降低情况 | 《广东省水利发展“十三五”规划》(粤水规计〔2017〕6号) | 达到或超过用标准值的得满分;低于标准值的:实际下降率/计划下降率数*指标分值 | 2020年30% | 2018年18% | 年度工作总结确定数 | | | 1、2、3 | 1、2 | 水利、扶贫、发展 |
| ZB17-001-0072 | 水利发展 | 产出指标 | 质量指标 | 新增供水能力(亿立方米) | 反映新增年供水情况 | 《广东省水利发展“十三五”规划》(粤水规计〔2017〕6号) | 实际数/计划数*指标分值 | 2020年33 | 2018年19.8 | 年度工作总结确定数 | | | | | |

广东省财政预算绩效指标库——水利类指标数据表

| 编码 | 资金用途 | 指标名称 | | | 指标解释 | 指标出处 | 评分标准 | 指标取值 | | | | 指标适用 | | 关键词 |
|---------------|------|------|---------|-----------------------|-------------------------|--------------------------------|--|------------|-----------|------------|---------|-------|-----|----------|
| | | 一级指标 | 二级指标 | 三级指标 | | | | 标准值 | 实际值 | 历史值 | 其他地区参考值 | 层级 | 类型 | |
| ZB17-001-0073 | 水利发展 | 产出指标 | 质量指标 | 城镇和工业用水计量率(%) | 反映城镇和工业用水量情况 | 《广东省水利发展“十三五”规划》(粤水规计〔2017〕6号) | (实际城镇和工业用水量/计划城镇和工业用水量)*指标分值 | 100% | 100% | 年度工作总结确定数 | | 1、2、3 | 1、2 | 水利、扶贫、发展 |
| ZB17-001-0073 | 水利发展 | 产出指标 | 质量指标 | 农村自来水普及率(%) | 反映农村自来水普及情况 | 《广东省水利发展“十三五”规划》(粤水规计〔2017〕6号) | 实际数/计划数*指标分值 | 2020年90% | 2018年90% | 2015年83.4% | | | | |
| ZB17-001-0074 | 水利发展 | 产出指标 | 质量指标 | 水利工程验收合格率 | 反映工程验收合格情况 | 《广东省水利发展“十三五”规划》(粤水规计〔2017〕6号) | (工程验收合格量/工程验收总量)*指标分值 | 预算绩效目标申报数 | 评价考核现场采集数 | 100% | | 1、2、3 | 1、2 | 水利、扶贫、发展 |
| ZB17-001-0075 | 水利发展 | 产出指标 | 质量指标 | 水利研发投入达标率(%) | 反映水利研发投入情况 | 《广东省水利发展“十三五”规划》(粤水规计〔2017〕6号) | 达到或超过标准值的得满分;低于标准值的:实际研发投入率/计划研发投入率*指标分值 | 2020年1.85% | 2018年1.6% | 2% | | 1、2、3 | 1、2 | 水利、扶贫、发展 |
| ZB17-001-0076 | 水利发展 | 产出指标 | 质量指标 | 水利信息化发展指数达标率(%) | 反映水利信息化发展情况 | 《广东省水利发展“十三五”规划》(粤水规计〔2017〕6号) | 达到或超过标准值的得满分;低于标准值的:实际指数/计划指数率*指标分值 | 2020年80% | 2018年76% | 2015年69.9% | | 1、2、3 | 1、2 | 水利、扶贫、发展 |
| ZB17-001-0077 | 水利发展 | 效益指标 | 效益生态指标 | 地下水超采区压采目标实现率(%) | 反映地下水超采状况是否的到改善情况 | 《广东省湛江市地下水超采区治理方案(2016-2020)》 | 实际数/计划数*指标分值 | 预算绩效目标申报数 | 评价考核现场采集数 | 年度工作总结确定数 | | 1、2、3 | 1、2 | 水利、扶贫、发展 |
| ZB17-001-0078 | 水利发展 | 效益指标 | 可持续影响指标 | 工程使用年限是否符合工程设计或有关规范标准 | 反映工程使用年限是否符合工程设计或有关规范标准 | 《广东省水利发展“十三五”规划》(粤水规计〔2017〕6号) | 按相关文件规定标准 | 预算绩效目标申报数 | 评价考核现场采集数 | 年度工作总结确定数 | | 1、2、3 | 1、2 | 水利、扶贫、发展 |

广东省财政预算绩效指标库——水利类指标数据表

| 编码 | 资金用途 | 指标名称 | | | 指标解释 | 指标出处 | 评分标准 | 指标取值 | | | | 指标适用 | | 关键词 |
|---------------|------|------|------|--------------|---------------|--|--------------------------------|-----------|-----------|-----------|---------|-------|-----|---------|
| | | 一级指标 | 二级指标 | 三级指标 | | | | 标准值 | 实际值 | 历史值 | 其他地区参考值 | 层级 | 类型 | |
| ZB17-001-0001 | 灌区改造 | 产出指标 | 数量指标 | 新增、恢复灌溉面积 | 反映新增、恢复灌溉面积情况 | 《灌溉与排水工程设计规范》(GB 50288-99)、《灌区改造技术规范》(GB 50599-2010)和《灌溉排水工程项目初步设计报告编制规程》(SL 533-2011) | (实际新增、恢复灌溉面积/计划新增、恢复灌溉面积)*指标分值 | 预算绩效目标申报数 | 评价考核现场采集数 | 年度工作总结确定数 | | 1、2、3 | 1、2 | 水利、灌区改造 |
| ZB17-001-0002 | 灌区改造 | 产出指标 | 数量指标 | 改善灌溉面积 | 反映改善灌溉面积情况。 | 《灌溉与排水工程设计规范》(GB 50288-99)、《灌区改造技术规范》(GB 50599-2010)和《灌溉排水工程项目初步设计报告编制规程》(SL 533-2011) | (实际改善灌溉面积/计划改善灌溉面积)*指标分值 | 预算绩效目标申报数 | 评价考核现场采集数 | 年度工作总结确定数 | | 1、2、3 | 1、2 | 水利、灌区改造 |
| ZB17-001-0003 | 灌区改造 | 产出指标 | 数量指标 | 新增供水能力 | 反映新增供水能力情况 | 《灌溉与排水工程设计规范》(GB 50288-99)、《灌区改造技术规范》(GB 50599-2010)和《灌溉排水工程项目初步设计报告编制规程》(SL 533-2011) | (实际供水设备数量/计划供水设备数量)*指标分值 | 预算绩效目标申报数 | 评价考核现场采集数 | 年度工作总结确定数 | | 1、2、3 | 1、2 | 水利、灌区改造 |
| ZB17-001-0004 | 灌区改造 | 产出指标 | 数量指标 | 新增节水能力 | 反映新增节水能力情况 | 《灌溉与排水工程设计规范》(GB 50288-99)、《灌区改造技术规范》(GB 50599-2010)和《灌溉排水工程项目初步设计报告编制规程》(SL 533-2011) | (实际节水系统数量/计划节水系统数量)*指标分值 | 预算绩效目标申报数 | 评价考核现场采集数 | 年度工作总结确定数 | | 1、2、3 | 1、2 | 水利、灌区改造 |
| ZB17-001-0005 | 灌区改造 | 产出指标 | 数量指标 | 新增节水灌溉面积 | 反映新增节水灌溉面积情况 | 《灌溉与排水工程设计规范》(GB 50288-99)、《灌区改造技术规范》(GB 50599-2010)和《灌溉排水工程项目初步设计报告编制规程》(SL 533-2011) | (实际新增节水灌溉面积/计划新增节水灌溉面积)*指标分值 | 预算绩效目标申报数 | 评价考核现场采集数 | 年度工作总结确定数 | | 1、2、3 | 1、2 | 水利、灌区改造 |
| ZB17-001-0006 | 灌区改造 | 产出指标 | 数量指标 | 新增有效灌溉面积(万亩) | 反映新增有效灌溉面积情况 | 《广东省水利发展“十三五”规划》(粤水规计〔2017〕6号) | (实际新增有效灌溉面积/计划新增有效灌溉面积)*指标分值 | 2020年134 | 2018年80 | 年度工作总结确定数 | | 1、2、3 | 1、2 | 水利、灌区改造 |

广东省财政预算绩效指标库——水利类指标数据表

| 编码 | 资金用途 | 指标名称 | | | 指标解释 | 指标出处 | 评分标准 | 指标取值 | | | | 指标适用 | | 关键词 |
|---------------|--------|------|--------|-------------------|-----------------------------|---|---|-----------|------------|------------|---------|-------|-----|---------|
| | | 一级指标 | 二级指标 | 三级指标 | | | | 标准值 | 实际值 | 历史值 | 其他地区参考值 | 层级 | 类型 | |
| ZB17-001-0007 | 灌区改造 | 产出指标 | 数量指标 | 农业用水量率 (%) | 反映农田用水量计量率情况 | 《广东省水利发展“十三五”规划》(粤水规计〔2017〕6号) | (实际用水量/计划用水量)*指标分值 | 2020年70% | 2018年65% | 年度工作总结确定数 | | 1、2、3 | 1、2 | 水利、灌区改造 |
| ZB17-001-0008 | 灌区改造 | 效益指标 | 经济效益指标 | 新增产值 | 反映新增产值是情况 | 《灌溉与排水工程设计规范》(GB 50288-99)、《灌区改造技术规范》(GB 50599-2010)和《灌溉排水工程项目初步设计报告编制规程》(SL 533-2011) | (实际产值/计划产值)*指标分值 | 预算绩效目标申报数 | 评价考核现场采集数 | 年度工作总结确定数 | | 1、2、3 | 1、2 | 水利、灌区改造 |
| ZB17-001-0008 | 灌区改造 | 效益指标 | 经济效益指标 | 洪涝(干旱)灾害年均损失率 (%) | 反映灾害年均损失率情况 | 《广东省水利发展“十三五”规划》(粤水规计〔2017〕6号) | 达到或低于标准值的得满分;超过标准值的:(实际损失率/计划损失率)*指标分值 | 2020年0.5% | 2018年0.5% | 2015年0.43% | | | | |
| ZB17-001-0009 | 灌区改造 | 效益指标 | 社会效益指标 | 农田灌溉水有效利用系数 | 农田灌溉水有效利用系数提高高值情况。 | 《广东省水利发展“十三五”规划》(粤水规计〔2017〕6号) | 达到或超过标准值的得满分;未达标值的:(实际农田灌溉水有效利用系数/计划农田灌溉水有效利用系数)*指标分值 | 2020年0.50 | 2018年0.492 | 2015年0.48 | | 1、2、3 | 1、2 | 水利、灌区改造 |
| ZB17-001-0010 | 灌区改造 | 效益指标 | 社会效益指标 | 提高渠系水利用系数 | 渠系水利用系数提高高值情况。 | 《灌溉与排水工程设计规范》(GB 50288-99)、《灌区改造技术规范》(GB 50599-2010)和《灌溉排水工程项目初步设计报告编制规程》(SL 533-2011) | (实际渠系水利用系数/计划渠系水利用系数)*指标分值 | 预算绩效目标申报数 | 评价考核现场采集数 | 年度工作总结确定数 | | 1、2、3 | 1、2 | 水利、灌区改造 |
| ZB17-001-0011 | 排灌泵站工程 | 产出指标 | 质量指标 | 设计标准达标情况 | 项目完成后设计排涝、灌溉标准实际值与目标值比较,情况。 | 《泵站设计规范》(GB50265-2010)、《治涝标准》(SL723-2016)、《灌溉与排水工程设计规范》(GB50288-99)、《水利建设项目经济评价规范》(SL72-2013) | 项目完成后达到设计排涝标准的得满分,未达到不得分。 | 预算绩效目标申报数 | 评价考核现场采集数 | 年度工作总结确定数 | | 1、2、3 | 1、2 | 水利、排灌 |
| ZB17-001-0012 | 排灌泵站工程 | 产出指标 | 数量指标 | 受益面积 | 项目完成后受益面积实际值与目标值比较,情况。 | 《泵站设计规范》(GB50265-2010)、《治涝标准》(SL723-2016)、《灌溉与排水工程设计规范》(GB50288-99)、《水利建设项目经济评价规范》(SL72-2013) | 达到或超过计划,得满分;未达到计划,(实际受益面积/计划受益面积)*指标分值 | 预算绩效目标申报数 | 评价考核现场采集数 | 年度工作总结确定数 | | 1、2、3 | 1、2 | 水利、排灌 |

广东省财政预算绩效指标库——水利类指标数据表

| 编码 | 资金用途 | 指标名称 | | | 指标解释 | 指标出处 | 评分标准 | 指标取值 | | | | 指标适用 | | 关键词 |
|---------------|------------|------|--------|------------------------|--|---|--|-----------|-----------|-----------|---------|-------|-----|---------|
| | | 一级指标 | 二级指标 | 三级指标 | | | | 标准值 | 实际值 | 历史值 | 其他地区参考值 | 层级 | 类型 | |
| ZB17-001-0013 | 排灌泵站工程 | 产出指标 | 数量指标 | 受益人口 | 项目完成后受益人口实值与目标值比较,情况。 | 《泵站设计规范》(GB50265-2010)、《治涝标准》(SL723-2016)、《灌溉与排水工程设计规范》(GB50288-99)、《水利建设项目经济评价规范》(SL72-2013) | 达到或超过计划,得满分;未达到计划,(实际收益人口数/计划收益人口数)*指标分值 | 预算绩效目标申报数 | 评价考核现场采集数 | 年度工作总结确定数 | | 1、2、3 | 1、2 | 水利、排灌 |
| ZB17-001-0014 | 排灌泵站工程 | 效益指标 | 经济效益指标 | 捍卫产值情况 | 项目完成后捍卫产值实值与目标值比较,情况。 | 《泵站设计规范》(GB50265-2010)、《治涝标准》(SL723-2016)、《灌溉与排水工程设计规范》(GB50288-99)、《水利建设项目经济评价规范》(SL72-2013) | 达到或超过计划,得满分;未达到计划,(实际捍卫产值/计划捍卫产值)*指标分值 | 预算绩效目标申报数 | 评价考核现场采集数 | 年度工作总结确定数 | | 1、2、3 | 1、2 | 水利、排灌 |
| ZB17-001-0015 | 排灌泵站工程 | 效益指标 | 社会效益指标 | 改善农村灌排条件和区域环境 | 项目实施后有效改善农村灌排条件和区域居住环境、生态环境及投资环境,促进农业增产、农民增收和社会和谐稳定发展。 | 《泵站设计规范》(GB50265-2010)、《治涝标准》(SL723-2016)、《灌溉与排水工程设计规范》(GB50288-99)、《水利建设项目经济评价规范》(SL72-2013) | 根据社会公众调查满意度评分,优秀率达到90%以上得满分,每减少10%的扣1分,扣完为止。 | 预算绩效目标申报数 | 评价考核现场采集数 | 年度工作总结确定数 | | 1、2、3 | 1、2 | 水利、排灌 |
| ZB17-001-0016 | 中小河流 | 产出指标 | 数量指标 | 综合治理河长 | 综合治理河长情况 | 《广东省水利厅 广东省财政厅关于加强山区五市中小河流治理项目和资金管理的意见》粤水建管〔2015〕77号 | 达到或超过计划,得满分;未达到计划,(实际治理河长/计划治理河长)*指标分值 | 预算绩效目标申报数 | 评价考核现场采集数 | 年度工作总结确定数 | | 1、2、3 | 1、2 | 水利、河流 |
| ZB17-001-0017 | 中小河流 | 效益指标 | 经济效益指标 | 重要江河湖泊水功能区主要水质指标达标率(%) | 反映重要江河湖泊水功能区主要水质指标达标情况 | 《广东省水利发展“十三五”规划》(粤水规计〔2017〕6号) | 达到或超过计划,得满分;未达到计划,(实际重要江河湖泊水功能区主要水质指标达标数/计划重要江河湖泊水功能区主要水质指标达标数)*指标分值 | 预算绩效目标申报数 | 评价考核现场采集数 | 年度工作总结确定数 | | 1、2、3 | 1、2 | 水利、河流 |
| ZB17-001-0018 | 中小河流 | 效益指标 | 社会效益指标 | 防洪减灾效益 | 包括捍卫耕地和人口情况。 | 《广东省水利厅 广东省财政厅关于加强山区五市中小河流治理项目和资金管理的意见》粤水建管〔2015〕77号 | 达到或超过计划,得满分;未达到计划,(实际捍卫耕地和人口数/计划捍卫耕地和人口数)*指标分值 | 预算绩效目标申报数 | 评价考核现场采集数 | 年度工作总结确定数 | | 1、2、3 | 1、2 | 水利、河流 |
| ZB17-001-0019 | 小流域治理、水土保持 | 产出指标 | 数量指标 | 治理水土流失面积 | 治理水土流失面积情况 | 《中华人民共和国水土保持法》、《广东省水土保持条例》 | (实际治理水土流失面积/计划治理水土流失面积)*指标分值 | 预算绩效目标申报数 | 评价考核现场采集数 | 年度工作总结确定数 | | 1、2、3 | 1、2 | 水利、水土保持 |

广东省财政预算绩效指标库——水利类指标数据表

| 编码 | 资金用途 | 指标名称 | | | 指标解释 | 指标出处 | 评分标准 | 指标取值 | | | | 指标适用 | | 关键词 |
|---------------|------------|------|------|---------------------|----------------|--|---|-----------|-----------|-----------|---------|-------|-----|---------|
| | | 一级指标 | 二级指标 | 三级指标 | | | | 标准值 | 实际值 | 历史值 | 其他地区参考值 | 层级 | 类型 | |
| ZB17-001-0020 | 小流域治理、水土保持 | 产出指标 | 数量指标 | 新增水土流失综合治理面积(万平方公里) | 新增水土流失综合治理面积情况 | 《广东省水利发展“十三五”规划》 | (实际新增治理水土流失面积/计划新增治理水土流失面积)*指标分值 | 2020年0.42 | 2018年0.26 | 年度工作总结确定数 | | 1、2、3 | 1、2 | 水利、水土保持 |
| ZB17-001-0021 | 小流域治理、水土保持 | 效益指标 | 生态效益 | 林草覆盖率 | 林草覆盖率情况。 | 《中华人民共和国水土保持法》、《广东省水土保持条例》 | (实际林草覆盖面积/计划林草覆盖面积)*指标分值 | 预算绩效目标申报数 | 评价考核现场采集数 | 年度工作总结确定数 | | 1、2、3 | 1、2 | 水利、水土保持 |
| ZB17-001-0022 | 江海堤围工程 | 产出指标 | 数量指标 | 万亩以上海堤达标率(%) | 万亩以上海堤达标率情况。 | 《广东省水利发展“十三五”规划》(粤水规计〔2017〕6号) | (实际万亩以上海堤达标数/计划万亩以上海堤达标数)*指标分值 | 2020年80 | 2018年60 | 2015年45 | | 1、2、3 | 1、2 | 水利、水土保持 |
| ZB17-001-0023 | 江海堤围工程 | 产出指标 | 数量指标 | 捍卫耕地和人口 | 捍卫耕地和人口情况。 | 《中华人民共和国防洪法》、《中华人民共和国河道管理条例》、《广东省河道堤防管理条例》 | 捍卫耕地和人口规模达到计划目标得满分,其它情况不得分。 | 预算绩效目标申报数 | 评价考核现场采集数 | 年度工作总结确定数 | | 1、2、3 | 1、2 | 水利、堤围 |
| ZB17-001-0024 | 江海堤围工程 | 产出指标 | 数量指标 | 建设堤围长度 | 建设堤围长度情况。 | 《中华人民共和国防洪法》、《广东省河道堤防管理条例》、《广东省堤围防护费征收使用管理办法》(粤府办〔2009〕29号) | 达到或超过计划,得满分;未达到计划,(实际建设堤围长度/计划建设堤围长度)*指标分值。 | 预算绩效目标申报数 | 评价考核现场采集数 | 年度工作总结确定数 | | 1、2、3 | 1、2 | 水利、堤围 |
| ZB17-001-0025 | 江海堤围工程 | 效益指标 | 社会效益 | 防洪(潮)效益 | 防洪(潮)标准情况。 | 《中华人民共和国防洪法》、《中华人民共和国河道管理条例》、《广东省河道堤防管理条例》 | 捍卫耕地和人口规模,保护城市、工业区和第二、三产业聚集区以及防洪(潮)标准达到计划目标得满分,其他情况不得分。 | 预算绩效目标申报数 | 评价考核现场采集数 | 年度工作总结确定数 | | 1、2、3 | 1、2 | 水利、堤围 |
| ZB17-001-0026 | 江海堤围工程 | 效益指标 | 经济效益 | 恢复和新增灌溉效益 | 恢复和新增灌溉效益情况。 | 《中华人民共和国河道管理条例》、《广东省河道堤防管理条例》、《广东省堤围防护费征收使用管理办法》(粤府办〔2009〕29号) | 指标达到或超过设计标准的得满分,指标未达到不得分。 | 预算绩效目标申报数 | 评价考核现场采集数 | 年度工作总结确定数 | | 1、2、3 | 1、2 | 水利、堤围 |

广东省财政预算绩效指标库——水利类指标数据表

| 编码 | 资金用途 | 指标名称 | | | 指标解释 | 指标出处 | 评分标准 | 指标取值 | | | | 指标适用 | | 关键词 | |
|---------------|-----------------|------|--------|----------------|----------------|---|---|-----------------------------|-----------|------------|---------|------|-------|-----|--------|
| | | 一级指标 | 二级指标 | 三级指标 | | | | 标准值 | 实际值 | 历史值 | 其他地区参考值 | 层级 | 类型 | | |
| ZB17-001-0027 | 江海堤围工程 | 效益指标 | 生态效益指标 | 环保评估 | 环保评估情况。 | 《中华人民共和国防洪法》、《中华人民共和国河道管理条例》、《广东省河道堤防管理条例》 | 通过环评并取得环评意见表或环评评估书的满分，未取得环评意见表或环评评估书的不得分 | 预算绩效目标申报数 | 评价考核现场采集数 | 年度工作总结确定数 | | | 1、2、3 | 1、2 | 水利、堤围 |
| ZB17-001-0028 | 饮水（供水）、村村通自来水工程 | 产出指标 | 质量指标 | 供水水质标准 | 供水水质标准情况。 | 《广东省村村通自来水工程建设方案》（粤府办〔2011〕62号）、《加快推进村村通自来水工程建设工作方案（2016-2018年）》 | 项目实施后是否符合国家规定的各项标准，达到或超过规划标准的得满分，否则不得分。 | 2007年实施的中华人民共和国自来水水质国家标准。 | 评价考核现场采集数 | 年度工作总结确定数 | | | 1、2、3 | 1、2 | 水利、自来水 |
| ZB17-001-0029 | 饮水（供水）、村村通自来水工程 | 产出指标 | 数量指标 | 人均综合日用水量 | 人均综合日用水量情况。 | 《加快推进村村通自来水工程建设工作方案（2016-2018年）》、《广东省村村通自来水工程信息监控系统技术指引（试行）》（粤水农水〔2013〕15号） | 人均综合日用水量是否符合国家规定的各项标准，达到或超过规划标准的得满分，否则不得分。 | 2002年实施的中华人民共和国城市居民生活用水量标准。 | 评价考核现场采集数 | 年度工作总结确定数 | | | 1、2、3 | 1、2 | 水利、自来水 |
| ZB17-001-0030 | 饮水（供水）、村村通自来水工程 | 产出指标 | 数量指标 | 解决农村饮水安全人口（万人） | 解决农村饮水安全人口数情况。 | 《广东省水利发展“十三五”规划》（粤水规计〔2017〕6号） | 等于或低于计划目标的得满分；未达到计划，（实际解决农村饮水安全人口数/计划解决农村饮水安全人口数）*指标分值。 | 预算绩效目标申报数 | 评价考核现场采集数 | 年度工作总结确定数 | | | 1、2、3 | 1、2 | 水利、自来水 |
| ZB17-001-0031 | 饮水（供水）、村村通自来水工程 | 产出指标 | 数量指标 | 新增供水能力（亿立方米） | 新增供水量情况。 | 《广东省水利发展“十三五”规划》（粤水规计〔2017〕6号） | 等于或低于计划目标的得满分；未达到计划，（实际新增供水量/计划新增供水量）*指标分值。 | 预算绩效目标申报数 | 评价考核现场采集数 | 17.15 | | | 1、2、3 | 1、2 | 水利、自来水 |
| ZB17-001-0076 | 水利发展 | 产出指标 | 质量指标 | 重点水功能区水质达标率（%） | 反映水功能区水质达标情况 | 《广东省水利发展“十三五”规划》（粤水规计〔2017〕6号） | 达到或超过标准值的得满分，低于标准值的不得分 | 2020年83% | 2018年76% | 2015年70% | | | | | |
| ZB17-001-0032 | 饮水（供水）、村村通自来水工程 | 效益指标 | 社会效益指标 | 农村自来水普及率（%） | 农村自来水普及率情况。 | 《广东省水利发展“十三五”规划》（粤水规计〔2017〕6号） | 等于或低于计划目标的得满分；未达到计划，（实际农村自来水普及率/计划农村自来水普及率）*指标分值。 | 2020年90% | 2018年90% | 2015年83.4% | | | 1、2、3 | 1、2 | 水利、自来水 |

广东省财政预算绩效指标库——水利类指标数据表

| 编码 | 资金用途 | 指标名称 | | | 指标解释 | 指标出处 | 评分标准 | 指标取值 | | | | 指标适用 | | 关键词 |
|---------------|-----------------|------|--------|-----------------|--|---|---|-----------|-----------|-----------|---------|-------|-----|--------|
| | | 一级指标 | 二级指标 | 三级指标 | | | | 标准值 | 实际值 | 历史值 | 其他地区参考值 | 层级 | 类型 | |
| ZB17-001-0033 | 饮水（供水）、村村通自来水工程 | 产出指标 | 数量指标 | 新增或更新改造管网受益人数 | 项目实施后新增或更新改造管网受益人数。 | 《加快推进村村通自来水工程建设工作方案（2016-2018年）》、《广东省村村通自来水工程信息监控系统技术指引（试行）》（粤水农水〔2013〕15号） | 项目实施新增或更新改造管网受益人数达到或超过计划数量的得满分，否则不得分。 | 预算绩效目标申报数 | 评价考核现场采集数 | 年度工作总结确定数 | | 1、2、3 | 1、2 | 水利、自来水 |
| ZB17-001-0034 | 小水电、电气化增效扩容 | 产出指标 | 数量指标 | 新增电站装机容量 | 新增电站装机容量情况。 | 财政部、水利部关于继续实施农村水电增效扩容改造的通知（财建〔2016〕27号）、《广东省小水电管理办法》 | （实际新增电站装机容量/计划新增电站装机容量）*指标分值 | 预算绩效目标申报数 | 评价考核现场采集数 | 年度工作总结确定数 | | 1、2、3 | 1、2 | 水利、小水电 |
| ZB17-001-0035 | 小水电、电气化增效扩容 | 产出指标 | 数量指标 | 新增发电量 | 新增发电量情况 | 财政部、水利部关于继续实施农村水电增效扩容改造的通知（财建〔2016〕27号）、《广东省小水电管理办法》 | （实际新增发电量/计划新增发电量）*指标分值 | 预算绩效目标申报数 | 评价考核现场采集数 | 年度工作总结确定数 | | 1、2、3 | 1、2 | 水利、小水电 |
| ZB17-001-0036 | 小水电、电气化增效扩容 | 产出指标 | 数量指标 | 新增农村水电装机容量（万KW） | 新增农村水电装机容量情况 | 《广东省水利发展“十三五”规划》（粤水规计〔2017〕6号） | （实际新增农村水电装机容量/计划新增农村水电装机容量）*指标分值 | 预算绩效目标申报数 | 评价考核现场采集数 | 48.2 | | 1、2、3 | 1、2 | 水利、小水电 |
| ZB17-001-0037 | 小水电、电气化增效扩容 | 效益指标 | 经济效益指标 | 静态投资回收期 | 静态投资回收期（项目总投资/年均净增收）是否等于或低于计划目标（10年） | 财政部、水利部关于继续实施农村水电增效扩容改造的通知（财建〔2016〕27号）、《广东省小水电管理办法》 | 等于或低于计划目标的得满分；未达到计划，（实际静态投资回收期/计划静态投资回收期）*指标分值。 | 预算绩效目标申报数 | 评价考核现场采集数 | 年度工作总结确定数 | | 1、2、3 | 1、2 | 水利、小水电 |
| ZB17-001-0038 | 小水电、电气化增效扩容 | 效益指标 | 经济效益指标 | 集体增加收入或当地农村发展 | 集体增加收入或当地农村经济发展情况。 | 财政部、水利部关于继续实施农村水电增效扩容改造的通知（财建〔2016〕27号）、《广东省小水电管理办法》 | （实际集体收入增加量或当地农村经济增长量/计划集体收入增加量或当地农村经济增长量）*指标分值 | 预算绩效目标申报数 | 评价考核现场采集数 | 年度工作总结确定数 | | 1、2、3 | 1、2 | 水利、小水电 |
| ZB17-001-0039 | 小水电、电气化增效扩容 | 效益指标 | 社会效益指标 | 改善农村灌溉及供水条件 | 项目实施后有效改善农村灌溉及供水条件，促进农业增产和农民增收，有利于开展其他更高附加值生产活动。 | 财政部、水利部关于继续实施农村水电增效扩容改造的通知（财建〔2016〕27号）《广东省小水电管理办法》 | 根据社会公众调查满意度评分，优秀率达到90%以上得满分，每减少10%的扣1分，扣完为止。 | 预算绩效目标申报数 | 评价考核现场采集数 | 年度工作总结确定数 | | 1、2、3 | 1、2 | 水利、小水电 |

广东省财政预算绩效指标库——水利类指标数据表

| 编码 | 资金用途 | 指标名称 | | | 指标解释 | 指标出处 | 评分标准 | 指标取值 | | | | 指标适用 | | 关键词 |
|---------------|-------------|------|---------|-------------|--|---|--|-----------|-----------|-----------|---------|-------|-----|----------|
| | | 一级指标 | 二级指标 | 三级指标 | | | | 标准值 | 实际值 | 历史值 | 其他地区参考值 | 层级 | 类型 | |
| ZB17-001-0040 | 小水电、电气化增效扩容 | 效益指标 | 社会效益指标 | 改善当地居住环境 | 项目实施后有效改善当地居住环境、生态环境和投资环境，促进人水和谐和社会稳定。 | 财政部、水利部关于继续实施农村水电增效扩容改造的通知（财建〔2016〕27号）、《广东省小水电管理办法》 | 根据社会公众调查满意度评分，优秀率达到90%以上得满分，每减少10%的扣1分，扣完为止。 | 预算绩效目标申报数 | 评价考核现场采集数 | 年度工作总结确定数 | | 1、2、3 | 1、2 | 水利、小水电 |
| ZB17-001-0041 | 水毁工程修复 | 产出指标 | 数量指标 | 修复完成率 | 修复完成情况。 | 省水利厅《转发水利部关于做好2017年水利工程施工水毁修复工作的通知》（粤水汛办函〔2017〕2720号） | （实际完成修复工程数量/计划完成修复工程数量）*指标分值 | 预算绩效目标申报数 | 评价考核现场采集数 | 年度工作总结确定数 | | 1、2、3 | 1、2 | 水利、工程修复 |
| ZB17-001-0042 | 水毁工程修复 | 效益指标 | 可持续影响指标 | 修复后设施功能稳定运行 | 修复后水利设施功能达到计划目标，设施稳定运行。 | 省水利厅《转发水利部关于做好2017年水利工程施工水毁修复工作的通知》（粤水汛办函〔2017〕2720号） | （实际修复后运行稳定水利设施数量/计划修复后运行稳定水利设施数量）*指标分值 | 预算绩效目标申报数 | 评价考核现场采集数 | 年度工作总结确定数 | | 1、2、3 | 1、2 | 水利、工程修复 |
| ZB17-001-0043 | 水毁工程修复 | 效益指标 | 社会效益指标 | 安全度汛情况 | 修复后安全度汛情况。 | 省水利厅《转发水利部关于做好2017年水利工程施工水毁修复工作的通知》（粤水汛办函〔2017〕2720号） | 安全度汛得满分。 | 预算绩效目标申报数 | 评价考核现场采集数 | 年度工作总结确定数 | | 1、2、3 | 1、2 | 水利、工程修复 |
| ZB17-001-0044 | 水库移民扶持 | 产出指标 | 数量指标 | 发放人次达标率 | 反映发放人次与实际相符的程度 | 《广东省大中型水库农村移民后期扶持人口核定登记办法》（粤水规范字〔2017〕1号）、《广东省大中型水库移民后期扶持计划项目管理办法》（粤水移民〔2012〕21号） | 实际发放人次/计划发放人次*指标分值指标分值 | 预算绩效目标申报数 | 评价考核现场采集数 | 7278万次 | | 1、2、3 | 1、2 | 水利、扶贫、移民 |
| ZB17-001-0045 | 水库移民扶持 | 产出指标 | 质量指标 | 提高移民收入水平 | 提高移民收入水平情况。 | 《广东省大中型水库农村移民后期扶持人口核定登记办法》（粤水规范字〔2017〕1号）、《广东省大中型水库移民后期扶持计划项目管理办法》（粤水移民〔2012〕21号） | （实际移民收入/计划移民收入）*指标分值 | 预算绩效目标申报数 | 评价考核现场采集数 | 年度工作总结确定数 | | 1、2、3 | 1、2 | 水利、扶贫、移民 |
| ZB17-001-0046 | 水库移民扶持 | 效益指标 | 社会效益指标 | 改善移民生活 | 反映移民生活改善的情况。 | 《广东省大中型水库农村移民后期扶持人口核定登记办法》（粤水规范字〔2017〕1号）、《广东省大中型水库移民后期扶持计划项目管理办法》（粤水移民〔2012〕21号） | 表示满意的移民人数/项目覆盖范围内接受调查的总人数*指标分值 | 预算绩效目标申报数 | 评价考核现场采集数 | 年度工作总结确定数 | | 1、2、3 | 1、2 | 水利、扶贫、移民 |

广东省财政预算绩效指标库——水利类指标数据表

| 编码 | 资金用途 | 指标名称 | | | 指标解释 | 指标出处 | 评分标准 | 指标取值 | | | | 指标适用 | | 关键词 |
|---------------|---------------|------|------|-------------------|----------------------|---|--|-----------|-----------|----------------|---------|-------|-----|-------|
| | | 一级指标 | 二级指标 | 三级指标 | | | | 标准值 | 实际值 | 历史值 | 其他地区参考值 | 层级 | 类型 | |
| ZB17-001-0047 | 农业生产救灾及特大防汛抗旱 | 产出指标 | 数量指标 | 病虫害危害总体损失率 | 反映病虫害危害总体损失情况 | 关于印发《中央财政农业生产救灾及特大防汛抗旱补助资金管理办法》的通知（财农〔2017〕91号） | （本年度病虫害危害总体损失金额-上年度病虫害危害总体损失金额/上年度病虫害危害总体损失金额）*指标分值指标分值 | 预算绩效目标申报数 | 评价考核现场采集数 | ≤5% | | 1、2、3 | 1、2 | 水利、救灾 |
| ZB17-001-0048 | 农业生产救灾及特大防汛抗旱 | 产出指标 | 数量指标 | 洪涝灾害年均损失率（%） | 反映洪涝灾害年均损失情况 | 《广东省水利发展“十三五”规划》（粤水规计〔2017〕6号） | （本年度洪涝灾害年均损失金额-上年度洪涝灾害年均损失金额/上年度洪涝灾害年均损失金额）*指标分值指标分值 | 预算绩效目标申报数 | 评价考核现场采集数 | ≤0.5% | | 1、2、3 | 1、2 | 水利、救灾 |
| ZB17-001-0049 | 农业生产救灾及特大防汛抗旱 | 产出指标 | 数量指标 | 干旱灾害年均损失率（%） | 反映干旱灾害年均损失情况 | 《广东省水利发展“十三五”规划》（粤水规计〔2017〕6号） | （本年度干旱灾害年均损失金额-上年度干旱灾害年均损失金额/上年度干旱灾害年均损失金额）*指标分值指标分值 | 预算绩效目标申报数 | 评价考核现场采集数 | ≤0.5% | | 1、2、3 | 1、2 | 水利、救灾 |
| ZB17-001-0050 | 农业生产救灾及特大防汛抗旱 | 产出指标 | 数量指标 | 建设防火隔离带面积 | 反映防火隔离带建设情况 | 关于印发《中央财政农业生产救灾及特大防汛抗旱补助资金管理办法》的通知（财农〔2017〕91号） | （本年度建设防火隔离带面积-上年度建设防火隔离带面积/上年度建设防火隔离带面积）*指标分值指标分值 | 预算绩效目标申报数 | 评价考核现场采集数 | 长2750公里、宽50米以上 | | 1、2、3 | 1、2 | 水利、救灾 |
| ZB17-001-0051 | 农业生产救灾及特大防汛抗旱 | 产出指标 | 数量指标 | 完成草原鼠害应急防控面积 | 反映完成草原鼠害应急防控面积 | 关于印发《中央财政农业生产救灾及特大防汛抗旱补助资金管理办法》的通知（财农〔2017〕91号） | （实际草原鼠害应急防控面积/计划草原鼠害应急防控面积）*指标分值指标分值 | 预算绩效目标申报数 | 评价考核现场采集数 | 8700万亩 | | 1、2、3 | 1、2 | 水利、救灾 |
| ZB17-001-0052 | 农业生产救灾及特大防汛抗旱 | 产出指标 | 成本指标 | 防火隔离带平均每公里建设成本下降量 | 反映防火隔离带平均每公里建设成本下降情况 | 关于印发《中央财政农业生产救灾及特大防汛抗旱补助资金管理办法》的通知财农〔2017〕91号 | （上年度防火隔离带平均每公里建设成本-本年度防火隔离带平均每公里建设成本）/上年度防火隔离带平均每公里建设成本*指标分值 | 预算绩效目标申报数 | 评价考核现场采集数 | ≤7000元 | | 1、2、3 | 1、2 | 水利、救灾 |
| ZB17-001-0053 | 农业生产救灾及特大防汛抗旱 | 产出指标 | 数量指标 | 人畜饮水保障程度 | 人畜饮水保障情况 | 《广东省防汛防旱防风条例》、《广东省节约用水办法》 | （实际保障的人畜饮水量/计划值保障的人畜饮水量）*指标分值 | 预算绩效目标申报数 | 评价考核现场采集数 | 年度工作总结确定数 | | 1、2、3 | 1、2 | 水利、抗旱 |

广东省财政预算绩效指标库——水利类指标数据表

| 编码 | 资金用途 | 指标名称 | | | 指标解释 | 指标出处 | 评分标准 | 指标取值 | | | | 指标适用 | | 关键词 | |
|---------------|---------------|------|--------|------------|---------------|---|---|-----------|-----------|--------------------|---------|------|-------|-----|-------|
| | | 一级指标 | 二级指标 | 三级指标 | | | | 标准值 | 实际值 | 历史值 | 其他地区参考值 | 层级 | 类型 | | |
| ZB17-001-0054 | 农业生产救灾及特大防汛抗旱 | 效益指标 | 经济效益指标 | 农作物安全保障程度 | 农作物安全保障程度情况。 | 《广东省防汛防旱防风条例》、《广东省节约用水办法》 | (实际安全保障的农作物数量/计划安全保障的农作物数量)*指标分值 | 预算绩效目标申报数 | 评价考核现场采集数 | 年度工作总结确定数 | | | 1、2、3 | 1、2 | 水利、抗旱 |
| ZB17-001-0055 | 农业生产救灾及特大防汛抗旱 | 效益指标 | 经济效益指标 | 农业、农民因灾损失率 | 反映农业、农民因灾损失情况 | 关于印发《中央财政农业生产救灾及特大防汛抗旱补助资金管理办法》的通知(财农(2017)91号) | (上年度农业、农民因灾损失金额-本年度农业、农民因灾损失金额)/上年度农业、农民因灾损失金额*指标分值 | 预算绩效目标申报数 | 评价考核现场采集数 | 年度工作总结确定数 | | | 1、2、3 | 1、2 | 水利、救灾 |
| ZB17-001-0056 | 农业生产救灾及特大防汛抗旱 | 效益指标 | 社会效益 | 有效降低灾害损失率 | 反映有效降低灾害损失情况 | 关于印发《中央财政农业生产救灾及特大防汛抗旱补助资金管理办法》的通知(财农(2017)91号) | (实际有效降低灾害损失/降低灾害总损失)*指标分值 | 预算绩效目标申报数 | 评价考核现场采集数 | 年度工作总结确定数 | | | 1、2、3 | 1、2 | 水利、救灾 |
| ZB17-001-0057 | 农业生产救灾及特大防汛抗旱 | 效益指标 | 生态效益 | 草原火灾阻隔效果 | 反映草原火灾阻隔效果 | 关于印发《中央财政农业生产救灾及特大防汛抗旱补助资金管理办法》的通知财农(2017)91号 | (实际草原火灾阻隔面积/预期草原火灾阻隔面积)*指标分值 | 预算绩效目标申报数 | 评价考核现场采集数 | 有效防止外火入境、内火蔓延90%以上 | | | 1、2、3 | 1、2 | 水利、救灾 |
| ZB17-001-0058 | 农业生产救灾及特大防汛抗旱 | 效益指标 | 可持续影响 | 统防通知覆盖率 | 反映统防通知覆盖情况 | 关于印发《中央财政农业生产救灾及特大防汛抗旱补助资金管理办法》的通知(财农(2017)91号) | (统防通知户数/总户数)*指标分值 | 预算绩效目标申报数 | 评价考核现场采集数 | ≥65% | | | 1、2、3 | 1、2 | 水利、救灾 |
| ZB17-001-0059 | 农业生产救灾及特大防汛抗旱 | 效益指标 | 可持续影响 | 绿色防控覆盖率 | 反映绿色防控覆盖情况 | 关于印发《中央财政农业生产救灾及特大防汛抗旱补助资金管理办法》的通知(财农(2017)91号) | (绿色防控面积/总面积)*指标分值 | 预算绩效目标申报数 | 评价考核现场采集数 | ≥28% | | | 1、2、3 | 1、2 | 水利、救灾 |

指标数量说明：水利类专项资金主要涉及11个用途方向，水利发展指标22个，灌区改造指标11个，排灌泵站工程指标5个，中小河流指标3个，小流域治理、水土保持指标3个，江海堤围工程指标6个，饮水(供水)、村村通自来水工程指标6个，水毁工程修复指标7个，水库移民扶持指标3个，农业生产救灾及特大防汛抗旱指标13个。

广东省财政预算绩效指标库——交通运输类指标数据表

| 编码 | 资金用途 | 指标名称 | | | 指标解释 | 指标出处 | 评分标准 | 指标取值 | | | | 指标适用 | | 关键词 |
|---------------|-------------|------|------|----------------|--------------|---|-------------------------------------|--------------|--------------|--------------|---------|-------|-----|---------|
| | | 一级指标 | 二级指标 | 三级指标 | | | | 标准值 | 实际值 | 历史值 | 其他地区参考值 | 层级 | 类型 | |
| ZB18-001-0001 | 轨道交通 | 产出指标 | 数量指标 | 高速铁路营运里程达标率(%) | 反映高速铁路建设情况 | 《广东省综合交通运输体系发展“十三五”规划》(粤发改交通〔2017〕297号) | 实际数/计划数*指标分值 | 2020年达2000公里 | 2018年1625公里 | 2015年1360公里; | | 1、2、3 | 1、2 | 交通运输、轨道 |
| ZB18-001-0002 | 轨道交通 | 产出指标 | 数量指标 | 城际铁路营运里程达标率(%) | 反映城际铁路建设情况 | 《广东省综合交通运输体系发展“十三五”规划》(粤发改交通〔2017〕297号) | 实际数/计划数*指标分值 | 2020年达650公里 | 2018年495公里 | 2015年145公里 | | 1、2、3 | 1、2 | 交通运输、轨道 |
| ZB18-001-0003 | 轨道交通 | 产出指标 | 数量指标 | 城市轨道交通里程达标率(%) | 反映城市轨道交通建设情况 | 《广东省综合交通运输体系发展“十三五”规划》(粤发改交通〔2017〕297号) | 实际数/计划数*指标分值 | 2020年达1100公里 | 2018年750公里 | 2015年452公里 | | 1、2、3 | 1、2 | 交通运输、轨道 |
| ZB18-001-0004 | 轨道交通 | 效益指标 | 社会效益 | 铁路货运周转量增长率(%) | 反映货运周转量增长情况 | 关于印发《铁路“十三五”发展规划》的通知 | 达到或超过标准值得满分;未达标准值的:实际增长率/计划增长率*指标分值 | 预算绩效目标申报数 | 评价考核现场采集数 | 以往工作总结确定数 | | 1、2、3 | 1、2 | 交通运输、铁路 |
| ZB18-001-0005 | 轨道交通 | 产出指标 | 数量指标 | 铁路养护工程量(千米) | 反映铁路养护情况 | 关于印发《铁路“十三五”发展规划》的通知 | 实际数/计划数*指标分值 | 预算绩效目标申报数 | 评价考核现场采集数 | 以往工作总结确定数 | | 1、2、3 | 1、2 | 交通运输、铁路 |
| ZB18-001-0006 | 普通公路、高速公路建设 | 产出指标 | 数量指标 | 公路通车里程达标(万公里) | 反映公路通车里程增长情况 | 《中华人民共和国公路法》 | 达到或超过标准值得满分;未达标准值的:实际数/计划数*指标分值 | 2020年25万公里 | 2018年23.5万公里 | 2015年22万公里 | | 1、2、3 | 1、2 | 交通运输、公路 |
| ZB18-001-0007 | 普通公路、高速公路建设 | 产出指标 | 数量指标 | 高速公路通车里程达标(公里) | 反映高速公路通车里程情况 | 《广东省综合交通运输体系发展“十三五”规划》(粤发改交通〔2017〕297号) | 达到或超过标准值得满分;未达标准值的:实际数/计划数*指标分值 | 2020年11000公里 | 2018年9100公里 | 2015年7018公里 | | 1、2、3 | 1、2 | 交通运输、公路 |

广东省财政预算绩效指标库——交通运输类指标数据表

| 编码 | 资金用途 | 指标名称 | | | 指标解释 | 指标出处 | 评分标准 | 指标取值 | | | | 指标适用 | | 关键词 |
|---------------|-------------|------|------|---------------------------|---------------------------|-----------------------------------|---------------------------------------|-----------|-----------|-----------|---------|-------|-----|---------|
| | | 一级指标 | 二级指标 | 三级指标 | | | | 标准值 | 实际值 | 历史值 | 其他地区参考值 | 层级 | 类型 | |
| ZB18-001-0008 | 普通公路、高速公路建设 | 产出指标 | 数量指标 | 公路建设工程量完成率(%) | 反映高速公路、普通干线、农村公路的建设情况 | 《中华人民共和国公路法》 | 实际数/计划数*指标分值 | 预算绩效目标申报数 | 评价考核现场采集数 | 以往工作总结确定数 | | 1、2、3 | 1、2 | 交通运输、公路 |
| ZB18-001-0009 | 普通公路、高速公路建设 | 产出指标 | 数量指标 | 公路养护工程量完成率(%) | 反映高速公路、普通干线、农村公路的养护情况 | 《中华人民共和国公路法》 | 实际数/计划数*指标分值 | 预算绩效目标申报数 | 评价考核现场采集数 | 以往工作总结确定数 | | 1、2、3 | 1、2 | 交通运输、公路 |
| ZB18-001-0010 | 普通公路、高速公路建设 | 产出指标 | 数量指标 | 乡道及以上行政等级公路生命安全防护工程完成率(%) | 反映乡道及以上行政等级公路生命安全防护工程完成情况 | 《中华人民共和国公路法》、《公路建设市场管理办法》 | 不低于标准值得满分，否则不得分 | 100% | 评价考核现场采集数 | 以往工作总结确定数 | | 1、2、3 | 1、2 | 交通运输、公路 |
| ZB18-001-0011 | 普通公路、高速公路建设 | 产出指标 | 数量指标 | 客运场站占地面积达标(平方米) | 反映客运场站建设情况 | 《中华人民共和国公路法》、《广东省汽车客运站站级验收标准(试行)》 | 不低于标准值得满分，否则不得分 | 预算绩效目标申报数 | 评价考核现场采集数 | 以往工作总结确定数 | | 1、2、3 | 1、2 | 交通运输、公路 |
| ZB18-001-0012 | 普通公路、高速公路建设 | 产出指标 | 数量指标 | 公路建设贷款本息偿还额年度完成率(%) | 反映公路建设贷款偿还情况 | 《中华人民共和国公路法》 | 实际偿还额/计划偿还额*指标分值 | 预算绩效目标申报数 | 评价考核现场采集数 | 以往工作总结确定数 | | 1、2、3 | 1、2 | 交通运输、公路 |
| ZB18-001-0013 | 普通公路、高速公路建设 | 产出指标 | 质量指标 | 公路养护工程合格率(%) | 反映公路养护工程合格情况 | 《中华人民共和国公路法》 | 高速公路、普通干线、农村公路养护工程质量合格的数量/养护工程总数*指标分值 | 预算绩效目标申报数 | 评价考核现场采集数 | 以往工作总结确定数 | | 1、2、3 | 1、2 | 交通运输、公路 |
| ZB18-001-0014 | 普通公路、高速公路建设 | 产出指标 | 时效指标 | 施工进度达标率(%) | 反映公路建设施工进度符合预期计划情况 | 《中华人民共和国公路法》、《公路建设市场管理办法》 | (按计划进度完成的施工量/计划应完成的工程量)*指标分数权重 | 预算绩效目标申报数 | 评价考核现场采集数 | 以往工作总结确定数 | | 1、2、3 | 1、2 | 交通运输、公路 |

广东省财政预算绩效指标库——交通运输类指标数据表

| 编码 | 资金用途 | 指标名称 | | | 指标解释 | 指标出处 | 评分标准 | 指标取值 | | | | 指标适用 | | 关键词 | |
|---------------|-------------|------|--------|-----------------|----------------------------------|---|--|---|-----------|-----------|---------|------|-------|-----|---------|
| | | 一级指标 | 二级指标 | 三级指标 | | | | 标准值 | 实际值 | 历史值 | 其他地区参考值 | 层级 | 类型 | | |
| ZB18-001-0015 | 普通公路、高速公路建设 | 效益指标 | 经济效益指标 | 12312交通圈实现率(%) | 反映广州、珠三角各市、粤东西北各市、周边省会城市之间陆路通达情况 | 《广东省综合交通运输体系发展“十三五”规划》(粤发改交通〔2017〕297号) | 达到或超过标准值的得满分;未达标准值的不得分 | 广州与珠三角各市1小时通达;珠三角与粤东西北各市陆路2小时左右通达,与周边省会城市陆路3小时左右通 | 评价考核现场采集数 | 以往工作总结确定数 | | | 1、2、3 | 1、2 | 交通运输、公路 |
| ZB18-001-0016 | 普通公路、高速公路建设 | 效益指标 | 经济效益指标 | 建设用地节约 | 反映项目实施过程中节约情况 | 《公路建设市场管理办法》《公路工程项目建设用地指标》 | 工程建设实际占用土地面积少于或等于《公路工程项目建设用地指标》相关规定得满分;多于《公路工程项目建设用地指标》相关规定不得分 | 预算绩效目标申报数 | 评价考核现场采集数 | 以往工作总结确定数 | | | 1、2、3 | 1、2 | 交通运输、公路 |
| ZB18-001-0017 | 普通公路、高速公路建设 | 效益指标 | 经济效益指标 | 营业性货运周转量增长率达标 | 反映营业性货运周转情况 | 《中华人民共和国公路法》 | 达到或超过标准值的得满分;未达标准值的:实际增长率/计划增长率*指标分值 | 预算绩效目标申报数 | 评价考核现场采集数 | 以往工作总结确定数 | | | 1、2、3 | 1、2 | 交通运输、公路 |
| ZB18-001-0018 | 普通公路、高速公路建设 | 效益指标 | 经济效益指标 | 收费公路收费收入金额增长率达标 | 反映收费公路收费收入情况 | 《中华人民共和国公路法》 | 达到或超过标准值的得满分;未达标准值的:实际增长率/计划增长率*指标分值 | 预算绩效目标申报数 | 评价考核现场采集数 | 以往工作总结确定数 | | | 1、2、3 | 1、2 | 交通运输、公路 |
| ZB18-001-0019 | 普通公路、高速公路建设 | 效益指标 | 社会效益指标 | 营业性公路货物周转量增长率达标 | 反映营业性公路货物周转量增长情况 | 《中华人民共和国公路法》 | 达到或超过标准值的得满分;未达标准值的:实际增长率/计划增长率*指标分值 | 预算绩效目标申报数 | 评价考核现场采集数 | 以往工作总结确定数 | | | 1、2、3 | 1、2 | 交通运输、公路 |
| ZB18-001-0020 | 普通公路、高速公路建设 | 效益指标 | 社会效益指标 | 企业社会责任达标 | 反映项目施工单位社会责任落实情况 | 《中华人民共和国劳动合同法》、《公路建设市场管理办法》 | 有履行国家劳保制度的得1/3*指标分值;有施工安全制度和员工安全防护措施的得1/3*指标分值;无拖欠、克扣农民工工资现象的得1/3*指标分值 | 预算绩效目标申报数 | 评价考核现场采集数 | 以往工作总结确定数 | | | 1、2、3 | 1、2 | 交通运输、公路 |

广东省财政预算绩效指标库——交通运输类指标数据表

| 编码 | 资金用途 | 指标名称 | | | 指标解释 | 指标出处 | 评分标准 | 指标取值 | | | | 指标适用 | | 关键词 |
|---------------|-------------|------|--------|----------------------|---------------------|--------------|--------------------------------------|-----------|-----------|-----------|---------|-------|-----|---------|
| | | 一级指标 | 二级指标 | 三级指标 | | | | 标准值 | 实际值 | 历史值 | 其他地区参考值 | 层级 | 类型 | |
| ZB18-001-0021 | 普通公路、高速公路建设 | 效益指标 | 社会效益指标 | 公路密度（公里/百平方公里）增长率达标 | 反映公路密度增长情况 | 《中华人民共和国公路法》 | 达到或超过标准值的得满分；未达标准值的：实际增长率/计划增长率*指标分值 | 预算绩效目标申报数 | 评价考核现场采集数 | 以往工作总结确定数 | | 1、2、3 | 1、2 | 交通运输、公路 |
| ZB18-001-0022 | 普通公路、高速公路建设 | 效益指标 | 社会效益指标 | 公路交通流量增长率达标 | 反映公路交通流量增长情况 | 《中华人民共和国公路法》 | 达到或超过标准值的得满分；未达标准值的：实际增长率/计划增长率*指标分值 | 预算绩效目标申报数 | 评价考核现场采集数 | 以往工作总结确定数 | | 1、2、3 | 1、2 | 交通运输、公路 |
| ZB18-001-0023 | 普通公路、高速公路建设 | 效益指标 | 社会效益指标 | 普通国省干线二级及以上公路比重（%） | 反映普通国省干线二级及以上公路比重情况 | 《中华人民共和国公路法》 | 普通国省干线二级及以上公路总里程/普通国省干线公路总里程*指标分值 | 预算绩效目标申报数 | 评价考核现场采集数 | 以往工作总结确定数 | | 1、2、3 | 1、2 | 交通运输、公路 |
| ZB18-001-0024 | 普通公路、高速公路建设 | 效益指标 | 社会效益指标 | 通三级（含）以上公路的乡（镇）比率（%） | 反映通三级（含）以上公路的乡（镇）情况 | 《中华人民共和国公路法》 | 通三级（含）以上公路的乡（镇）个数/区域内乡镇总数*指标分值 | 预算绩效目标申报数 | 评价考核现场采集数 | 以往工作总结确定数 | | 1、2、3 | 1、2 | 交通运输、公路 |
| ZB18-001-0025 | 普通公路、高速公路建设 | 效益指标 | 社会效益指标 | 设计功能恢复率（%） | 反映养护后设计功能恢复情况 | 《中华人民共和国公路法》 | 养护后达到功能数/设计功能数*指标分值 | 预算绩效目标申报数 | 评价考核现场采集数 | 以往工作总结确定数 | | 1、2、3 | 1、2 | 交通运输、公路 |
| ZB18-001-0026 | 普通公路、高速公路建设 | 效益指标 | 社会效益指标 | 超限超载率达标 | 反映车辆超限超载情况 | 《中华人民共和国公路法》 | 达到或低于标准值的得满分；未达标准值的不得分 | 预算绩效目标申报数 | 评价考核现场采集数 | 以往工作总结确定数 | | 1、2、3 | 1、2 | 交通运输、公路 |
| ZB18-001-0027 | 普通公路、高速公路建设 | 效益指标 | 社会效益指标 | 路面完好率（%） | 反映普通公路、高速公路路面完好情况 | 《中华人民共和国公路法》 | 路面完好的公路里程数/公路总里程数*指标分值 | 预算绩效目标申报数 | 评价考核现场采集数 | 以往工作总结确定数 | | 1、2、3 | 1、2 | 交通运输、公路 |

广东省财政预算绩效指标库——交通运输类指标数据表

| 编码 | 资金用途 | 指标名称 | | | 指标解释 | 指标出处 | 评分标准 | 指标取值 | | | | 指标适用 | | 关键词 |
|---------------|-------------|------|---------|----------------|----------------|---|---|--------------|--------------|--------------|---------|-------|-----|---------|
| | | 一级指标 | 二级指标 | 三级指标 | | | | 标准值 | 实际值 | 历史值 | 其他地区参考值 | 层级 | 类型 | |
| ZB18-001-0028 | 普通公路、高速公路建设 | 效益指标 | 社会效益指标 | 客运站覆盖率(%) | 反映客运站覆盖情况 | 《中华人民共和国公路法》 | 已建客运站行政村个数/应建客运站的行政村个数*指标分值 | 预算绩效目标申报数 | 评价考核现场采集数 | 以往工作总结确定数 | | 1、2、3 | 1、2 | 交通运输、公路 |
| ZB18-001-0029 | 普通公路、高速公路建设 | 效益指标 | 社会效益指标 | 营业性公路货运量增长率达标 | 反映营业性公路货运量增长情况 | 《中华人民共和国公路法》 | 达到或超过标准值的得满分；未达标标准值的：实际增长率/计划增长率*指标分值 | 预算绩效目标申报数 | 评价考核现场采集数 | 以往工作总结确定数 | | 1、2、3 | 1、2 | 交通运输、公路 |
| ZB18-001-0030 | 普通公路、高速公路建设 | 效益指标 | 社会效益指标 | 乡镇通车率(%) | 反映乡镇通车情况 | 《中华人民共和国公路法》 | 通班车乡镇数/乡镇总数*指标分值 | 预算绩效目标申报数 | 评价考核现场采集数 | 以往工作总结确定数 | | 1、2、3 | 1、2 | 交通运输、公路 |
| ZB18-001-0031 | 普通公路、高速公路建设 | 效益指标 | 社会效益指标 | 行政村通车率(%) | 反映行政村通车情况 | 《中华人民共和国公路法》 | 通班行政村数/行政村总数*指标分值 | 预算绩效目标申报数 | 评价考核现场采集数 | 以往工作总结确定数 | | 1、2、3 | 1、2 | 交通运输、公路 |
| ZB18-001-0032 | 普通公路、高速公路建设 | 效益指标 | 可持续发展指标 | 后续管理落实 | 反映项目完成后管理情况 | 《中华人民共和国公路法》 | 配备足够养护人员的得1/3*指标分值；养护设备齐全、养护资金到位的得1/3*指标分值；养护措施到位、养护效果理想得1/3*指标分值 | 预算绩效目标申报数 | 评价考核现场采集数 | 以往工作总结确定数 | | 1、2、3 | 1、2 | 交通运输、公路 |
| ZB18-001-0033 | 内河航道建设 | 产出指标 | 数量指标 | 内河航道通航里程达标 | 反映内河航道通航情况 | 《广东省综合交通运输体系发展“十三五”规划》（粤发改交通〔2017〕297号） | 达到或超过标准值的得满分；未达标标准值的实际数/计划数*指标分值 | 2020年12150公里 | 2018年12150公里 | 2015年12150公里 | | 1、2 | 1、2 | 交通运输、航道 |
| ZB18-001-0034 | 内河航道建设 | 产出指标 | 数量指标 | 三级以上内河航道通航里程达标 | 反映三级以上内河航道通航情况 | 《广东省综合交通运输体系发展“十三五”规划》（粤发改交通〔2017〕297号） | 达到或超过标准值的得满分；未达标标准值的实际数/计划数*指标分值 | 2020年1400公里 | 2018年1200公里 | 2015年897公里 | | 1、2 | 1、2 | 交通运输、航道 |

广东省财政预算绩效指标库——交通运输类指标数据表

| 编码 | 资金用途 | 指标名称 | | | 指标解释 | 指标出处 | 评分标准 | 指标取值 | | | | 指标适用 | | 关键词 |
|---------------|--------|------|--------|---------------|--------------------|-------------------------|---|-----------|-----------|-----------|---------|-------|-----|-----------|
| | | 一级指标 | 二级指标 | 三级指标 | | | | 标准值 | 实际值 | 历史值 | 其他地区参考值 | 层级 | 类型 | |
| ZB18-001-0035 | 内河航道建设 | 效益指标 | 经济效益指标 | 高等级航道里程增长率(%) | 反映I~III级航道通航里程增长情况 | 《内河通航标准》GB50139-2014 | (项目实施后高等级航道里程-项目实施前高等级航道里程/项目实施前高等级航道里程)*指标分数权重 | 预算绩效目标申报数 | 评价考核现场采集数 | 以往工作总结确定数 | | 1、2、3 | 1 | 交通运输、航道 |
| ZB18-001-0036 | 内河航道建设 | 效益指标 | 经济效益指标 | 水上货运周转量达标 | 反映水上货运周转情况 | 《内河通航标准》GB50139-2014 | 实际周转量/计划周转量*指标分值 | 预算绩效目标申报数 | 评价考核现场采集数 | 以往工作总结确定数 | | 1、2、3 | 1、2 | 交通运输、航道 |
| ZB18-001-0037 | 内河航道建设 | 产出指标 | 数量指标 | 航道、航标巡查次数(次) | 反映航道、航标巡查情况 | 《内河通航标准》GB50139-2014 | 达到或超过标准值的得满分;低于标准值的不得分 | 预算绩效目标申报数 | 评价考核现场采集数 | 以往工作总结确定数 | | 1、2、3 | 1、2 | 交通运输、航道 |
| ZB18-001-0038 | 内河航道建设 | 产出指标 | 数量指标 | 船舶完好率(%) | 反映船舶完好情况 | 《内河通航标准》GB50139-2014 | 船舶完好数/船舶总数*指标分值 | 预算绩效目标申报数 | 评价考核现场采集数 | 以往工作总结确定数 | | 1、2、3 | 1、2 | 交通运输、航道 |
| ZB18-001-0039 | 内河航道建设 | 产出指标 | 质量指标 | 航标合格率(%) | 反映航标合格情况 | 《内河通航标准》GB50139-2014 | 达到规范要求的航标数/全部航标数*指标分值 | 预算绩效目标申报数 | 评价考核现场采集数 | 以往工作总结确定数 | | 1、2、3 | 1、2 | 交通运输、航道 |
| ZB18-001-0040 | 内河航道建设 | 效益指标 | 经济效益指标 | 水上货运周转量增长率达标 | 反映水上货运周转量增长情况 | 《内河通航标准》GB50139-2014 | 达到或超过标准值的得满分;未达标准值的实际数/计划数*指标分值 | 预算绩效目标申报数 | 评价考核现场采集数 | 以往工作总结确定数 | | 1、2、3 | 1、2 | 交通运输、内河航道 |
| ZB18-001-0041 | 内河航道建设 | 效益指标 | 经济效益指标 | 航道维护里程达标(千米) | 反映水航道维护情况 | 《内河航道维护技术规范》JTJ287-2005 | 达到或超过标准值的得满分;未达标准值的实际数/计划数*指标分值 | 预算绩效目标申报数 | 评价考核现场采集数 | 以往工作总结确定数 | | 1、2、3 | 1、2 | 交通运输、内河航道 |

广东省财政预算绩效指标库——交通运输类指标数据表

| 编码 | 资金用途 | 指标名称 | | | 指标解释 | 指标出处 | 评分标准 | 指标取值 | | | | 指标适用 | | 关键词 |
|---------------|------------|------|--------|--------------------|-------------------------|-----------------------------------|--------------------------|-----------|-----------|-----------|---------|-------|-----|-----------|
| | | 一级指标 | 二级指标 | 三级指标 | | | | 标准值 | 实际值 | 历史值 | 其他地区参考值 | 层级 | 类型 | |
| ZB18-001-0042 | 海运船舶运力结构调整 | 产出指标 | 数量指标 | 完成拆解海船吨位数（总吨） | 反映完成拆解海船吨位情况 | 《中华人民共和国船舶和海上设施检验条例》、《老旧运输船舶管理条例》 | 达到或超过标准值的得满分；低于标准值的不得分 | 预算绩效目标申报数 | 评价考核现场采集数 | 以往工作总结确定数 | | 1、2、3 | 1、2 | 交通运输、海运船舶 |
| ZB18-001-0043 | 海运船舶运力结构调整 | 产出指标 | 数量指标 | 完成内河老旧运输船舶拆解吨位（总吨） | 反映完成内河老旧运输船舶拆解吨位情况 | 《中华人民共和国船舶和海上设施检验条例》、《老旧运输船舶管理条例》 | 达到或超过标准值的得满分；低于标准值的不得分 | 预算绩效目标申报数 | 评价考核现场采集数 | 以往工作总结确定数 | | 1、2、3 | 1、2 | 交通运输、海运 |
| ZB18-001-0044 | 海运船舶运力结构调整 | 产出指标 | 数量指标 | 完成新建海船吨位（总吨） | 反映完成新建海船吨位情况 | 《中华人民共和国船舶和海上设施检验条例》、《老旧运输船舶管理条例》 | 达到或超过标准值的得满分；低于标准值的不得分 | 预算绩效目标申报数 | 评价考核现场采集数 | 以往工作总结确定数 | | 1、2、3 | 1、2 | 交通运输、海运船舶 |
| ZB18-001-0045 | 海运船舶运力结构调整 | 产出指标 | 数量指标 | 完成生活污水改造内河船舶吨位（总吨） | 反映完成生活污水改造内河船舶吨位情况 | 《中华人民共和国船舶和海上设施检验条例》、《老旧运输船舶管理条例》 | 达到或超过标准值的得满分；低于标准值的不得分 | 预算绩效目标申报数 | 评价考核现场采集数 | 以往工作总结确定数 | | 1、2、3 | 1、2 | 交通运输、海运船舶 |
| ZB18-001-0046 | 海运船舶运力结构调整 | 产出指标 | 质量指标 | 新建船舶符合船检规范比例（%） | 反映新建船舶符合船检规范的情况 | 《中华人民共和国船舶和海上设施检验条例》、《老旧运输船舶管理条例》 | 符合船检规范的新建船舶数/新建船舶总数*指标分值 | 预算绩效目标申报数 | 评价考核现场采集数 | 以往工作总结确定数 | | 1、2、3 | 1、2 | 交通运输、海运船舶 |
| ZB18-001-0047 | 海运船舶运力结构调整 | 效益指标 | 经济效益指标 | 带动船舶工业发展效果 | 反映海运船舶运力结构的调整对船舶工业发展的影响 | 《中华人民共和国船舶和海上设施检验条例》、《老旧运输船舶管理条例》 | 达到或超过标准值的得满分；低于标准值的不得分 | 预算绩效目标申报数 | 评价考核现场采集数 | 以往工作总结确定数 | | 1、2、3 | 1、2 | 交通运输、海运船舶 |
| ZB18-001-0048 | 海运船舶运力结构调整 | 效益指标 | 经济效益指标 | 改善船舶运力结构效果 | 反映船舶运力结构的改善情况 | 《中华人民共和国船舶和海上设施检验条例》、《老旧运输船舶管理条例》 | 达到或超过标准值的得满分；低于标准值的不得分 | 预算绩效目标申报数 | 评价考核现场采集数 | 以往工作总结确定数 | | 1、2、3 | 1、2 | 交通运输、海运船舶 |

广东省财政预算绩效指标库——交通运输类指标数据表

| 编码 | 资金用途 | 指标名称 | | | 指标解释 | 指标出处 | 评分标准 | 指标取值 | | | | 指标适用 | | 关键词 |
|---------------|------------|------|--------|---------------------|-----------------|--|---|-------------|-------------|--------------|---------|-------|-----|-----------|
| | | 一级指标 | 二级指标 | 三级指标 | | | | 标准值 | 实际值 | 历史值 | 其他地区参考值 | 层级 | 类型 | |
| ZB18-001-0049 | 海运船舶运力结构调整 | 效益指标 | 生态效益指标 | 具备污水处理能力的内河比例(%) | 反映船舶污水处理改善情况 | 《中华人民共和国环境保护法》、《中华人民共和国水污染防治法》 | 达到或超过标准值的得满分；低于标准值的不得分 | 预算绩效目标申报数 | 评价考核现场采集数 | 以往工作总结确定数 | | 1、2、3 | 1、2 | 交通运输、海运船舶 |
| ZB18-001-0050 | 省级港口建设 | 产出指标 | 质量指标 | 港口货物年综合通过能力(万吨) | 反映港口货物通过能力亲情况 | 《广东省综合交通运输体系发展“十三五”规划》(粤发改交通〔2017〕297号) | 达到或超过标准值的得满分；未达标准值的：实际数/计划数*指标分值 | 2020年20亿吨 | 2018年19亿吨 | 2015年17.11亿吨 | | 1、2、3 | 1、2 | 交通运输、港口 |
| ZB18-001-0051 | 省级港口建设 | 产出指标 | 质量指标 | 港口集装箱年综合通过能力(万个标准箱) | 反映港口集装箱通过能力亲情况 | 《广东省综合交通运输体系发展“十三五”规划》(粤发改交通〔2017〕297号) | 达到或超过标准值的得满分；未达标准值的：实际数/计划数*指标分值 | 2020年6500万个 | 2018年6200万个 | 2015年5600万个 | | 1、2、3 | 1、2 | 交通运输、港口 |
| ZB18-001-0052 | 省级港口建设 | 产出指标 | 数量指标 | 沿海万吨级以上泊位数达标(个) | 反映沿海万吨级以上泊位建设情况 | 《广东省综合交通运输体系发展“十三五”规划》(粤发改交通〔2017〕297号) | 达到或超过标准值的得满分；未达标准值的：实际数/计划数*指标分值 | 预算绩效目标申报数 | 评价考核现场采集数 | 2015年291个 | | 1、2 | 1、2 | 交通运输、港口 |
| ZB18-001-0053 | 省级港口建设 | 产出指标 | 质量指标 | 亿吨港口数(个) | 反映亿吨港口建设情况 | 《广东省综合交通运输体系发展“十三五”规划》(粤发改交通〔2017〕297号) | 达到或超过标准值的得满分；未达标准值的：实际数/计划数*指标分值 | 预算绩效目标申报数 | 评价考核现场采集数 | 2015年5个 | | 1、2、3 | 1、2 | 交通运输、港口 |
| ZB18-001-0054 | 省级港口建设 | 产出指标 | 质量指标 | 输油(气)管道里程达标率(%) | 反映输油(气)管道建设情况 | 《广东省综合交通运输体系发展“十三五”规划》(粤发改交通〔2017〕297号) | 实际数/计划数*指标分值 | 2020年7000公里 | 2018年5770公里 | 2015年4770公里 | | 1、2、3 | 1、2 | 交通运输、港口 |
| ZB18-001-0055 | 省级港口建设 | 产出指标 | 质量指标 | 高等级航道维护率(%) | 反映高等级航道维护情况 | 《转发财政部交通运输部关于印发〈港口建设费征收使用管理办法〉的通知》(粤财综〔2011〕214号)、《广东省省级港口建设费管理办法》(粤财综〔2014〕71号) | (实际维护完成的高等级航道里程/计划应维护完成的高等级航道里程)*指标分数权重 | 预算绩效目标申报数 | 评价考核现场采集数 | 以往工作总结确定数 | | 1、2、3 | 1、2 | 交通运输、港口 |

广东省财政预算绩效指标库——交通运输类指标数据表

| 编码 | 资金用途 | 指标名称 | | | 指标解释 | 指标出处 | 评分标准 | 指标取值 | | | | 指标适用 | | 关键词 |
|---------------|--------|------|------|----------------------|-------------------|--|---|-----------|-----------|-----------|---------|-------|-----|---------|
| | | 一级指标 | 二级指标 | 三级指标 | | | | 标准值 | 实际值 | 历史值 | 其他地区参考值 | 层级 | 类型 | |
| ZB18-001-0056 | 省级港口建设 | 产出指标 | 质量指标 | 港口公共信息服务平台软硬件达标率(%) | 反映航道信息平台建设情况 | 《中华人民共和国港口法》、《广东省省级港口建设费管理办法》(粤财综〔2014〕71号) | (信息平台实际达标的软硬件数量水平/计划应达标的软硬件数量水平)*指标分数权重 | 预算绩效目标申报数 | 评价考核现场采集数 | 以往工作总结确定数 | | 1、2、3 | 1、2 | 交通运输、港口 |
| ZB18-001-0057 | 省级港口建设 | 产出指标 | 质量指标 | 港口锚地建设达标率(%) | 反映航道锚地达标情况 | 《转发财政部交通运输部关于印发〈港口建设费征收使用管理办法〉的通知》(粤财综〔2011〕214号) | (实际达标的锚地面积/计划应达标的锚地面积)*指标分数权重 | 预算绩效目标申报数 | 评价考核现场采集数 | 以往工作总结确定数 | | 1、2、3 | 1、2 | 交通运输、港口 |
| ZB18-001-0058 | 省级港口建设 | 产出指标 | 数量指标 | 港口视频监控系统覆盖率(%) | 反映港口视频监控系统情况 | 《中华人民共和国港口法》、《广东省省级港口建设费管理办法》(粤财综〔2014〕71号) | (视频监控实际覆盖面积/计划应覆盖的视频监控面积)*指标分数权重 | 预算绩效目标申报数 | 评价考核现场采集数 | 以往工作总结确定数 | | 1、2、3 | 1、2 | 交通运输、港口 |
| ZB18-001-0059 | 省级港口建设 | 产出指标 | 数量指标 | 基层海事机构督查覆盖率(%) | 反映基层海事机构督查覆盖情况 | 《中华人民共和国港口法》、《广东省省级港口建设费管理办法》(粤财综〔2014〕71号) | 督查市、县海事机构数/市、县海事机构总数*指标分值 | 预算绩效目标申报数 | 评价考核现场采集数 | 以往工作总结确定数 | | 1、2、3 | 1、2 | 交通运输、港口 |
| ZB18-001-0060 | 省级港口建设 | 产出指标 | 数量指标 | 船舶受理申请检验办理率(%) | 反映船舶受理申请检验办理情况 | 《中华人民共和国港口法》、《转发财政部交通运输部关于印发〈港口建设费征收使用管理办法〉的通知》(粤财综〔2011〕214号) | 受理申请检验船舶办理数量/申请检验船舶数量*指标分值 | 预算绩效目标申报数 | 评价考核现场采集数 | 以往工作总结确定数 | | 1、2、3 | 1、2 | 交通运输、港口 |
| ZB18-001-0061 | 省级港口建设 | 产出指标 | 质量指标 | 港口危险货物监控管理信息系统达标率(%) | 反映危险源监控管理信息系统建设情况 | 《中华人民共和国港口法》、《转发财政部交通运输部关于印发〈港口建设费征收使用管理办法〉的通知》(粤财综〔2011〕214号) | (危险货物监控系统实际达标的软硬件数量水平/预期应达标的软硬件数量水平)*指标分数权重 | 预算绩效目标申报数 | 评价考核现场采集数 | 以往工作总结确定数 | | 1、2、3 | 1、2 | 交通运输、港口 |
| ZB18-001-0062 | 省级港口建设 | 产出指标 | 质量指标 | 港口调度及港政管理基地建设达标 | 反映港政管理基地建设情况 | 《转发财政部交通运输部关于印发〈港口建设费征收使用管理办法〉的通知》(粤财综〔2011〕214号)、《广东省省级港口建设费管理办法》(粤财综〔2014〕71号) | (实际达标的软硬件设施/预期应达标的软硬件设施)*指标分数权重 | 预算绩效目标申报数 | 评价考核现场采集数 | 以往工作总结确定数 | | 1、2、3 | 1、2 | 交通运输、港口 |

广东省财政预算绩效指标库——交通运输类指标数据表

| 编码 | 资金用途 | 指标名称 | | | 指标解释 | 指标出处 | 评分标准 | 指标取值 | | | | 指标适用 | | 关键词 | |
|---------------|--------|------|------|---------------------|-----------------|--|-------------------------------------|-----------------|-----------------|----------------|---------|------|-------|-----|---------|
| | | 一级指标 | 二级指标 | 三级指标 | | | | 标准值 | 实际值 | 历史值 | 其他地区参考值 | 层级 | 类型 | | |
| ZB18-001-0063 | 省级港口建设 | 产出指标 | 质量指标 | 陆岛运输公共服务达标率(%) | 反映陆岛运输服务情况 | 《转发财政部交通运输部关于 印发〈港口建设费征收使用管理办法〉的通知》(粤财综〔2011〕214号) | (实际达标的运输水平/预期应达标的运输水平)*指标分数权重 | 预算绩效目标申报数 | 评价考核现场采集数 | 以往工作总结确定数 | | | 1、2、3 | 1、2 | 交通运输、港口 |
| ZB18-001-0064 | 民用航空运输 | 产出指标 | 数量指标 | 全省民用机场开通国内航线数达标率(%) | 反映协调开辟重要航线情况 | 《广东省综合交通运输体系发展“十三五”规划》(粤发改交通〔2017〕297号) | 达到或超过标准值得满分;未达标准值的:实际数/计划数*指标分值 | 预算绩效目标申报数 | 评价考核现场采集数 | 2015年370条 | | | 1、2、3 | 1、2 | 交通运输、航空 |
| ZB18-001-0065 | 民用航空运输 | 产出指标 | 数量指标 | 全省民用机场开通国际航线数达标率(%) | 反映开辟重要航线情况 | 《广东省综合交通运输体系发展“十三五”规划》(粤发改交通〔2017〕297号) | 达到或超过标准值得满分;未达标准值的:实际数/计划数*指标分值 | 预算绩效目标申报数 | 评价考核现场采集数 | 2015年160条 | | | 1、2、3 | 1、2 | 交通运输、航空 |
| ZB18-001-0066 | 民用航空运输 | 产出指标 | 数量指标 | 民航机场旅客年吞吐能力(万人次/年) | 反映民航旅客运输能力情况 | 《广东省综合交通运输体系发展“十三五”规划》(粤发改交通〔2017〕297号) | 实际数/计划数*指标分值 | 2020年14000万人次/年 | 2018年13000万人次/年 | 2015年9855万人次/年 | | | | | |
| ZB18-001-0067 | 民用航空运输 | 产出指标 | 数量指标 | 民航机场货邮年吞吐能力(万吨/年) | 反映民航货物和邮件运输能力情况 | 《广东省综合交通运输体系发展“十三五”规划》(粤发改交通〔2017〕297号) | 实际数/计划数*指标分值 | 2020年610万吨/年 | 2018年550万吨/年 | 2015年500万吨/年 | | | 1、2、3 | 1、2 | 交通运输、航空 |
| ZB18-001-0068 | 客运管理 | 产出指标 | 数量指标 | 公路营业性客运周转量达标 | 反映公路营业性客运周转情况 | 国务院关于印发《“十三五”现代综合交通运输体系发展规划》的通知(国发〔2017〕11号)、《广东省综合交通运输体系发展“十三五”规划》 | 实际周转量/计划周转量*指标分值 | 预算绩效目标申报数 | 评价考核现场采集数 | 以往工作总结确定数 | | | 1、2、3 | 1、2 | 交通运输、客运 |
| ZB18-001-0069 | 客运管理 | 产出指标 | 数量指标 | 城市客运营送旅客数增长率达标 | 反映城市客运营送旅客数增长情况 | 国务院关于印发《“十三五”现代综合交通运输体系发展规划》的通知(国发〔2017〕11号)、《广东省综合交通运输体系发展“十三五”规划》(粤发改交通〔2017〕297号) | 达到或超过标准值得满分;未达标准值的:实际增长率/计划增长率*指标分值 | 预算绩效目标申报数 | 评价考核现场采集数 | 以往工作总结确定数 | | | 1、2、3 | 1、2 | 交通运输、客运 |

广东省财政预算绩效指标库——交通运输类指标数据表

| 编码 | 资金用途 | 指标名称 | | | 指标解释 | 指标出处 | 评分标准 | 指标取值 | | | | 指标适用 | | 关键词 |
|---------------|------|------|--------|---------------------|-------------------|---|---|-----------|-----------|-----------|---------|-------|-----|---------|
| | | 一级指标 | 二级指标 | 三级指标 | | | | 标准值 | 实际值 | 历史值 | 其他地区参考值 | 层级 | 类型 | |
| ZB18-001-0070 | 客运管理 | 产出指标 | 数量指标 | 管理车辆数(辆) | 反映管理的公交车和出租车情况 | 国务院关于印发《“十三五”现代综合交通运输体系发展规划》的通知(国发〔2017〕11号)、《广东省综合交通运输体系发展“十三五”规划》 | 实际车辆数/计划车辆数*指标分值 | 预算绩效目标申报数 | 评价考核现场采集数 | 以往工作总结确定数 | | 1、2、3 | 1、2 | 交通运输、客运 |
| ZB18-001-0071 | 客运管理 | 产出指标 | 数量指标 | 水上客运周转量达标 | 反映水上客运周转情况 | 国务院关于印发《“十三五”现代综合交通运输体系发展规划》的通知(国发〔2017〕11号)、《广东省综合交通运输体系发展“十三五”规划》 | 实际周转量/计划周转量*指标分值 | 预算绩效目标申报数 | 评价考核现场采集数 | 以往工作总结确定数 | | 1、2、3 | 1、2 | 交通运输、客运 |
| ZB18-001-0072 | 客运管理 | 产出指标 | 数量指标 | 公交车数量年增长率(%) | 反应公交车更新情况 | 国务院关于印发《“十三五”现代综合交通运输体系发展规划》的通知(国发〔2017〕11号)、《广东省综合交通运输体系发展“十三五”规划》 | 达到或超过标准值得满分;未达标准值的:实际增长率/计划增长率*指标分值 | 预算绩效目标申报数 | 评价考核现场采集数 | 以往工作总结确定数 | | 1、2、3 | 1、2 | 交通运输、客运 |
| ZB18-001-0073 | 客运管理 | 产出指标 | 数量指标 | 新能源公交车年增长率(%) | 反应新能源公交车使用情况 | 国务院关于印发《“十三五”现代综合交通运输体系发展规划》的通知(国发〔2017〕11号)、《广东省综合交通运输体系发展“十三五”规划》 | (本年度新能源公交总数-上年度新能源公交总数)/上年度新能源公交总数*指标分值 | 25% | 评价考核现场采集数 | 以往工作总结确定数 | | 1、2、3 | 1、2 | 交通运输、客运 |
| ZB18-001-0074 | 客运管理 | 产出指标 | 数量指标 | 新能源公交车运营里程增长率(%) | 反应新能源公交车实际运营情况 | 国务院关于印发《“十三五”现代综合交通运输体系发展规划》的通知(国发〔2017〕11号)、《广东省综合交通运输体系发展“十三五”规划》 | 达到或超过标准值得满分;未达标准值的:实际增长率/计划增长率*指标分值 | 30% | 评价考核现场采集数 | 以往工作总结确定数 | | 1、2、3 | 1、2 | 交通运输、客运 |
| ZB18-001-0075 | 客运管理 | 产出指标 | 时效指标 | 新增及更换公交车中新能源公交车比重达标 | 反应新能源公交车在公交车中占比情况 | 国务院关于印发《“十三五”现代综合交通运输体系发展规划》的通知(国发〔2017〕11号)、《广东省综合交通运输体系发展“十三五”规划》 | 达到或超过标准值得满分;未达标准值的:实际比重/计划比重*指标分值 | 15% | 评价考核现场采集数 | 以往工作总结确定数 | | 1、2、3 | 1、2 | 交通运输、客运 |
| ZB18-001-0076 | 客运管理 | 效益指标 | 经济效益指标 | 公交公司营业收入年增长率(%) | 反映公交公司年度营业总收入的情况 | 国务院关于印发《“十三五”现代综合交通运输体系发展规划》的通知(国发〔2017〕11号)、《广东省综合交通运输体系发展“十三五”规划》 | 达到或超过标准值得满分;未达标准值的:实际增长率/计划增长率*指标分值 | 30% | 评价考核现场采集数 | 以往工作总结确定数 | | 1、2、3 | 1、2 | 交通运输、客运 |

广东省财政预算绩效指标库——交通运输类指标数据表

| 编码 | 资金用途 | 指标名称 | | | 指标解释 | 指标出处 | 评分标准 | 指标取值 | | | | 指标适用 | | 关键词 |
|---------------|------|------|--------|----------------|----------------------|---|--|-----------|--------------|-----------|---------|-------|-----|-----------|
| | | 一级指标 | 二级指标 | 三级指标 | | | | 标准值 | 实际值 | 历史值 | 其他地区参考值 | 层级 | 类型 | |
| ZB18-001-0077 | 客运管理 | 效益指标 | 经济效益指标 | 社会公众省内出行交通成本降低 | 反映公众公共出行成本的降低情况 | 国务院关于印发《“十三五”现代综合交通运输体系发展规划》的通知（国发〔2017〕11号）、《广东省综合交通运输体系发展“十三五”规划》 | 与往年相比，本年度省内出行交通成本降低的得满分；升高的不得分 | 预算绩效目标申报数 | 评价考核现场采集的实际数 | 以往工作总结确定数 | | 1、2、3 | 1、2 | 交通运输、客运 |
| ZB18-001-0078 | 客运管理 | 效益指标 | 社会效益指标 | 营业性公路客运量增长率（%） | 反映营业性公路客运站增长情况 | 国务院关于印发《“十三五”现代综合交通运输体系发展规划》的通知（国发〔2017〕11号）、《广东省综合交通运输体系发展“十三五”规划》 | （本年度营业性公路货运量-上年度营业性公路货运量）/上年度营业性公路货运量*指标分值 | 预算绩效目标申报数 | 评价考核现场采集的实际数 | 以往工作总结确定数 | | 1、2、3 | 1、2 | 交通运输、客运 |
| ZB18-001-0079 | 客运管理 | 效益指标 | 社会效益指标 | 水上客运周转量增长率达标 | 反映水上客运周转量增长情况 | 国务院关于印发《“十三五”现代综合交通运输体系发展规划》的通知（国发〔2017〕11号）、《广东省综合交通运输体系发展“十三五”规划》 | 达到或超过标准值得满分；未达标准值的：实际增长率/计划增长率*指标分值 | 预算绩效目标申报数 | 评价考核现场采集的实际数 | 以往工作总结确定数 | | 1、2、3 | 1、2 | 交通运输、客运 |
| ZB18-001-0080 | 客运管理 | 产出指标 | 社会效益指标 | 诚信等级评定覆盖率（%） | 反映全省客运行业企业诚信等级评定企业情况 | 《广东省综合交通运输体系发展“十三五”规划》、关于印发《广东省安全生产“十三五”规划》的通知（粤安监〔2017〕83号） | （全省进行诚信等级评定的交通运输企业数量/全省交通运输企业总数）*指标分值 | 预算绩效目标申报数 | 评价考核现场采集的实际数 | 95% | | 1、2、3 | 1、2 | 交通运输、客运 |
| ZB18-001-0081 | 交通管理 | 产出指标 | 数量指标 | 巡警警力覆盖率（%） | 反映巡警警力在粤各路段的分布覆盖情况 | 国务院关于印发《“十三五”现代综合交通运输体系发展规划》的通知（国发〔2017〕11号）、《广东省综合交通运输体系发展“十三五”规划》 | 巡警警力实际覆盖的路段数/预期应覆盖的路段数*指标分值 | 预算绩效目标申报数 | 评价考核现场采集的实际数 | 以往工作总结确定数 | | 1、2、3 | 1、2 | 交通运输、交通管理 |
| ZB18-001-0082 | 交通管理 | 产出指标 | 数量指标 | 交通事故处理办结率（%） | 反映交通事故处理办结情况 | 国务院关于印发《“十三五”现代综合交通运输体系发展规划》的通知（国发〔2017〕11号）、《广东省综合交通运输体系发展“十三五”规划》 | 已处理的交通事故数/应处理的交通事故数*指标分值 | 预算绩效目标申报数 | 评价考核现场采集的实际数 | 以往工作总结确定数 | | 1、2、3 | 1、2 | 交通运输、交通管理 |
| ZB18-001-0083 | 交通管理 | 产出指标 | 数量指标 | 交通肇事逃逸案件侦破率（%） | 反映交通肇事逃逸案件侦破情况 | 国务院关于印发《“十三五”现代综合交通运输体系发展规划》的通知（国发〔2017〕11号）、《广东省综合交通运输体系发展“十三五”规划》 | 已侦破的交通肇事逃逸案件数/交通肇事逃逸案件总数*指标分值 | 预算绩效目标申报数 | 评价考核现场采集的实际数 | 以往工作总结确定数 | | 1、2、3 | 1、2 | 交通运输、交通管理 |

广东省财政预算绩效指标库——交通运输类指标数据表

| 编码 | 资金用途 | 指标名称 | | | 指标解释 | 指标出处 | 评分标准 | 指标取值 | | | | 指标适用 | | 关键词 |
|---------------|------|------|--------|--------------------|--------------------|---|---|-----------|--------------|-----------|---------|-------|-----|-----------|
| | | 一级指标 | 二级指标 | 三级指标 | | | | 标准值 | 实际值 | 历史值 | 其他地区参考值 | 层级 | 类型 | |
| ZB18-001-0084 | 交通管理 | 产出指标 | 数量指标 | “两客一危”运输企业监管覆盖率(%) | 反映“两客一危”运输企业监管覆盖情况 | 国务院关于印发《“十三五”现代综合交通运输体系发展规划》的通知(国发〔2017〕11号)、《广东省综合交通运输体系发展“十三五”规划》 | 已开展监管工作的“两客一危”运输企业/全部企业数量*指标分值 | 预算绩效目标申报数 | 评价考核现场采集的实际数 | 以往工作总结确定数 | | 1、2、3 | 1、2 | 交通运输、交通管理 |
| ZB18-001-0085 | 交通管理 | 产出指标 | 数量指标 | 路口、主要路段视频监控率(%) | 反映路口、主要路段视频监控情况 | 国务院关于印发《“十三五”现代综合交通运输体系发展规划》的通知(国发〔2017〕11号)、《广东省综合交通运输体系发展“十三五”规划》 | 已覆盖视频监控的路口、主要路段数/计划应覆盖的路口、主要路段数*指标分值 | 预算绩效目标申报数 | 评价考核现场采集的实际数 | 以往工作总结确定数 | | 1、2、3 | 1、2 | 交通运输、交通管理 |
| ZB18-001-0086 | 交通管理 | 产出指标 | 数量指标 | 机动车注册、年检遗漏率(%) | 反映机动车注册、年检遗漏情况 | 国务院关于印发《“十三五”现代综合交通运输体系发展规划》的通知(国发〔2017〕11号)、《广东省综合交通运输体系发展“十三五”规划》 | 应注册未注册、应年检未年检机动车数量/应注册年检机动车总数*指标分值(反向指标) | 预算绩效目标申报数 | 评价考核现场采集的实际数 | 以往工作总结确定数 | | 1、2、3 | 1、2 | 交通运输、交通管理 |
| ZB18-001-0087 | 交通管理 | 产出指标 | 数量指标 | 驾驶人互联网平台注册率(%) | 反映驾驶人互联网平台注册情况 | 《中华人民共和国道路交通安全法》、《广东省道路交通安全法实施条例》 | 在互联网平台注册的驾驶人数量/全部驾驶人数量*指标分值 | 预算绩效目标申报数 | 评价考核现场采集的实际数 | 以往工作总结确定数 | | 1、2、3 | 1、2 | 交通运输、交通管理 |
| ZB18-001-0088 | 交通管理 | 产出指标 | 数量指标 | 纠正异常业务、违规业务率(%) | 反映异常业务、违规业务纠正情况 | 《中华人民共和国道路交通安全法》、《广东省道路交通安全法实施条例》 | 已纠正机动车、驾驶人管理业务中异常业务、违规业务数量/全部异常业务、违规业务数量*指标分值 | 预算绩效目标申报数 | 评价考核现场采集的实际数 | 以往工作总结确定数 | | 1、2、3 | 1、2 | 交通运输、交通管理 |
| ZB18-001-0089 | 交通管理 | 效益指标 | 社会效益指标 | 重特大交通事故数下降 | 反映重特大交通事故降低情况 | 《中华人民共和国道路交通安全法》、《广东省道路交通安全法实施条例》 | 与往年相比,本年度特大交通事故数下降的得满分;上升的不得分 | 预算绩效目标申报数 | 评价考核现场采集的实际数 | 以往工作总结确定数 | | 1、2、3 | 1、2 | 交通运输、交通管理 |

广东省财政预算绩效指标库——交通运输类指标数据表

| 编码 | 资金用途 | 指标名称 | | | 指标解释 | 指标出处 | 评分标准 | 指标取值 | | | | 指标适用 | | 关键词 | |
|---------------|------|------|--------|---------------------|---|-----------------------------------|------------------------------------|-----------|--------------|-----------|---------|------|-------|-----|-----------|
| | | 一级指标 | 二级指标 | 三级指标 | | | | 标准值 | 实际值 | 历史值 | 其他地区参考值 | 层级 | 类型 | | |
| ZB18-001-0090 | 交通管理 | 效益指标 | 社会效益指标 | 车辆违法数下降 | 反映车辆违法下降情况 | 《中华人民共和国道路交通安全法》、《广东省道路交通安全法实施条例》 | 与往年相比，本年度车辆违法数下降的得满分；上升的不得分 | 预算绩效目标申报数 | 评价考核现场采集的实际数 | 以往工作总结确定数 | | | 1、2、3 | 1、2 | 交通运输、交通管理 |
| ZB18-001-0091 | 交通管理 | 效益指标 | 社会效益指标 | 事故财产损失减少 | 反映由于无证驾驶或不按准驾车型驾驶机动车上路等原因造成的交通事故财产损失下降情况 | 《中华人民共和国道路交通安全法》、《广东省道路交通安全法实施条例》 | 与往年相比，本年度事故财产损失数下降的得满分；上升的不得分 | 预算绩效目标申报数 | 评价考核现场采集的实际数 | 以往工作总结确定数 | | | 1、2、3 | 1、2 | 交通运输、交通管理 |
| ZB18-001-0092 | 交通管理 | 效益指标 | 社会效益指标 | 生产经营性道路交通事故死亡人数下降 | 反映生产经营性道路交通事故死亡人数下降情况 | 《中华人民共和国道路交通安全法》、《广东省道路交通安全法实施条例》 | 与往年相比，本年度交通事故死亡人数下降的得满分；上升的不得分 | 预算绩效目标申报数 | 评价考核现场采集的实际数 | 以往工作总结确定数 | | | 1、2、3 | 1、2 | 交通运输、交通管理 |
| ZB18-001-0093 | 交通管理 | 效益指标 | 社会效益指标 | 重大高速公路安全及涉恐事故处置率（%） | 反映重大高速公路安全及涉恐事故处置情况 | 《中华人民共和国道路交通安全法》、《广东省道路交通安全法实施条例》 | 处置的高速公路路段重大安全事故及涉恐涉暴时间数量/发生总数*指标分值 | 预算绩效目标申报数 | 评价考核现场采集的实际数 | 以往工作总结确定数 | | | 1、2、3 | 1、2 | 交通运输、交通管理 |
| ZB18-001-0094 | 交通管理 | 效益指标 | 社会效益指标 | 行政复议案件数下降 | 反映交通事故处理过程中，被处罚人提出行政复议，通过审理，做出撤销、变更原行政处罚等复议决定的案件的下降情况 | 《中华人民共和国道路交通安全法》、《广东省道路交通安全法实施条例》 | 与往年相比，本年度行政复议案件数下降的得满分；上升的不得分 | 预算绩效目标申报数 | 评价考核现场采集的实际数 | 以往工作总结确定数 | | | 1、2、3 | 1、2 | 交通运输、交通管理 |

指标数量说明：交通运输类项目资金主要涉及8个用途方向，其中轨道交通有三级指标5个；普通公路、高速公路建设指标30个；内河航道建设有三级指标9个；海运船舶运力结构调整有三级指标8个；省级港口建设有三级指标14个；民用航空运输有三级指标4个；客运管理有三级指标13个；交通管理有三级指标14个。

广东省财政预算绩效指标库——邮政类项目指标数据表

| 编码 | 资金用途 | 指标名称 | | | 指标解释 | 指标出处 | 评分标准 | 指标取值 | | | | 指标适用 | | 关键词 | |
|---------------|-----------|------|------|-------------------------------|--------------------------------|--|----------------------------|----------------------------|-----------|----------------|---------|------|-------|-----|---------|
| | | 一级指标 | 二级指标 | 三级指标 | | | | 标准值 | 实际值 | 历史值 | 其他地区参考值 | 层级 | 类型 | | |
| ZB19-001-0001 | 邮政业规模发展 | 产出指标 | 数量指标 | 邮政业业务总量（亿元） | 反映邮政业业务情况 | 关于印发《广东省邮政业发展“十三五”规划》的通知（粤邮管联〔2016〕7号） | 实际的业务总量/计划达成的业务总量*指标分值 | 到2020年达到3000亿元，年均增速达到19.5% | 评价考核现场采集数 | 2015年为1228.7亿元 | | | 1、2、3 | 1、2 | 邮政、规模 |
| ZB19-001-0002 | 邮政业规模发展 | 产出指标 | 数量指标 | 业务收入（亿元） | 反映邮政业业务收入情况 | 关于印发《广东省邮政业发展“十三五”规划》的通知（粤邮管联〔2016〕7号） | 实际的业务收入/计划达成的业务收入*指标分值 | 到2020年达到3000亿元，年均增速达到19.5% | 评价考核现场采集数 | 2015年为737.2亿元 | | | 1、2、3 | 1、2 | 邮政、规模 |
| ZB19-001-0003 | 邮政业规模发展 | 产出指标 | 数量指标 | 行业收入占GDP比重（%） | 反映邮政业行业收入占GDP的比重情况 | 关于印发《广东省邮政业发展“十三五”规划》的通知（粤邮管联〔2016〕7号） | 行业收入/GDP*指标分值 | 到2020年达到2% | 评价考核现场采集数 | 2015年为1% | | | 1、2、3 | 1、2 | 邮政、规模 |
| ZB19-001-0004 | 邮政业规模发展 | 产出指标 | 数量指标 | 从业人数（万） | 反映邮政业从业人数情况 | 关于印发《广东省邮政业发展“十三五”规划》的通知（粤邮管联〔2016〕7号） | 实际从业人数/计划的从业人数*指标分值 | 到2020年达到70万，年均增速达到9.2% | 评价考核现场采集数 | 2015年为45万 | | | 1、2、3 | 1、2 | 邮政、规模 |
| ZB19-001-0005 | 邮政业基础设施建设 | 产出指标 | 数量指标 | 一级快递专业类物流园区布局城市建成快速专业类物流园区（个） | 反映一级快递专业类物流园区布局城市建成快速专业类物流园区情况 | 关于印发《广东省邮政业发展“十三五”规划》的通知（粤邮管联〔2016〕7号） | 实际建成物流园区个数/计划建成物流园区个数*指标分值 | 到2020年建成4个 | 评价考核现场采集数 | 2015年为2个 | | | 1、2、3 | 1、2 | 邮政、基础设施 |
| ZB19-001-0006 | 邮政业基础设施建设 | 产出指标 | 数量指标 | 二级快递专业类物流园区布局城市建成快速专业类物流园区（个） | 反映二级快递专业类物流园区布局城市建成快速专业类物流园区情况 | 关于印发《广东省邮政业发展“十三五”规划》的通知（粤邮管联〔2016〕7号） | 实际建成物流园区个数/计划建成物流园区个数*指标分值 | 到2020年建成5个 | 评价考核现场采集数 | 2015年为0个 | | | 1、2、3 | 1、2 | 邮政、基础设施 |

广东省财政预算绩效指标库——邮政类项目指标数据表

| 编码 | 资金用途 | 指标名称 | | | 指标解释 | 指标出处 | 评分标准 | 指标取值 | | | | 指标适用 | | 关键词 | |
|---------------|-----------|------|------|-------------------------|-----------------------------|--|---------------------------------|---|-----------|-----------|---------|------|-------|-----|---------|
| | | 一级指标 | 二级指标 | 三级指标 | | | | 标准值 | 实际值 | 历史值 | 其他地区参考值 | 层级 | 类型 | | |
| ZB19-001-0007 | 邮政业基础设施建设 | 产出指标 | 数量指标 | 最高日均处理能力超过100万件的处理中心（个） | 反映最高日均处理能力超过100万件的处理中心的建设情况 | 关于印发《广东省邮政业发展“十三五”规划》的通知（粤邮管联〔2016〕7号） | 实际建成的处理中心个数/计划建成的处理中心个数*指标分值 | 到2020年建成20个 | 评价考核现场采集数 | 2015年为10个 | | | 1、2、3 | 1、2 | 邮政、基础设施 |
| ZB19-001-0008 | 邮政基本服务均等化 | 产出指标 | 数量指标 | 新建住宅楼房信报箱按户设置比率（%） | 反映信报箱按户设置情况 | 关于印发《广东省邮政业发展“十三五”规划》的通知（粤邮管联〔2016〕7号） | 实际设置信报箱户数/新建住宅楼用户数*指标分值 | 80%以上，2017年省级财政专项资金使用总体规划表 | 评价考核现场采集数 | 年度工作总结确定数 | | | 1、2、3 | 1、2 | 邮政、均等化 |
| ZB19-001-0009 | 邮政基本服务均等化 | 产出指标 | 数量指标 | 乡镇网点覆盖（%） | 反映提供邮政普遍服务的网点覆盖乡镇的情况 | 关于印发《广东省邮政业发展“十三五”规划》的通知（粤邮管联〔2016〕7号） | 至少拥有一个提供邮政普遍服务网点的乡镇数/实际乡镇数*指标分值 | 100%，部门十三五规划与2017年省级财政专项资金使用总体规划表 | 评价考核现场采集数 | 年度工作总结确定数 | | | 1、2、3 | 1、2 | 邮政、均等化 |
| ZB19-001-0010 | 邮政基本服务均等化 | 产出指标 | 数量指标 | 村邮站在行政村的覆盖率（%） | 反映村邮站建设情况 | 关于印发《广东省邮政业发展“十三五”规划》的通知（粤邮管联〔2016〕7号） | 至少拥有一个村邮站的行政村数/实际行政村数*指标分值 | 100%，部门十三五规划 | 评价考核现场采集数 | 年度工作总结确定数 | | | 1、2、3 | 1、2 | 邮政、均等化 |
| ZB19-001-0011 | 邮政基本服务均等化 | 产出指标 | 质量指标 | 省内信件送达率（%） | 反映服务水平情况 | 关于印发《广东省邮政业发展“十三五”规划》的通知（粤邮管联〔2016〕7号）、《邮政普遍服务标准》（YZ/T1029-2016） | 信件送达数/信件寄出总数*指标分值 | 3天内送达比例不低于70%，且5天内送达比例不低于95%。国家《邮政普遍服务标准》 | 开展时限测试结果 | 年度工作总结确定数 | | | 1、2、3 | 1、2 | 邮政、均等化 |
| ZB19-001-0012 | 邮政基本服务均等化 | 产出指标 | 质量指标 | 邮件妥收率（%） | 反映服务水平情况 | 关于印发《广东省邮政业发展“十三五”规划》的通知（粤邮管联〔2016〕7号） | 邮件妥收数/邮件发送数*指标分值 | 100%，部门十三五规划 | 评价考核现场采集数 | 年度工作总结确定数 | | | 1、2、3 | 1、2 | 邮政、均等化 |

广东省财政预算绩效指标库——邮政类项目指标数据表

| 编码 | 资金用途 | 指标名称 | | | 指标解释 | 指标出处 | 评分标准 | 指标取值 | | | | 指标适用 | | 关键词 | |
|---------------|-----------|------|--------|-------------------------|--------------------------|--|---|-------------------------------|-----------|-----------|---------|------|-------|-----|-------|
| | | 一级指标 | 二级指标 | 三级指标 | | | | 标准值 | 实际值 | 历史值 | 其他地区参考值 | 层级 | 类型 | | |
| ZB19-001-0013 | 邮政基本服务均等化 | 产出指标 | 质量指标 | 邮件丢失损毁率(%) | 反应邮件寄送质量 | 关于印发《广东省邮政业发展“十三五”规划》的通知(粤邮管联〔2016〕7号) | 损毁数/邮件数*指标分值 | 万分之一以下, 2017年省级财政专项资金使用总体计划表 | 评价考核现场采集数 | 年度工作总结确定数 | | | 1、2、3 | 1、2 | 邮政、快递 |
| ZB19-001-0014 | 邮政基本服务均等化 | 产出指标 | 质量指标 | 邮件直投到户率(%) | 反映邮件送达质量 | 关于印发《广东省邮政业发展“十三五”规划》的通知(粤邮管联〔2016〕7号) | 实际直投到户数/计划直投到户数*指标分值 | 75%, 2017年省级财政专项资金使用总体计划表 | 评价考核现场采集数 | 年度工作总结确定数 | | | 1、2、3 | 1、2 | 邮政、快递 |
| ZB19-001-0015 | 邮政基本服务均等化 | 产出指标 | 质量指标 | 机要通信事故(次) | 反映邮政机要通讯质量 | 关于印发《广东省邮政业发展“十三五”规划》的通知(粤邮管联〔2016〕7号) | 机要通信事故发生数/上年度机要信件数*指标分值 | 未发生事故的得满分; 发生事故的不得分 | 评价考核现场采集数 | 年度工作总结确定数 | | | 1、2、3 | 1、2 | 邮政、快递 |
| ZB19-001-0016 | 邮政基本服务均等化 | 效益指标 | 社会效益指标 | 消费者有效投诉率下降 | 反映服务质量提高情况 | 关于印发《广东省邮政业发展“十三五”规划》的通知(粤邮管联〔2016〕7号) | 达到或低于标准值的得满分; 超过标准值的: 实际投诉率/计划的投诉率*指标分值 | 十万分之一以下, 2017年省级财政专项资金使用总体计划表 | 评价考核现场采集数 | 年度工作总结确定数 | | | 1、2、3 | 1、2 | 邮政、快递 |
| ZB19-001-0017 | 邮政基本服务均等化 | 效益指标 | 社会效益指标 | 消费者投诉处理率(%) | 反映邮政系统回应消费者投诉的情况 | 关于印发《广东省邮政业发展“十三五”规划》的通知(粤邮管联〔2016〕7号) | 实际处理的投诉数/所有投诉数*指标分值 | 100%, 部门十三五规划 | 评价考核现场采集数 | 年度工作总结确定数 | | | 1、2、3 | 1、2 | 邮政、快递 |
| ZB19-001-0018 | 快递业安全发展 | 产出指标 | 数量指标 | 年快递业务收入超1000亿的龙头快递企业(个) | 反映年快递业务收入超1000亿的龙头快递企业情况 | 关于印发《广东省邮政业发展“十三五”规划》的通知(粤邮管联〔2016〕7号) | 实际建成的龙头快递企业个数/计划建成的龙头快递企业个数*指标分值 | 到2020年建成1个 | 评价考核现场采集数 | 2015年为0个 | | | 1、2、3 | 1、2 | 邮政、竞争 |

广东省财政预算绩效指标库——邮政类项目指标数据表

| 编码 | 资金用途 | 指标名称 | | | 指标解释 | 指标出处 | 评分标准 | 指标取值 | | | | 指标适用 | | 关键词 | |
|---------------|---------|------|------|--------------------|---------------------|--|------------------------------------|---|-----------|-----------|---------|------|-------|-----|--------|
| | | 一级指标 | 二级指标 | 三级指标 | | | | 标准值 | 实际值 | 历史值 | 其他地区参考值 | 层级 | 类型 | | |
| ZB19-001-0019 | 快递业安全发展 | 产出指标 | 数量指标 | 年收入超100亿元快递网络企业(个) | 反映年收入超100亿元快递网络企业情况 | 关于印发《广东省邮政业发展“十三五”规划》的通知(粤邮管联〔2016〕7号) | 实际建成的快递网络企业个数/计划建成的快递网络企业个数*指标分值 | 到2020年建成5个 | 评价考核现场采集数 | 2015年为1个 | | | 1、2、3 | 1、2 | 邮政、竞争 |
| ZB19-001-0020 | 快递业安全发展 | 产出指标 | 数量指标 | 快递分拨中心安检机覆盖率(%) | 反映快递分拨中心安检机覆盖情况 | 关于印发《广东省邮政业发展“十三五”规划》的通知(粤邮管联〔2016〕7号) | 已配置了安检机的快递分拨中心数/所有快递分拨中心数*指标分值 | 100%，2017年省级财政专项资金使用总体计划表 | 评价考核现场采集数 | 年度工作总结确定数 | | | 1、2、3 | 1、2 | 邮政、快递 |
| ZB19-001-0021 | 快递业安全发展 | 产出指标 | 数量指标 | 安全管理人员培训完成率(%) | 反映安全管理培训任务完成勤快光 | 关于印发《广东省邮政业发展“十三五”规划》的通知(粤邮管联〔2016〕7号) | 实际培训人数/计划培训人数*指标分值 | 制定预算时确定的计划数 | 评价考核现场采集数 | 年度工作总结确定数 | | | 1、2、3 | 1、2 | 邮政、快递 |
| ZB19-001-0022 | 快递业安全发展 | 产出指标 | 数量指标 | 安全事件数下降 | 反映安全事件下降情况 | 关于印发《广东省邮政业发展“十三五”规划》的通知(粤邮管联〔2016〕7号) | 与往年相比，安全事件数下降的得满分；持平的得1/2分；上升的不得分； | 制定预算时确定的计划数 | 评价考核现场采集数 | 年度工作总结确定数 | | | 1、2、3 | 1、2 | 邮政、快递 |
| ZB19-001-0023 | 快递业安全发展 | 产出指标 | 数量指标 | 智能快件箱投放应用数(个) | 反映智能快件箱投放应用情况 | 关于印发《广东省邮政业发展“十三五”规划》的通知(粤邮管联〔2016〕7号) | 实际智能快件箱投放应用数/计划智能快件箱投放应用数*指标分值 | 10万组以上，2017年省级财政专项资金使用总体计划表 | 评价考核现场采集数 | 年度工作总结确定数 | | | 1、2、3 | 1、2 | 邮政、均等化 |
| ZB19-001-0024 | 快递业安全发展 | 产出指标 | 数量指标 | 新增转运中心建设完成率(%) | 反映转运中心建设情况 | 关于印发《广东省邮政业发展“十三五”规划》的通知(粤邮管联〔2016〕7号) | 实际新增转运中心数/计划新增转运中心数*指标分值 | 新增一级快递转运中心10家，二级快递转运中心40家，三级快递转运中心150家，2017年省级财政专项资金使用总体计划表 | 评价考核现场采集数 | 年度工作总结确定数 | | | 1、2、3 | 1、2 | 邮政、均等化 |

指标数量说明：省邮政类项目指标主要涉及4个用途方向，其中邮政基本服务均等化三级指标10个；邮政业规模发展三级指标4个；邮政业基础设施建设三级指标3个；快递业安全发展三级指标7个。

广东省财政预算绩效指标库——通用类（共性项目）指标数据表

| 编码 | 资金用途 | 指标名称 | | | 指标解释 | 指标出处 | 评分标准 | 指标取值 | | | | 指标适用 | | 关键词 |
|---------------|------------|------|--------|---------|----------------|------|-----------------------------------|-----------|-----------|-----------|---------|-------|-----|-------|
| | | 一级指标 | 二级指标 | 三级指标 | | | | 标准值 | 实际值 | 历史值 | 其他地区参考值 | 层级 | 类型 | |
| ZB20-001-0001 | 预算执行（奖补资金） | 产出指标 | 数量指标 | 发放率 | 反映奖补资金发放率情况 | 通用指标 | 实际发放数/计划应发放数*指标分值 | 预算绩效目标申报数 | 评价考核现场采集数 | 以往工作总结确定数 | | 1、2、3 | 1、2 | 预算、奖补 |
| ZB20-001-0002 | 预算执行（奖补资金） | 产出指标 | 数量指标 | 到位及时率 | 反映奖补资金到位及时率情况 | 通用指标 | 在规定时间内发放的得满分，超出规定时间发放的不得分 | 预算绩效目标申报数 | 评价考核现场采集数 | 以往工作总结确定数 | | 1、2、3 | 1、2 | 预算、奖补 |
| ZB20-001-0003 | 预算执行 | 产出指标 | 数量指标 | 支出率 | 反映预算资金支出情况 | 通用指标 | 实际支出金额/计划支出金额*指标分值 | 预算绩效目标申报数 | 评价考核现场采集数 | 以往工作总结确定数 | | 1、2、3 | 1、2 | 预算、奖补 |
| ZB20-001-0004 | 预算执行 | 产出指标 | 数量指标 | 支出及时率 | 反映奖补预算资金及时支出情况 | 通用指标 | 实际及时支出金额/计划及时支出金额*指标分值 | 预算绩效目标申报数 | 评价考核现场采集数 | 以往工作总结确定数 | | 1、2、3 | 1、2 | 预算、奖补 |
| ZB20-001-0005 | 调查研究 | 产出指标 | 数量指标 | 抽样率（%） | 反映调查抽样情况 | 通用指标 | 实际抽样率/计划抽样率*指标分值 | 预算绩效目标申报数 | 评价考核现场采集数 | 以往工作总结确定数 | | 1、2、3 | 1、2 | 调研、调查 |
| ZB20-001-0006 | 调查研究 | 效益指标 | 社会效益指标 | 社会公众满意度 | 反映社会公众的满意情况 | 通用指标 | 接受调查时表示满意的人数/项目覆盖范围内接受调查的总人数*指标分值 | 预算绩效目标申报数 | 评价考核现场采集数 | 以往工作总结确定数 | | 1、2、3 | 1、2 | 调研、调查 |
| ZB20-001-0007 | 调查研究 | 效益指标 | 社会效益指标 | 受惠群众满意度 | 反映受惠群众的满意情况 | 通用指标 | 接受调查时表示满意的人数/项目覆盖范围内接受调查的总人数*指标分值 | 预算绩效目标申报数 | 评价考核现场采集数 | 以往工作总结确定数 | | 1、2、3 | 1、2 | 调研、调查 |

广东省财政预算绩效指标库——通用类（共性项目）指标数据表

| 编码 | 资金用途 | 指标名称 | | | 指标解释 | 指标出处 | 评分标准 | 指标取值 | | | | 指标适用 | | 关键词 |
|---------------|------------|------|--------|--------------|----------------|------|---|-----------|-----------|-----------|---------|-------|-----|-------|
| | | 一级指标 | 二级指标 | 三级指标 | | | | 标准值 | 实际值 | 历史值 | 其他地区参考值 | 层级 | 类型 | |
| ZB20-001-0008 | 调查研究 | 效益指标 | 社会效益指标 | 单位员工满意度 | 反映单位员工的满意情况 | 通用指标 | 接受调查时表示满意的人数/项目覆盖范围内接受调查的总人数*指标分值 | 预算绩效目标申报数 | 评价考核现场采集数 | 以往工作总结确定数 | | 1、2、3 | 1、2 | 调研、调查 |
| ZB20-001-0009 | 会议培训 | 产出指标 | 数量指标 | 会议培训人数达标率 | 反映会议培训人数情况 | 通用指标 | 实际数/计划数*指标分值 | 预算绩效目标申报数 | 评价考核现场采集数 | 以往工作总结确定数 | | 1、2、3 | 1、2 | 会议培训 |
| ZB20-001-0010 | 会议培训 | 产出指标 | 数量指标 | 会议培训频数达标率(%) | 反映会议培训频率情况 | 通用指标 | 实际会议培训次数/预期会议培训次数*指标分值 | 预算绩效目标申报数 | 评价考核现场采集数 | 以往工作总结确定数 | | 1、2、3 | 1、2 | 会议培训 |
| ZB20-001-0011 | 会议培训 | 产出指标 | 质量指标 | 培训出勤率 | 反映参加培训人员出勤情况 | 通用指标 | 实际数/计划数*指标分值 | 预算绩效目标申报数 | 评价考核现场采集数 | 以往工作总结确定数 | | 1、2、3 | 1、2 | 会议培训 |
| ZB20-001-0012 | 会议培训 | 效益指标 | 社会效益指标 | 培训考试优秀率 | 反映培训效果 | 通用指标 | 考试90分以上人数/参加考试总人数*指标分值 | 预算绩效目标申报数 | 评价考核现场采集数 | 以往工作总结确定数 | | 1、2、3 | 1、2 | 会议培训 |
| ZB20-001-0013 | 会议培训 | 效益指标 | 社会效益指标 | 设施功能运转无故障率 | 反映设施运转情况 | 通用指标 | 设施功能实际正常运转时长/年度计划正常运转时长*指标分值 | 预算绩效目标申报数 | 评价考核现场采集数 | 以往工作总结确定数 | | 1、2、3 | 1、2 | 会议培训 |
| ZB20-001-0014 | 政府采购（设备购置） | 产出指标 | 数量指标 | 政府采购率 | 所有购买设备进行政府采购情况 | 通用指标 | （当期通过政府采购购买的设备数量/当期所有购买的达到政府采购标准的设备）*指标分值 | 预算绩效目标申报数 | 评价考核现场采集数 | 以往工作总结确定数 | | 1、2、3 | 1、2 | 采购、设备 |

广东省财政预算绩效指标库——通用类（共性项目）指标数据表

| 编码 | 资金用途 | 指标名称 | | | 指标解释 | 指标出处 | 评分标准 | 指标取值 | | | | 指标适用 | | 关键词 |
|---------------|------------|------|--------|---------|----------------------|------|----------------------------|-----------|-----------|-----------|---------|-------|-----|-------|
| | | 一级指标 | 二级指标 | 三级指标 | | | | 标准值 | 实际值 | 历史值 | 其他地区参考值 | 层级 | 类型 | |
| ZB20-001-0015 | 政府采购（设备购置） | 产出指标 | 数量指标 | 设备交付率 | 反映设备交付使用情况 | 通用指标 | 实际交付使用的设备数/应该交付使用的设备数*指标分值 | 预算绩效目标申报数 | 评价考核现场采集数 | 以往工作总结确定数 | | 1、2、3 | 1、2 | 采购、设备 |
| ZB20-001-0016 | 政府采购（设备购置） | 产出指标 | 质量指标 | 设备完好达标率 | 反映设备质量情况 | 通用指标 | 实际完好的设备数/设备总数*指标分值 | 预算绩效目标申报数 | 评价考核现场采集数 | 以往工作总结确定数 | | 1、2、3 | 1、2 | 采购、设备 |
| ZB20-001-0017 | 政府采购（设备购置） | 产出指标 | 质量指标 | 设备故障率 | 反应设备发生故障情况 | 通用指标 | (1-设备故障率)*指标分值 | 预算绩效目标申报数 | 评价考核现场采集数 | 以往工作总结确定数 | | 1、2、3 | 1、2 | 采购、设备 |
| ZB20-001-0018 | 政府采购（设备购置） | 效益指标 | 经济效益指标 | 设备利用率 | 实际使用时长/年度计划使用时长*指标分值 | 通用指标 | 实际使用时长/年度计划使用时长*指标分值 | 预算绩效目标申报数 | 评价考核现场采集数 | 以往工作总结确定数 | | 1、2、3 | 1、2 | 采购、设备 |
| ZB20-001-0019 | 政府采购（设备购置） | 效益指标 | 经济效益指标 | 设备采购经济性 | 实际采购价格是否等于或低于预算价格 | 通用指标 | 等于或低于预算价格的得满分，每超过一定比例酌情扣分 | 预算绩效目标申报数 | 评价考核现场采集数 | 以往工作总结确定数 | | 1、2、3 | 1、2 | 采购、设备 |
| ZB20-001-0020 | 宣传报道 | 产出指标 | 数量指标 | 发稿量 | 对重要事项的发稿数量 | 通用指标 | 实际数/计划数*指标分值 | 预算绩效目标申报数 | 评价考核现场采集数 | 以往工作总结确定数 | | 1、2、3 | 1、2 | 宣传报道 |
| ZB20-001-0021 | 宣传报道 | 产出指标 | 数量指标 | 报道次数 | 对重要事项的报道次数 | 通用指标 | 实际数/计划数*指标分值 | 预算绩效目标申报数 | 评价考核现场采集数 | 以往工作总结确定数 | | 1、2、3 | 1、2 | 宣传报道 |

广东省财政预算绩效指标库——通用类（共性项目）指标数据表

| 编码 | 资金用途 | 指标名称 | | | 指标解释 | 指标出处 | 评分标准 | 指标取值 | | | | 指标适用 | | 关键词 |
|---------------|------|------|--------|---------|-----------------------|------|--------------------------------|-----------|-----------|-----------|---------|-------|-----|------|
| | | 一级指标 | 二级指标 | 三级指标 | | | | 标准值 | 实际值 | 历史值 | 其他地区参考值 | 层级 | 类型 | |
| ZB20-001-0022 | 宣传报道 | 产出指标 | 数量指标 | 报道点击率 | 反映宣传报道受关注情况 | 通用指标 | 实际数/计划数*指标分值 | 预算绩效目标申报数 | 评价考核现场采集数 | 以往工作总结确定数 | | 1、2、3 | 1、2 | 宣传报道 |
| ZB20-001-0023 | 宣传报道 | 产出指标 | 数量指标 | 自采自编率 | 宣传稿件中自采自编稿件占全部采用稿件的比率 | 通用指标 | 实际数/计划数*指标分值 | 预算绩效目标申报数 | 评价考核现场采集数 | 以往工作总结确定数 | | 1、2、3 | 1、2 | 宣传报道 |
| ZB20-001-0024 | 宣传报道 | 产出指标 | 数量指标 | 区域覆盖率 | 宣传稿件在具体区域的覆盖程度 | 通用指标 | 实际数/计划数*指标分值 | 预算绩效目标申报数 | 评价考核现场采集数 | 以往工作总结确定数 | | 1、2、3 | 1、2 | 宣传报道 |
| ZB20-001-0025 | 宣传报道 | 产出指标 | 质量指标 | 领导批阅率 | 反映领导对相关宣传稿件的批示、圈阅情况 | 通用指标 | 实际数/计划数*指标分值 | 预算绩效目标申报数 | 评价考核现场采集数 | 以往工作总结确定数 | | 1、2、3 | 1、2 | 宣传报道 |
| ZB20-001-0026 | 宣传报道 | 产出指标 | 质量指标 | 报道首发率 | 反映对一些新闻事件的首次报道情况 | 通用指标 | (年度首次报道的次数/年度报道总次数)*指标分值 | 预算绩效目标申报数 | 评价考核现场采集数 | 以往工作总结确定数 | | 1、2、3 | 1、2 | 宣传报道 |
| ZB20-001-0027 | 宣传报道 | 效益指标 | 经济效益指标 | 订阅用户增长率 | 反映订阅用户增长情况 | 通用指标 | (当年订阅用户数-去年订阅用户数/去年订阅用户数)*指标分值 | 预算绩效目标申报数 | 评价考核现场采集数 | 以往工作总结确定数 | | 1、2、3 | 1、2 | 宣传报道 |
| ZB20-001-0028 | 宣传报道 | 效益指标 | 经济效益指标 | 利润增长率 | 利润增长情况 | 通用指标 | (当年利润-去年同期利润/去年同期利润)*指标分值 | 预算绩效目标申报数 | 评价考核现场采集数 | 以往工作总结确定数 | | 1、2、3 | 1、2 | 宣传报道 |

广东省财政预算绩效指标库——通用类（共性项目）指标数据表

| 编码 | 资金用途 | 指标名称 | | | 指标解释 | 指标出处 | 评分标准 | 指标取值 | | | | 指标适用 | | 关键词 |
|---------------|------|------|---------|-------------|------------------|------|---|-----------|-----------|-----------|---------|-------|-----|------|
| | | 一级指标 | 二级指标 | 三级指标 | | | | 标准值 | 实际值 | 历史值 | 其他地区参考值 | 层级 | 类型 | |
| ZB20-001-0029 | 宣传报道 | 效益指标 | 社会效益指标 | 报道转发率 | 反映新闻报道的影响力，如社会评价 | 通用指标 | 实际转发的报道数/报道总数*指标分值 | 预算绩效目标申报数 | 评价考核现场采集数 | 以往工作总结确定数 | | 1、2、3 | 1、2 | 宣传报道 |
| ZB20-001-0030 | 宣传报道 | 效益指标 | 社会效益指标 | 报刊、杂志续订率 | 报刊、杂志等的续订情况 | 通用指标 | （当年报刊、杂志等的续订用户/上年全部用户）≥**% | 预算绩效目标申报数 | 评价考核现场采集数 | 以往工作总结确定数 | | 1、2、3 | 1、2 | 宣传报道 |
| ZB20-001-0031 | 宣传报道 | 效益指标 | 可持续发展指标 | 移动端APP应用下载量 | 反映相关应用程序下载情况 | 通用指标 | 实际下载量/计划下载量*指标分值 | 预算绩效目标申报数 | 评价考核现场采集数 | 以往工作总结确定数 | | 1、2、3 | 1、2 | 宣传报道 |
| ZB20-001-0032 | 课题研究 | 产出指标 | 数量指标 | 课题研究中期考核通过率 | 反映课题研究中期考核完成情况 | 通用指标 | 当年通过中期考核的课题研究项目数/当年需进行中期考核的课题研究项目数*指标分值 | 预算绩效目标申报数 | 评价考核现场采集数 | 以往工作总结确定数 | | 1、2、3 | 1、2 | 课题研究 |
| ZB20-001-0033 | 课题研究 | 产出指标 | 数量指标 | 课题研究结题申报率 | 反映课题研究完成情况 | 通用指标 | 当年申报结题的课题研究项目数/当年已到期应结题的课题研究项目数*指标分值 | 预算绩效目标申报数 | 评价考核现场采集数 | 以往工作总结确定数 | | 1、2、3 | 1、2 | 课题研究 |
| ZB20-001-0034 | 课题研究 | 产出指标 | 质量指标 | 课题研究结题评审通过率 | 反映课题研究结题评审合格情况 | 通用指标 | （课题研究结题通过数/参加结题评审的总课题数）*指标分值 | 预算绩效目标申报数 | 评价考核现场采集数 | 以往工作总结确定数 | | 1、2、3 | 1、2 | 课题研究 |
| ZB20-001-0035 | 课题研究 | 产出指标 | 数量指标 | 课题研究出版率 | 反映课题研究结集出版情况 | 通用指标 | 实际数/计划数*指标分值 | 预算绩效目标申报数 | 评价考核现场采集数 | 以往工作总结确定数 | | 1、2、3 | 1、2 | 课题研究 |

广东省财政预算绩效指标库——通用类（共性项目）指标数据表

| 编码 | 资金用途 | 指标名称 | | | 指标解释 | 指标出处 | 评分标准 | 指标取值 | | | | 指标适用 | | 关键词 |
|---------------|-----------|------|------|---------|----------------------|------|---------------------------------|-----------|-----------|-----------|---------|-------|-----|------|
| | | 一级指标 | 二级指标 | 三级指标 | | | | 标准值 | 实际值 | 历史值 | 其他地区参考值 | 层级 | 类型 | |
| ZB20-001-0036 | 课题研究 | 效益指标 | 社会效益 | 领导批阅率 | 反应上级领导对课题研究成果的批示圈阅情况 | 通用指标 | 获得上级领导批阅的课题研究数/总课题研究数*指标分值 | 预算绩效目标申报数 | 评价考核现场采集数 | 以往工作总结确定数 | | 1、2、3 | 1、2 | 课题研究 |
| ZB20-001-0037 | 课题研究 | 效益指标 | 社会效益 | 采纳率 | 反映课题成果中的对策、建议被采纳情况 | 通用指标 | 被采纳的课题研究数/课题研究总数*指标分值 | 预算绩效目标申报数 | 评价考核现场采集数 | 以往工作总结确定数 | | 1、2、3 | 1、2 | 课题研究 |
| ZB20-001-0038 | 课题研究 | 效益指标 | 社会效益 | 刊发报道率 | 反映课题成果刊发、报道情况 | 通用指标 | 被刊发报道的课题研究数/课题研究总数*指标分值 | 预算绩效目标申报数 | 评价考核现场采集数 | 以往工作总结确定数 | | 1、2、3 | 1、2 | 课题研究 |
| ZB20-001-0039 | 课题研究 | 效益指标 | 社会效益 | 引用增长率 | 反映研究成果被引用情况 | 通用指标 | (本年度引用次数-上年度引用次数)/上年度都引用次数*指标分值 | 预算绩效目标申报数 | 评价考核现场采集数 | 以往工作总结确定数 | | 1、2、3 | 1、2 | 课题研究 |
| ZB20-001-0040 | 课题研究 | 效益指标 | 社会效益 | 课获奖率 | 反映课题研究获得国家、省、市各级奖励情况 | 通用指标 | 获奖课题研究数/课题研究综述*指标分值 | 预算绩效目标申报数 | 评价考核现场采集数 | 以往工作总结确定数 | | 1、2、3 | 1、2 | 课题研究 |
| ZB20-001-0041 | 信息系统建设、运维 | 产出指标 | 数量指标 | 硬件配置完成率 | 反映硬件采购、安装情况 | 通用指标 | 实际数/计划数*指标分值 | 预算绩效目标申报数 | 评价考核现场采集数 | 以往工作总结确定数 | | 1、2、3 | 1、2 | 信息系统 |
| ZB20-001-0042 | 信息系统建设、运维 | 产出指标 | 数量指标 | 软件配置完成率 | 反映软件采购、安装情况 | 通用指标 | 实际数/计划数*指标分值 | 预算绩效目标申报数 | 评价考核现场采集数 | 以往工作总结确定数 | | 1、2、3 | 1、2 | 信息系统 |

广东省财政预算绩效指标库——通用类（共性项目）指标数据表

| 编码 | 资金用途 | 指标名称 | | | 指标解释 | 指标出处 | 评分标准 | 指标取值 | | | | 指标适用 | | 关键词 |
|---------------|-----------|------|---------|------------|-----------------------|---|------------------------------|-----------|-----------|-----------|---------|-------|-----|------|
| | | 一级指标 | 二级指标 | 三级指标 | | | | 标准值 | 实际值 | 历史值 | 其他地区参考值 | 层级 | 类型 | |
| ZB20-001-0043 | 信息系统建设、运维 | 产出指标 | 数量指标 | 系统集成完成率 | 反映系统集成情况 | 通用指标 | 实际数/计划数*指标分值 | 预算绩效目标申报数 | 评价考核现场采集数 | 以往工作总结确定数 | | 1、2、3 | 1、2 | 信息系统 |
| ZB20-001-0044 | 信息系统建设、运维 | 产出指标 | 质量指标 | 系统验收合格率 | 系统验收合格情况 | GB/T 25000.1-2010 《软件质量要求与评价（SQuaRE）指南》 | （当期验收合格的系统/当期全部参加验收的系统）*指标分值 | 预算绩效目标申报数 | 评价考核现场采集数 | 以往工作总结确定数 | | 1、2、3 | 1、2 | 信息系统 |
| ZB20-001-0045 | 信息系统建设、运维 | 产出指标 | 时效指标 | 系统故障修复响应时间 | 系统故障修复及时响应情况 | GB/T 25000.1-2010 《软件质量要求与评价（SQuaRE）指南》 | 实际数/计划数*指标分值 | 预算绩效目标申报数 | 评价考核现场采集数 | 以往工作总结确定数 | | 1、2、3 | 1、2 | 信息系统 |
| ZB20-001-0046 | 信息系统建设、运维 | 效益指标 | 社会效益指标 | 系统正常运行率 | 系统正常运行的情况 | 通用指标 | 当期正常运行的系统/当期全部在用的系统 *指标分值 | 预算绩效目标申报数 | 评价考核现场采集数 | 以往工作总结确定数 | | 1、2、3 | 1、2 | 信息系统 |
| ZB20-001-0047 | 信息系统建设、运维 | 效益指标 | 可持续影响指标 | 系统正常使用年限 | 系统正常使用时间情况 | 通用指标 | 实际数/计划数*指标分值 | 预算绩效目标申报数 | 评价考核现场采集数 | 以往工作总结确定数 | | 1、2、3 | 1、2 | 信息系统 |
| ZB20-001-0048 | 信息系统建设、运维 | 效益指标 | 可持续影响指标 | 硬件兼容性 | 反映系统支持各类主流硬件设备情况 | 通用指标 | 兼容的主流硬件种类数/相关主流硬件总类数*指标分值 | 预算绩效目标申报数 | 评价考核现场采集数 | 以往工作总结确定数 | | 1、2、3 | 1、2 | 信息系统 |
| ZB20-001-0049 | 信息系统建设、运维 | 效益指标 | 可持续影响指标 | 系统扩展性 | 反映系统针对未来功能的增加而具备的扩展能力 | GB/T 25000.1-2010 《软件质量要求与评价（SQuaRE）指南》 | 兼容的主流硬件种类数/相关主流硬件总类数*指标分值 | 预算绩效目标申报数 | 评价考核现场采集数 | 以往工作总结确定数 | | 1、2、3 | 1、2 | 信息系统 |

广东省财政预算绩效指标库——通用类（共性项目）指标数据表

| 编码 | 资金用途 | 指标名称 | | | 指标解释 | 指标出处 | 评分标准 | 指标取值 | | | | 指标适用 | | 关键词 |
|---------------|------|------|------|-----------------|-------------------|------|---|----------------|-----------|-----------|-----------|-------|-----|-----|
| | | 一级指标 | 二级指标 | 三级指标 | | | | 标准值 | 实际值 | 历史值 | 其他地区参考值 | 层级 | 类型 | |
| ZB20-001-0050 | 基建工程 | 产出指标 | 质量指标 | 可行性研究报告规范性（是/否） | 反映建设前期可行性研究情况 | 通用指标 | 可行性研究报告内容完整、论证科学 | 预算绩效目标申报数 | 评价考核现场采集数 | 以往工作总结确定数 | | 1、2 | 1 | 基建 |
| ZB20-001-0051 | 基建工程 | 产出指标 | 质量指标 | 招投标规范性 | 反映建设工程履行公开招投标程序情况 | | 《中华人民共和国招标投标法实施条例》、《工程建设项目施工招标投标办法》 | 招投标程序是否规范 | 预算绩效目标申报数 | 评价考核现场采集数 | 以往工作总结确定数 | 1、2、3 | 1、2 | 基建 |
| ZB20-001-0052 | 基建工程 | 产出指标 | 质量指标 | 设计单位资质达标 | 反映建设设计单位资质情况 | 通用指标 | 设计单位是否符合资质要求 | 预算绩效目标申报数 | 评价考核现场采集数 | 以往工作总结确定数 | | 1、2、3 | 1、2 | 基建 |
| ZB20-001-0053 | 基建工程 | 产出指标 | 质量指标 | 施工单位资质达标 | 反映建设施工单位资质情况 | | 《建筑业企业资质标准》（建市[2014]159号）、《建筑业企业资质管理规定和资质标准实施意见》（建市[2015]20号） | 施工单位是否符合资质要求 | 预算绩效目标申报数 | 评价考核现场采集数 | 以往工作总结确定数 | 1、2、3 | 1、2 | 基建 |
| ZB20-001-0054 | 基建工程 | 产出指标 | 质量指标 | 监理单位资质达标 | 反映建设施工监理单位情况 | | 《工程监理企业资质管理规定》（中华人民共和国建设部令第158号）、监理合同 | 施工监理单位是否符合资质要求 | 预算绩效目标申报数 | 评价考核现场采集数 | 以往工作总结确定数 | 1、2、3 | 1、2 | 基建 |
| ZB20-001-0055 | 基建工程 | 产出指标 | 质量指标 | 变更审批合规性 | 反映建设过程中各项变更申报审批情况 | 通用指标 | （实际履行报批程序的变更数/总变更数）*指标分数权重 | 预算绩效目标申报数 | 评价考核现场采集数 | 以往工作总结确定数 | | 1、2、3 | 1、2 | 基建 |
| ZB20-001-0056 | 基建工程 | 产出指标 | 数量指标 | 建设规模（平方米） | 反映工程建设规模情况 | 通用指标 | 实际建成的规模/计划建成的规模*指标分值 | 预算绩效目标申报数 | 评价考核现场采集数 | 以往工作总结确定数 | | 1、2、3 | 1、3 | 基建 |

广东省财政预算绩效指标库——通用类（共性项目）指标数据表

| 编码 | 资金用途 | 指标名称 | | | 指标解释 | 指标出处 | 评分标准 | 指标取值 | | | | 指标适用 | | 关键词 |
|---------------|------|------|--------|--------------|------------------|-------------------------|-------------------------------|-----------|-----------|-----------|---------|-------|-----|-----|
| | | 一级指标 | 二级指标 | 三级指标 | | | | 标准值 | 实际值 | 历史值 | 其他地区参考值 | 层级 | 类型 | |
| ZB20-001-0057 | 基建工程 | 产出指标 | 数量指标 | 主体工程完成率（%） | 反映工程完成情况 | 通用指标 | 实际完成的主体工程量/计划完成的主体工程量*指标分值 | 预算绩效目标申报数 | 评价考核现场采集数 | 以往工作总结确定数 | | 1、2、3 | 1、3 | 基建 |
| ZB20-001-0058 | 基建工程 | 产出指标 | 数量指标 | 配套设施完成率（%） | 反映基建项目相关配套设施完成情况 | 通用指标 | 实际建成的配套设施数/计划建设的配套设施数*指标分值 | 预算绩效目标申报数 | 评价考核现场采集数 | 以往工作总结确定数 | | 1、2、3 | 1、3 | 基建 |
| ZB20-001-0059 | 基建工程 | 产出指标 | 质量指标 | 施工质量验收达标率（%） | 反应工程质量情况 | GB50300《建筑工程施工质量验收统一标准》 | 实际质量达标的工程数/总工程数*指标分值 | 预算绩效目标申报数 | 评价考核现场采集数 | 以往工作总结确定数 | | 1、2、3 | 1、3 | 基建 |
| ZB20-001-0060 | 基建工程 | 产出指标 | 时效指标 | 工程进度达标率（%） | 反映工程建设进度情况 | 通用指标 | 实际施工进度达标的工程数/总工程数*指标分值 | 预算绩效目标申报数 | 评价考核现场采集数 | 以往工作总结确定数 | | 1、2、3 | 1、3 | 基建 |
| ZB20-001-0061 | 基建工程 | 产出指标 | 时效指标 | 工程计量拨款及时率（%） | 反映按工程进度拨款情况 | 通用指标 | 实际及时拨付的计量工程款/应及时拨付的计量工程款*指标分值 | 预算绩效目标申报数 | 评价考核现场采集数 | 以往工作总结确定数 | | 1、2、3 | 1、3 | 基建 |
| ZB20-001-0062 | 基建工程 | 效益指标 | 经济效益指标 | 完工验收通过率（%） | 反映工程建设进度情况 | 通用指标 | 实际通过完工验收的工程数/总工程数*指标分值 | 预算绩效目标申报数 | 评价考核现场采集数 | 以往工作总结确定数 | | 1、2、3 | 1、3 | 基建 |
| ZB20-001-0063 | 基建工程 | 效益指标 | 经济效益指标 | 单位造价合理性 | 反映建设项目单位造价合理情况 | 通用指标 | 建设项目总造价/建设项目总规模*指标分值 | 预算绩效目标申报数 | 评价考核现场采集数 | 以往工作总结确定数 | | 1、2、3 | 1、3 | 基建 |

广东省财政预算绩效指标库——通用类（共性项目）指标数据表

| 编码 | 资金用途 | 指标名称 | | | 指标解释 | 指标出处 | 评分标准 | 指标取值 | | | | 指标适用 | | 关键词 |
|---------------|------|------|--------|---------------|------------------|------|------------------------------|-----------|-----------|-----------|---------|-------|-----|------|
| | | 一级指标 | 二级指标 | 三级指标 | | | | 标准值 | 实际值 | 历史值 | 其他地区参考值 | 层级 | 类型 | |
| ZB20-001-0064 | 基建工程 | 效益指标 | 经济效益指标 | 概算执行率 | 反映建设项目概算执行情况 | 通用指标 | 实际支出金额/概算金额模*指标分值 | 预算绩效目标申报数 | 评价考核现场采集数 | 以往工作总结确定数 | | 1、2、3 | 1、3 | 基建 |
| ZB20-001-0065 | 基建工程 | 效益指标 | 社会效益指标 | 设计功能实现率（%） | 反映建设项目设计功能实现程度情况 | 通用指标 | 实际实现的功能数/计划实现的功能数*指标分值 | 预算绩效目标申报数 | 评价考核现场采集数 | 以往工作总结确定数 | | 1、2、3 | 1、3 | 基建 |
| ZB20-001-0066 | 基建工程 | 效益指标 | 社会效益指标 | 建筑利用率（%） | 反映建筑使用情况 | 通用指标 | 已使用的建筑面积/总建筑面积*指标分值 | 预算绩效目标申报数 | 评价考核现场采集数 | 以往工作总结确定数 | | 1、2、3 | 1、3 | 基建 |
| ZB20-001-0067 | 基建工程 | 效益指标 | 社会效益指标 | 设施功能运转无故障率（%） | 反映设施运转情况 | 通用指标 | 设施功能实际正常运转时长/年度计划正常运转时长*指标分值 | 预算绩效目标申报数 | 评价考核现场采集数 | 以往工作总结确定数 | | 1、2、3 | 1、3 | 基建 |
| ZB20-001-0068 | 监督检查 | 产出指标 | 数量指标 | 检查频次（次） | 反映监督检查的频次情况 | 通用指标 | 实际频次/计划频次*指标分值 | 预算绩效目标申报数 | 评价考核现场采集数 | 以往工作总结确定数 | | 1、2、3 | 1、3 | 监督检查 |
| ZB20-001-0069 | 监督检查 | 产出指标 | 质量指标 | 抽检覆盖率（%） | 反映抽样检查覆盖面情况 | 通用指标 | 实际抽检对象数/总对象数*指标分值 | 预算绩效目标申报数 | 评价考核现场采集数 | 以往工作总结确定数 | | 1、2、3 | 1、3 | 监督检查 |
| ZB20-001-0070 | 监督检查 | 效益指标 | 社会效益指标 | 检查结果公开度 | 反映相关监督检查结果依法公开情况 | 通用指标 | 实际公开的监督检查结果数/总的监督检查结果数*指标分值 | 预算绩效目标申报数 | 评价考核现场采集数 | 以往工作总结确定数 | | 1、2、3 | 1、3 | 监督检查 |

广东省财政预算绩效指标库——通用类（共性项目）指标数据表

| 编码 | 资金用途 | 指标名称 | | | 指标解释 | 指标出处 | 评分标准 | 指标取值 | | | | 指标适用 | | 关键词 |
|---------------|------|------|--------|---------------|------------------------|------|---|-----------|-----------|-----------|---------|-------|-----|------|
| | | 一级指标 | 二级指标 | 三级指标 | | | | 标准值 | 实际值 | 历史值 | 其他地区参考值 | 层级 | 类型 | |
| ZB20-001-0071 | 监督检查 | 效益指标 | 社会效益指标 | 整改落实率 | 反映监督检查后的落实整改情况 | 通用指标 | 实际整改完成的工作任务数/总工作任务数*指标分值 | 预算绩效目标申报数 | 评价考核现场采集数 | 以往工作总结确定数 | | 1、2、3 | 1、3 | 监督检查 |
| ZB20-001-0072 | 生态环保 | 产出指标 | 数量指标 | 生态环保研究论证（有/无） | 反映项目实施前开展生态环境保护论证情况。 | 通用指标 | 有开展研究论证并形成文字的得满分；否则酌情扣分 | 预算绩效目标申报数 | 评价考核现场采集数 | 以往工作总结确定数 | | 1、2、3 | 1、2 | 生态环保 |
| ZB20-001-0073 | 生态环保 | 产出指标 | 时效指标 | 环评时序合规性（是/否） | 反映环境保护评估的时间顺序合规情况。 | 通用指标 | 项目开始之前进行环评的得满分；项目完成之后补充环评的酌情扣分 | 预算绩效目标申报数 | 评价考核现场采集数 | 以往工作总结确定数 | | 1、2、3 | 1、2 | 生态环保 |
| ZB20-001-0074 | 生态环保 | 效益指标 | 生态效益指标 | 环评通过率（%） | 反映项目实施前及实施后通过环境保护评估情况。 | 通用指标 | 通过环评的项目数/总项目数*指标分值 | 预算绩效目标申报数 | 评价考核现场采集数 | 以往工作总结确定数 | | 1、2、3 | 1、2 | 生态环保 |
| ZB20-001-0075 | 生态环保 | 效益指标 | 生态效益指标 | 生态环境改善度 | 反应项目实施后生态环境是否得到改善的程度 | 通用指标 | 对生态环境改善表示满意的群众人数/项目覆盖范围内接受调查的群众总人数*指标分值 | 预算绩效目标申报数 | 评价考核现场采集数 | 以往工作总结确定数 | | 1、2、3 | 1、2 | 生态环保 |
| ZB20-001-0076 | 生态环保 | 效益指标 | 生态效益指标 | 投诉处理率（%） | 反映项目实施前中、后期被社会公众投诉的情况。 | 通用指标 | 已妥善处理的投诉数/总投诉数*指标分值 | 预算绩效目标申报数 | 评价考核现场采集数 | 以往工作总结确定数 | | 1、2、3 | 1、2 | 生态环保 |

指标数量说明：通用类共性项目涉及10个用途方向，其中预算执行（奖补资金）三级指标4个；调查研究三级指标4个；会议培训三级指标5个；政府采购（设备购置）三级指标6个；宣传报道三级指标12个；课题研究三级指标9个；信息系统建设运维三级指标9个，基建工程三级指标18个；监督检查三级指标4个；生态环保三级指标5个。

广东省财政预算绩效指标库——精准脱贫绩效指标集

| 资金用途 | 指标名称 | | | 指标解释 | 指标出处 | 评分标准 | 指标取值 | | | | 指标适用 | | 关键词 | |
|------|------|------|-----------------|-----------------|-----------------------------------|--------------------------------------|------------------|-------------|----------|---------|------|-------|-----|-------|
| | 一级指标 | 二级指标 | 三级指标 | | | | 标准值 | 实际值 | 历史值 | 其他地区参考值 | 层级 | 类型 | | |
| 旅游扶贫 | 产出指标 | 数量指标 | 贫困村旅游资源普查完成率(%) | 反映贫困村旅游资源普查情况 | 《广东省旅游局关于我省旅游行业精准扶贫精准脱贫三年攻坚的实施方案》 | 实际完成普查村数/计划普查的村数*指标分值 | 开展117个贫困村的旅游资源普查 | 现场评价时采集的实际数 | 以往年度的确定数 | | | 1、2、3 | 1、2 | 旅游、扶贫 |
| 旅游扶贫 | 产出指标 | 数量指标 | 精准扶贫点项目完成率(%) | 反映省直部门精准扶贫点项目情况 | 《广东省旅游局关于我省旅游行业精准扶贫精准脱贫三年攻坚的实施方案》 | (实际完成部分/总体部分)*指标分值 | 制定预算时的计划数 | 现场评价时采集的实际数 | 以往年度的确定数 | | | 1、2、3 | 1、2 | 旅游、扶贫 |
| 旅游扶贫 | 产出指标 | 数量指标 | 家庭旅馆扶持率(%) | 反映扶持家庭旅馆建设情况 | 《广东省旅游局关于我省旅游行业精准扶贫精准脱贫三年攻坚的实施方案》 | (实际扶持的旅馆数/计划扶持的旅馆数)*指标分值 | 制定预算时的计划数 | 现场评价时采集的实际数 | 以往年度的确定数 | | | 1、2、3 | 1、2 | 旅游、扶贫 |
| 旅游扶贫 | 产出指标 | 数量指标 | 青年旅馆扶持率(%) | 反映扶持青年旅馆建设情况 | 《广东省旅游局关于我省旅游行业精准扶贫精准脱贫三年攻坚的实施方案》 | (实际扶持的旅馆数/计划扶持的旅馆数)*指标分值 | 制定预算时的计划数 | 现场评价时采集的实际数 | 以往年度的确定数 | | | 1、2、3 | 1、2 | 旅游、扶贫 |
| 旅游扶贫 | 产出指标 | 数量指标 | 乡土餐馆扶持率(%) | 反映扶持乡土餐馆建设情况 | 《广东省旅游局关于我省旅游行业精准扶贫精准脱贫三年攻坚的实施方案》 | (实际扶持的乡土餐馆数/计划扶持的乡土餐馆数)*指标分值 | 制定预算时的计划数 | 现场评价时采集的实际数 | 以往年度的确定数 | | | 1、2、3 | 1、2 | 旅游、扶贫 |
| 旅游扶贫 | 产出指标 | 数量指标 | 特色旅游商品扶持率(%) | 反映扶持发展特色旅游商品情况 | 《广东省旅游局关于我省旅游行业精准扶贫精准脱贫三年攻坚的实施方案》 | (实际扶持的特色旅游商品数/计划扶持的特色旅游商品数)*指标分值 | 制定预算时的计划数 | 现场评价时采集的实际数 | 以往年度的确定数 | | | 1、2、3 | 1、2 | 旅游、扶贫 |
| 旅游扶贫 | 产出指标 | 数量指标 | 旅游扶贫广告达标率(%) | 反映旅游扶贫的广告情况 | 《广东省旅游局关于我省旅游行业精准扶贫精准脱贫三年攻坚的实施方案》 | (实际制作播出的旅游扶贫广告数/计划制作播出的旅游扶贫广告数)*指标分值 | 制定预算时的计划数 | 现场评价时采集的实际数 | 以往年度的确定数 | | | 1、2、3 | 1、2 | 旅游、扶贫 |

广东省财政预算绩效指标库——精准脱贫绩效指标集

| 资金用途 | 指标名称 | | | 指标解释 | 指标出处 | 评分标准 | 指标取值 | | | | 指标适用 | | 关键词 |
|------|------|---------|-----------------|-------------------|-----------------------------------|---|-------------------------|-------------|----------|---------|-------|-----|-------|
| | 一级指标 | 二级指标 | 三级指标 | | | | 标准值 | 实际值 | 历史值 | 其他地区参考值 | 层级 | 类型 | |
| 旅游扶贫 | 产出指标 | 质量指标 | 旅游人员培训完成率(%) | 反映山区旅游管理和服务人员培训情况 | 《广东省旅游局关于我省旅游行业精准扶贫精准脱贫三年攻坚的实施方案》 | (实际培训完成人数/计划培训完成人数)*指标分值 | 制定预算时的计划数 | 现场评价时采集的实际数 | 以往年度的确定数 | | 1、2、3 | 1、2 | 旅游、扶贫 |
| 旅游扶贫 | 效益指标 | 经济效益指标 | 旅游业就业人数增长率(%) | 反映当地旅游业就业情况 | 《广东省旅游局关于我省旅游行业精准扶贫精准脱贫三年攻坚的实施方案》 | (本年度旅游业就业人数-上年度旅游业就业人数)/上年度旅游业就业人数*指标分值 | 117个旅游扶贫重点村提供约5万个直接就业机会 | 现场评价时采集的实际数 | 以往年度的确定数 | | 1、2、3 | 1、2 | 旅游、扶贫 |
| 旅游扶贫 | 效益指标 | 经济效益指标 | 旅游收入增长率(%) | 反映扶贫村旅游收入增长情况 | 《广东省旅游局关于我省旅游行业精准扶贫精准脱贫三年攻坚的实施方案》 | (本年度旅游收入数-上年度旅游收入数)/上年度旅游收入数*指标分值 | 旅游增收10亿元。 | 现场评价时采集的实际数 | 以往年度的确定数 | | 1、2、3 | 1、2 | 旅游、扶贫 |
| 旅游扶贫 | 效益指标 | 经济效益指标 | 扶贫村旅游年收入达标率(%) | 反映旅游扶贫村经济收入情况 | 《广东省旅游局关于我省旅游行业精准扶贫精准脱贫三年攻坚的实施方案》 | 实际达标村数/所有扶贫村数*指标分值 | 旅游扶贫重点村集体年收入达到8万元以上 | 现场评价时采集的实际数 | 以往年度的确定数 | | 1、2、3 | 1、2 | 旅游、扶贫 |
| 旅游扶贫 | 效益指标 | 经济效益指标 | 旅游扶贫示范点建成率(%) | 反映旅游扶贫示范点建设情况 | 《广东省旅游局关于我省旅游行业精准扶贫精准脱贫三年攻坚的实施方案》 | 实际建成数/计划建成数*指标分值 | 旅游扶贫示范点30个 | 现场评价时采集的实际数 | 以往年度的确定数 | | 1、2、3 | 1、2 | 旅游、扶贫 |
| 旅游扶贫 | 效益指标 | 可持续发展指标 | A级景区建成率 | 反映A级景区建设情况 | 《广东省旅游局关于我省旅游行业精准扶贫精准脱贫三年攻坚的实施方案》 | (实际建成数/计划建成数)*指标分值 | 建成A级景区20家 | 现场评价时采集的实际数 | 以往年度的确定数 | | 1、2、3 | 1、2 | 旅游、扶贫 |
| 旅游扶贫 | 效益指标 | 可持续发展指标 | 旅游扶贫重点村开发完成率(%) | 反映乡村旅游开发情况 | 《广东省旅游局关于我省旅游行业精准扶贫精准脱贫三年攻坚的实施方案》 | (实际开发的村落数/计划开发的村落数)*指标分值 | 完成117个旅游扶贫重点村“八小工程” | 现场评价时采集的实际数 | 以往年度的确定数 | | 1、2、3 | 1、2 | 旅游、扶贫 |

广东省财政预算绩效指标库——精准脱贫绩效指标集

| 资金用途 | 指标名称 | | | 指标解释 | 指标出处 | 评分标准 | 指标取值 | | | | 指标适用 | | 关键词 |
|------------|------|------|----------------------------------|--------------------------------|---|--|------------------------------------|-------------|---------------------|---------|-------|-----|----------------|
| | 一级指标 | 二级指标 | 三级指标 | | | | 标准值 | 实际值 | 历史值 | 其他地区参考值 | 层级 | 类型 | |
| 城乡居民社会保险 | 产出指标 | 质量指标 | 养老保险补助资金到位率(%) | 反映各级财政补助城乡居民基本养老保险基础养老金拨付到位情况。 | 财政部、人力资源和社会保障部《关于城乡居民基本养老保险中央财政补助资金管理有关问题》的通知、财政部、人力资源社会保障部关于印发《新型农村社会养老保险基金财务管理暂行办法》的通知、《广东省城乡居民基本养老保险实施办法》及相关管理规定 | (本年实际拨付到位基础养老金财政补助资金/本年实际发放基础养老金财政补助资金)*分值 | 制定预算时的计划数 | 现场评价时采集的实际数 | 全省: 126.8亿元/121.8亿元 | | 1、2、3 | 1、2 | 社保、扶贫、城乡居民养老保险 |
| 自然灾害生活救助资金 | 产出指标 | 数量指标 | 灾情达到国家救灾应急响应启动标准, 国家救灾应急响应启动率(%) | 考核灾情达到国家救灾应急响应启动标准情况 | 《广东省自然灾害救助办法》(省人民政府令第246号)、广东省财政厅关于印发《广东省自然灾害生活救助资金管理办法》的通知(粤财社〔2014〕184号)》 | (灾情达到国家救灾应急响应启动标准, 国家救灾应急响应启动个数/总的灾情个数)*指标分值 | 100%; 《中华人民共和国2017中央对地方专项转移支付绩效目标》 | 现场评价采集的实际数 | 以往年度的确定数 | | 1、2、3 | 1、2 | 民政、扶贫、自然灾害救助 |
| 自然灾害生活救助资金 | 产出指标 | 数量指标 | 拨付灾区的中央自然灾害生活补助资金拨付率(%) | 考核拨付灾区的中央自然灾害生活补助资金拨付实施情况 | 《广东省自然灾害救助办法》(省人民政府令第246号)、广东省财政厅关于印发《广东省自然灾害生活救助资金管理办法》的通知(粤财社〔2014〕184号)、《中华人民共和国2017中央对地方专项转移支付绩效目标》 | (实际拨付灾区的中央自然灾害生活补助数/应拨付灾区的中央自然灾害生活补助数)*指标分值 | 100%; 《中华人民共和国2017中央对地方专项转移支付绩效目标》 | 现场评价采集的实际数 | 以往年度的确定数 | | 1、2、3 | 1、2 | 民政、扶贫、自然灾害救助 |
| 自然灾害生活救助资金 | 产出指标 | 数量指标 | 倒房恢复重建完成率(%) | 考核倒房恢复重建情况 | 《广东省自然灾害救助办法》(省人民政府令第246号)、广东省财政厅关于印发《广东省自然灾害生活救助资金管理办法》的通知(粤财社〔2014〕184号)、《中华人民共和国2017中央对地方专项转移支付绩效目标》 | (倒房恢复重建实际数/倒房总数)*指标分值 | 100%; 《中华人民共和国2017中央对地方专项转移支付绩效目标》 | 现场评价采集的实际数 | 以往年度的确定数 | | 1、2、3 | 1、2 | 民政、扶贫、自然灾害救助 |

广东省财政预算绩效指标库——精准脱贫绩效指标集

| 资金用途 | 指标名称 | | | 指标解释 | 指标出处 | 评分标准 | 指标取值 | | | | 指标适用 | | 关键词 |
|------------|------|------|-----------------------|-----------------------|--|---|---|------------|--|---------|-------|-----|--------------|
| | 一级指标 | 二级指标 | 三级指标 | | | | 标准值 | 实际值 | 历史值 | 其他地区参考值 | 层级 | 类型 | |
| 自然灾害生活救助资金 | 产出指标 | 数量指标 | 灾害应急期生活救助率(%) | 考核灾害应急生活救助发放情况 | 《广东省民政厅救灾应急工作规程》《广东省民政厅广东省财政厅关于提高自然灾害救助标准的通知》《广东省受灾群众冬春生活救助工作规程》 | (实际接受灾害应急生活救助群众数量/预期接受灾害应急生活救助群众数量)*指标分值 | 应急期救助期限15天,按每人每天补助20元标准;《广东省民政厅广东省财政厅关于提高自然灾害救助标准的通知》 | 现场评价采集的实际数 | 应急期救助期限15天,按每人每天补助20元标准; | | 1、2、3 | 1、2 | 民政、扶贫、自然灾害救助 |
| 自然灾害生活救助资金 | 产出指标 | 数量指标 | 因灾遇难(失踪)人员家属抚慰金发放率(%) | 反映调处纠纷情况 | 《广东省民政厅救灾应急工作规程》《广东省民政厅广东省财政厅关于提高自然灾害救助标准的通知》《广东省受灾群众冬春生活救助工作规程》 | (实际接受因灾遇难(失踪)人员家属抚慰金群众数量/预期接受因灾遇难(失踪)人员家属抚慰金群众数量)*指标分值 | 每个遇难(失踪)人员20000元,发给其亲属;《广东省民政厅广东省财政厅关于提高自然灾害救助标准的通知》 | 现场评价采集的实际数 | 每个遇难(失踪)人员20000元,发给其亲属 | | 1、2、3 | 1、2 | 民政、扶贫、自然灾害救助 |
| 自然灾害生活救助资金 | 产出指标 | 数量指标 | 因灾倒塌住房恢复重建补助率(%) | 考核因灾“全倒户”恢复重建补助资金发放情况 | 《广东省民政厅救灾应急工作规程》《广东省民政厅广东省财政厅关于提高自然灾害救助标准的通知》《广东省受灾群众冬春生活救助工作规程》 | 计算方法:(实际接受因灾倒塌住房恢复重建补助群众数量/预期接受因灾倒塌住房恢复重建补助群众数量)*指标分值权重 标准:控制数 | 因灾“全倒户”恢复重建补助资金,省财政对经济欠发达地区每户补助20000元(五保户、孤儿每户补助25000元)。《广东省民政厅广东省财政厅关于提高自然灾害救助标准的通知》 | 现场评价采集的实际数 | 因灾“全倒户”恢复重建补助资金,省财政对经济欠发达地区每户补助20000元(五保户、孤儿每户补助25000元)。 | | 1、2、3 | 1、2 | 民政、扶贫、自然灾害救助 |
| 自然灾害生活救助资金 | 产出指标 | 数量指标 | 灾害过渡期生活救助率(%) | 考核灾害过渡期生活救助发放情况 | 《广东省民政厅救灾应急工作规程》《广东省民政厅广东省财政厅关于提高自然灾害救助标准的通知》《广东省受灾群众冬春生活救助工作规程》 | (实际接受灾害过渡期生活救助群众数量/预期接受灾害过渡期生活救助群众数量)*指标分值权重 | 过渡期按每人每天20元钱,1斤成品粮的标准,救助3个月;《广东省民政厅广东省财政厅关于提高自然灾害救助标准的通知》 | 现场评价采集的实际数 | 过渡期按每人每天20元钱,1斤成品粮的标准,救助3个月。 | | 1、2、3 | 1、2 | 民政、扶贫、自然灾害救助 |

广东省财政预算绩效指标库——精准脱贫绩效指标集

| 资金用途 | 指标名称 | | | 指标解释 | 指标出处 | 评分标准 | 指标取值 | | | | 指标适用 | | 关键词 | |
|------------|------|------|---|---------------------------------------|--|---|---|------------|--------------------------|---------|------|-------|-----|--------------|
| | 一级指标 | 二级指标 | 三级指标 | | | | 标准值 | 实际值 | 历史值 | 其他地区参考值 | 层级 | 类型 | | |
| 自然灾害生活救助资金 | 产出指标 | 数量指标 | 因灾损坏住房修缮补助率(%) | 考核因灾“重损户”农房修缮补助资金发放情况 | 《广东省民政厅救灾应急工作规程》《广东省民政厅广东省财政厅关于提高自然灾害救助标准的通知》《广东省受灾群众冬春生活救助工作规程》 | 计算方法：（实际接受因灾损坏住房修缮补助群众数量/预期接受因灾损坏住房修缮补助群众数量）*指标分值 | 因灾“重损户”农房修缮补助资金每户补助2000元；《广东省民政厅广东省财政厅关于提高自然灾害救助标准的通知 | 现场评价采集的实际数 | 因灾“重损户”农房修缮补助资金每户补助2000元 | | | 1、2、3 | 1、2 | 民政、扶贫、自然灾害救助 |
| 自然灾害生活救助资金 | 产出指标 | 质量指标 | 遭受特大自然灾害地区所需自然灾害生活救助资金，中央财政资金分担比例完成率(%) | 考核遭受特大自然灾害地区所需自然灾害生活救助资金，中央财政资金分担比例情况 | 《国家自然灾害救助条例》、《广东省自然灾害救济工作规定》（广东省人民政府令第77号）、《广东省自然灾害救助办法》（省人民政府令第246号）、广东省财政厅关于印发《广东省自然灾害生活救助资金管理暂行办法》的通知（粤财社〔2014〕184号）、《中华人民共和国2017中央对地方专项转移支付绩效目标》 | （遭受特大自然灾害地区所需自然灾害生活救助资金，中央财政资金分担数/遭受特大自然灾害地区所需自然灾害生活救助资金，财政资金分担总数）*指标分值 | 100%；《中华人民共和国2017中央对地方专项转移支付绩效目标》 | 现场评价采集的实际数 | 以往年度的确定数 | | | 1、2、3 | 1、2 | 民政、扶贫、自然灾害救助 |
| 自然灾害生活救助资金 | 产出指标 | 质量指标 | 倒房恢复重建终期完成率(%) | 考核倒房恢复重建终期完成情况 | 《国家自然灾害救助条例》、《广东省自然灾害救济工作规定》（广东省人民政府令第77号）、《广东省自然灾害救助办法》（省人民政府令第246号）、广东省财政厅关于印发《广东省自然灾害生活救助资金管理暂行办法》的通知（粤财社〔2014〕184号）、《中华人民共和国2017中央对地方专项转移支付绩效目标》 | （倒房恢复重建终期实际完成数/倒房恢复重建终期预计完成数）*指标分值 | 100%；《中华人民共和国2017中央对地方专项转移支付绩效目标》 | 现场评价采集的实际数 | 以往年度的确定数 | | | 1、2、3 | 1、2 | 民政、扶贫、自然灾害救助 |
| 自然灾害生活救助资金 | 产出指标 | 质量指标 | 冬春救助工作按期完成率(%) | 考核冬春救助工作按期完成情况 | 《国家自然灾害救助条例》、《广东省自然灾害救济工作规定》（广东省人民政府令第77号）、《广东省自然灾害救助办法》（省人民政府令第246号）、广东省财政厅关于印发《广东省自然灾害生活救助资金管理暂行办法》的通知（粤财社〔2014〕184号）、《中华人民共和国2017中央对地方专项转移支付绩效目标》 | （冬春救助工作实际按期完成数/冬春救助工作预期按期完成数）*指标分值 | 100%；《中华人民共和国2017中央对地方专项转移支付绩效目标》 | 现场评价采集的实际数 | 以往年度的确定数 | | | 1、2、3 | 1、2 | 民政、扶贫、自然灾害救助 |

广东省财政预算绩效指标库——精准脱贫绩效指标集

| 资金用途 | 指标名称 | | | 指标解释 | 指标出处 | 评分标准 | 指标取值 | | | | 指标适用 | | 关键词 |
|------------|------|------|------------------|------------------|--|---|---|------------|--|---------|-------|-----|--------------|
| | 一级指标 | 二级指标 | 三级指标 | | | | 标准值 | 实际值 | 历史值 | 其他地区参考值 | 层级 | 类型 | |
| 自然灾害生活救助资金 | 产出指标 | 数量指标 | 受灾困难群众冬春生活救助率(%) | 考核受灾困难群众冬春生活救助情况 | 《广东省民政厅救灾应急工作规程》《广东省民政厅广东省财政厅关于提高自然灾害救助标准的通知》《广东省受灾群众冬春生活救助工作规程》 | 计算方法：（实际接受受灾困难群众冬春生活救助群众数量/预期接受受灾困难群众冬春生活救助群众数量）*指标分值 | 每年10月份全面调查统计当年因灾生活困难群众冬春期间生活困难情况，建立需救助台账，按照人均不低于150元的标准，按照重点救助和分类实救的原则，各级财政安排冬令春荒生活救助资金，对冬春期间生活困难群众基本生活全面施救。《广东省民政厅广东省财政厅关于提高自然灾害救助标准的通知》 | 现场评价采集的实际数 | 每年10月份全面调查统计当年因灾生活困难群众冬春期间生活困难情况，建立需救助台账，按照人均不低于150元的标准，按照重点救助和分类实救的原则，各级财政安排冬令春荒生活救助资金，对冬春期间生活困难群众基本生活全面施救。 | | 1、2、3 | 1、2 | 民政、扶贫、自然灾害救助 |
| 自然灾害生活救助资金 | 产出指标 | 时效指标 | 中央冬春资金一次协商安排 | 考核中央冬春资金一次协商安排情况 | 《国家自然灾害救助条例》、《广东省自然灾害救济工作规定》（广东省人民政府令第77号）、《广东省自然灾害救助办法》（省人民政府令第246号）、广东省财政厅关于印发《广东省自然灾害生活救助资金管理暂行办法》的通知（粤财社〔2014〕184号）、《中华人民共和国2017中央对地方专项转移支付绩效目标》 | 完成目标预期值的，得满分；未能完成预期值的，按完成比例计分或者不得分； | 每年1月前；《中华人民共和国2017中央对地方专项转移支付绩效目标》 | 现场评价采集的实际数 | 每年1月前 | | 1、2、3 | 1、2 | 民政、扶贫、自然灾害救助 |

广东省财政预算绩效指标库——精准脱贫绩效指标集

| 资金用途 | 指标名称 | | | 指标解释 | 指标出处 | 评分标准 | 指标取值 | | | | 指标适用 | | 关键词 | |
|------------|------|--------|--------------------|---|--|---|---|------------|----------|---------|------|-------|-----|--------------|
| | 一级指标 | 二级指标 | 三级指标 | | | | 标准值 | 实际值 | 历史值 | 其他地区参考值 | 层级 | 类型 | | |
| 自然灾害生活救助资金 | 产出指标 | 时效指标 | 中央冬春资金拨至县级 | 考核中央冬春资金拨至县级情况 | 《国家自然灾害救助条例》、《广东省自然灾害救济工作规定》（广东省人民政府令第77号）、《广东省自然灾害救助办法》（省人民政府令第246号）、广东省财政厅关于印发《广东省自然灾害生活救助资金管理暂行办法》的通知（粤财社〔2014〕184号）、《中华人民共和国2017中央对地方专项转移支付绩效目标》 | 完成目标预期值的，得满分；未能完成预期值的，按完成比例计分或者不得分； | 每年1月前；《中华人民共和国2017中央对地方专项转移支付绩效目标》 | 现场评价采集的实际数 | 每年1月前 | | | 1、2、3 | 1、2 | 民政、扶贫、自然灾害救助 |
| 自然灾害生活救助资金 | 效益指标 | 社会效益指标 | 受灾人员生活救助覆盖率（%） | 反映受灾人员生活救助情况 | 《中华人民共和国2017中央对地方专项转移支付绩效目标》 | （受灾人员生活救助实际数/受灾人员生活救助预期数）*指标分值 | ≥90%；《中华人民共和国2017中央对地方专项转移支付绩效目标》 | 现场评价采集的实际数 | ≥90% | | | 1、2、3 | 1、2 | 民政、扶贫、自然灾害救助 |
| 自然灾害生活救助资金 | 效益指标 | 社会效益指标 | 受灾人员冬春生活救助覆盖率（%） | 反映受灾人员冬春生活救助情况 | 《中华人民共和国2017中央对地方专项转移支付绩效目标》 | （受灾人员冬春生活救助实际数/受灾人员冬春生活救助预期数）*指标分值 | ≥90%；《中华人民共和国2017中央对地方专项转移支付绩效目标》 | 现场评价采集的实际数 | ≥90% | | | 1、2、3 | 1、2 | 民政、扶贫、自然灾害救助 |
| 自然灾害生活救助资金 | 效益指标 | 社会效益指标 | 灾后倒损民房恢复重建按期开工率（%） | 反映灾后倒损民房恢复重建按期开工情况 | 《中华人民共和国2017中央对地方专项转移支付绩效目标》 | （灾后倒损民房恢复重建按期开工实际数/灾后倒损民房恢复重建按期开工预期数）*指标分值 | ≥60%；《中华人民共和国2017中央对地方专项转移支付绩效目标》 | 现场评价采集的实际数 | ≥60% | | | 1、2、3 | 1、2 | 民政、扶贫、自然灾害救助 |
| 自然灾害生活救助资金 | 效益指标 | 社会效益指标 | 灾后倒损民房恢复重建按期完工率（%） | 反映灾后倒损民房恢复重建按期完工情况 | 《中华人民共和国2017中央对地方专项转移支付绩效目标》 | （灾后倒损民房恢复重建按期完工实际数/灾后倒损民房恢复重建按期完工预期数）*指标分值 | ≥60%；《中华人民共和国2017中央对地方专项转移支付绩效目标》 | 现场评价采集的实际数 | ≥60% | | | 1、2、3 | 1、2 | 民政、扶贫、自然灾害救助 |
| 自然灾害生活救助资金 | 效益指标 | 社会效益指标 | 保障受灾群众基本生活 | 确保新生灾害受灾群众五有：“有饭吃、有衣穿、有干净水喝、有地方住、有病能得到及时治疗” | 《中华人民共和国2017中央对地方专项转移支付绩效目标》 | 完成目标预期值的，得满分；未能完成预期值的，按完成比例计分或者不得分；与上年水平相比保障水平降低的，不得分 | 《国家自然灾害救助条例》、《广东省自然灾害救济工作规定》（广东省人民政府令第77号）、《广东省自然灾害生活救助资金管理暂行办法》（粤财社〔2014〕184号） | 现场评价采集的实际数 | 以往年度的确定数 | | | 1、2、3 | 1、2 | 民政、扶贫、自然灾害救助 |

广东省财政预算绩效指标库——精准脱贫绩效指标集

| 资金用途 | 指标名称 | | | 指标解释 | 指标出处 | 评分标准 | 指标取值 | | | | 指标适用 | | 关键词 | |
|----------------|------|---------|-------------------------|---------------------------|------------------------------|--|----------------------------------|------------|-----|--|------|-------|-----|-----------------|
| | 一级指标 | 二级指标 | 三级指标 | | | | 标准值 | 实际值 | 历史值 | 其他地区参考值 | 层级 | 类型 | | |
| 自然灾害生活救助资金 | 效益指标 | 社会效益指标 | 受灾人员救助信访比率(%) | 反映受灾人员救助信访情况 | 《中华人民共和国2017中央对地方专项转移支付绩效目标》 | (受灾人员救助信访数/受灾人员数)*指标分值 | ≤1%；《中华人民共和国2017中央对地方专项转移支付绩效目标》 | 现场评价采集的实际数 | | ≤1% | | 1、2、3 | 1、2 | 民政、扶贫、自然灾害救助 |
| 自然灾害生活救助资金 | 效益指标 | 社会效益指标 | 中央自然灾害生活补助资金重大负面舆情/事故次数 | 反映中央自然灾害生活补助资金重大负面舆情/事故情况 | 《中华人民共和国2017中央对地方专项转移支付绩效目标》 | 小于或等于目标预期值的，得满分；大于目标预期值的，按完成比例计分或者不得分； | ≤9次；《中华人民共和国2017中央对地方专项转移支付绩效目标》 | 现场评价采集的实际数 | | ≤9次 | | 1、2、3 | 1、2 | 民政、扶贫、自然灾害救助 |
| 自然灾害生活救助资金 | 效益指标 | 可持续影响指标 | 灾区倒损住房恢复重建工作发挥积极作用年限 | 反映灾区倒损住房恢复重建工作发挥积极作用年限情况 | 《中华人民共和国2017中央对地方专项转移支付绩效目标》 | 小于或等于目标预期值的，得满分；大于目标预期值的，按完成比例计分或者不得分； | 中长期；《中华人民共和国2017中央对地方专项转移支付绩效目标》 | 现场评价采集的实际数 | | 中长期 | | 1、2、3 | 1、2 | 民政、扶贫、自然灾害救助 |
| 残疾人就业、教育、文体、维权 | 产出指标 | 可持续发展指标 | 残疾人职业技能培训完成率(%) | 反映残疾人接受职业技能培训情况 | 广东省残疾人文化体育工作“十三五”配套实施方案 | 实际完成培训的残疾人数/计划培训的残疾人数*指标分值 | 95%以上。广东省体育事业十三五规划 | 省残联历年统计年鉴 | | 2014年接受实用技术培训的残疾人达1.38万人。《2014年广东残疾人事业统计年鉴》 | | 1、2、3 | 1、2 | 残疾人、扶贫、教育、文体、维权 |
| 残疾人就业、教育、文体、维权 | 产出指标 | 可持续发展指标 | 残疾儿童少年义务教育普及率(%) | 反映残疾人接受义务教育情况 | 广东省残疾人文化体育工作“十三五”配套实施方案 | 实际完成义务教育的残疾人数/计划教育的残疾人数*指标分值 | 十三五期间达到95%。《广东省残疾人事业十三五规划》 | 省残联历年统计年鉴 | | 十二五期间全省共有特殊教育学校104所，在校残疾学生28258人。《广东省残疾人事业十三五规划》 | | 1、2、3 | 1、2 | 残疾人、扶贫、教育、文体、维权 |

广东省财政预算绩效指标库——精准脱贫绩效指标集

| 资金用途 | 指标名称 | | | 指标解释 | 指标出处 | 评分标准 | 指标取值 | | | | 指标适用 | | 关键词 |
|----------------|------|---------|-------------------|--------------------------------------|-------------------------|------------------------------|---|------------|--|---------|-------|-----|-----------------|
| | 一级指标 | 二级指标 | 三级指标 | | | | 标准值 | 实际值 | 历史值 | 其他地区参考值 | 层级 | 类型 | |
| 残疾人就业、教育、文体、维权 | 产出指标 | 可持续发展指标 | 残疾人特殊教育完成率(%) | 反映残疾人接受特殊教育情况 | 广东省残疾人文化体育工作“十三五”配套实施方案 | 实际完成特殊教育的残疾人数/计划教育的残疾人数*指标分值 | 制定预算时确定的预期数 | 现场评价采集的实际数 | 以往年度的确定数 | | 1、2、3 | 1、2 | 残疾人、扶贫、教育、文体、维权 |
| 0-6岁残疾儿童康复服务经费 | 产出指标 | 数量指标 | 基本康复服务补贴发放率(%) | 获得基本康复服务补贴的0-6岁残疾儿童数 | 《广东省残疾人事业发展“十三五”规划》 | 实际发放人数/计划发放人数*指标分值 | 到2020年,为80%以上有康复需求的残疾儿童提供基本康复服务。《广东省残疾人事业发展十三五规划》 | 省残联历年统计年鉴 | 上一年度实际值 | | 1、2、3 | 1、2 | 残疾人、扶贫残疾儿童康复 |
| 0-6岁残疾儿童康复服务经费 | 产出指标 | 数量指标 | 免费抢救性康复服务补贴发放率(%) | 获得免费抢救性康复服务补贴的0-6岁残疾儿童数 | 《广东省残疾人事业发展“十三五”规划》 | 实际发放人数/计划发放人数*指标分值 | 省残联年度工作计划确定预期数 | 省残联历年统计年鉴 | 2014年为3786名0-6岁儿童提供免费康复训练。《2014年广东残疾人事业统计年鉴》 | | 1、2、3 | 1、2 | 残疾人、扶贫、残疾儿童康复 |
| 0-6岁残疾儿童康复服务经费 | 产出指标 | 数量指标 | 接受康复救助的残疾儿童数量(个) | 接受康复服务的残疾儿童数量 | 《广东省残疾人事业发展“十三五”规划》 | 实际数/计划数*指标分值 | 省残联年度工作计划确定预期数 | 省残联统计数据 | 以往年度的确定数 | | 1、2、3 | 1、2 | 残疾人、扶贫、残疾儿童康复 |
| 0-6岁残疾儿童康复服务经费 | 产出指标 | 数量指标 | 康复技术人员数量达标率(%) | 各类残疾儿童康复技术人员数量 | 《广东省残疾人事业发展“十三五”规划》 | 实际人数/计划人数*指标分值 | 残疾人辅助器具适配率达到80%。《广东省残疾人事业发展十三五规划》 | 省残联历年统计年鉴 | 以往年度的确定数 | | 1、2、3 | 1、2 | 残疾人、扶贫、残疾儿童康复 |
| 0-6岁残疾儿童康复服务经费 | 产出指标 | 质量指标 | 基本康复服务补贴覆盖率(%) | 基本康复服务补贴的0-6岁残疾儿童人数/0-6岁残疾儿童总数)×100% | 《广东省残疾人事业发展“十三五”规划》 | 实际覆盖的残疾残疾人数/总人数*指标分值 | 95%。《广东省残疾人事业发展十三五规划》 | 省残联历年统计年鉴 | 以往年度的确定数 | | 1、2、3 | 1、2 | 残疾人、扶贫、残疾儿童康复 |

广东省财政预算绩效指标库——精准脱贫绩效指标集

| 资金用途 | 指标名称 | | | 指标解释 | 指标出处 | 评分标准 | 指标取值 | | | | 指标适用 | | 关键词 |
|----------------|------|------|-------------------|---|---------------------|----------------------------------|-------------|------------|----------|---------|-------|-----|---------------|
| | 一级指标 | 二级指标 | 三级指标 | | | | 标准值 | 实际值 | 历史值 | 其他地区参考值 | 层级 | 类型 | |
| 0-6岁残疾儿童康复服务经费 | 产出指标 | 质量指标 | 免费抢救性康复服务补贴覆盖率(%) | 免费抢救性康复服务补贴覆盖率=(获得免费抢救性康复服务补贴的0-6岁残疾儿童人数/0-6岁残疾儿童总数)×100% | 《广东省残疾人事业发展“十三五”规划》 | 实际覆盖的残疾残疾人人数/总人数*指标分值 | 制定预算时确定的预期数 | 现场评价采集的实际数 | 以往年度的确定数 | | 1、2、3 | 1、2 | 残疾人、扶贫、残疾儿童康复 |
| 0-6岁残疾儿童康复服务经费 | 产出指标 | 质量指标 | 辅助器具适配服务覆盖率(%) | 反映辅助器具适配服务覆盖情况 | 《广东省残疾人事业发展“十三五”规划》 | 获得服务的人数/计划人数*指标分值 | 制定预算时的计划数 | 现场评价采集的实际数 | 以往年度的确定数 | | 1、2、3 | 1、2 | 残疾人、扶贫、残疾儿童康复 |
| 康复经费 | 产出指标 | 数量指标 | 无障碍改造工程完成率(%) | 反映欠发达地区无障碍改造工程完成情况 | 《广东省残疾人事业发展“十三五”规划》 | 实际完成数/计划完成数*指标分值 | 制定预算时的计划数 | 现场评价采集的实际数 | 以往年度的确定数 | | 1、2、3 | 1、2 | 残疾人、扶贫、康复 |
| 康复经费 | 产出指标 | 数量指标 | 国家重点康复项目完成率(%) | 反映欠发达地区国家重点康复项目完成情况 | 《广东省残疾人事业发展“十三五”规划》 | 实际完成数/计划完成数*指标分值 | 制定预算时的计划数 | 现场评价采集的实际数 | 以往年度的确定数 | | 1、2、3 | 1、2 | 残疾人、扶贫、康复 |
| 康复经费 | 产出指标 | 数量指标 | 省重点康复项目完成率(%) | 反映欠发达地区省级重点康复项目完成勤情况 | 《广东省残疾人事业发展“十三五”规划》 | 超过或达到标准值得满分,未达标准值按一定比例扣分 | 制定预算时的计划数 | 现场评价采集的实际数 | 以往年度的确定数 | | 1、2、3 | 1、2 | 残疾人、扶贫、康复 |
| 康复经费 | 产出指标 | 数量指标 | 基本康复服务覆盖率(%) | 反映欠发达地区获得基本康复服务的残疾人数 | 《广东省残疾人事业发展“十三五”规划》 | 实际接受康复治疗的残疾人数/计划接受康复治疗的残疾人数*指标分值 | 制定预算时的计划数 | 现场评价采集的实际数 | 以往年度的确定数 | | 1、2、3 | 1、2 | 残疾人、扶贫、康复 |

广东省财政预算绩效指标库——精准脱贫绩效指标集

| 资金用途 | 指标名称 | | | 指标解释 | 指标出处 | 评分标准 | 指标取值 | | | | 指标适用 | | 关键词 |
|------|------|--------|------------------------|------------------------------|---------------------|--------------------------------|-----------|------------|----------|---------|-------|-----|-----------|
| | 一级指标 | 二级指标 | 三级指标 | | | | 标准值 | 实际值 | 历史值 | 其他地区参考值 | 层级 | 类型 | |
| 康复经费 | 产出指标 | 数量指标 | 欠发达地区辅助器具适配服务覆盖数(个) | 获得辅助器具适配服务的0欠发达地区残疾人数 | 《广东省残疾人事业发展“十三五”规划》 | 实际接受服务的残疾人数/计划接受服务的残疾人数*指标分值 | 制定预算时的计划数 | 现场评价采集的实际数 | 以往年度的确定数 | | 1、2、3 | 1、2 | 残疾人、扶贫、康复 |
| 康复经费 | 产出指标 | 质量指标 | 无障碍改造项目改造合格率(%) | 无障碍改造项目验收合格率达到标准值 | 《广东省残疾人事业发展“十三五”规划》 | 超过或达到标准值得满分,未达标准值按一定比例扣分 | 制定预算时的计划数 | 现场评价采集的实际数 | 以往年度的确定数 | | 1、2、3 | 1、2 | 残疾人、扶贫、康复 |
| 康复经费 | 产出指标 | 质量指标 | 欠发达地区国家重点康复项目验收合格率(%) | 欠发达地区国家重点康复项目验收合格率达到标准值 | 《广东省残疾人事业发展“十三五”规划》 | 超过或达到标准值得满分,未达标准值按一定比例扣分 | 制定预算时的计划数 | 现场评价采集的实际数 | 以往年度的确定数 | | 1、2、3 | 1、2 | 残疾人、扶贫、康复 |
| 康复经费 | 产出指标 | 质量指标 | 欠发达地区省重点康复项目验收合格率(%) | 欠发达地区省重点康复项目验收合格率达到标准值 | 《广东省残疾人事业发展“十三五”规划》 | 超过或达到标准值得满分,未达标准值按一定比例扣分 | 制定预算时的计划数 | 现场评价采集的实际数 | 以往年度的确定数 | | 1、2、3 | 1、2 | 残疾人、扶贫、康复 |
| 康复经费 | 产出指标 | 质量指标 | 欠发达地区为残疾人提供的康复服务有效率(%) | 反映欠发达地区年度接受康复服务的残疾人有康复效果的人数占 | 《广东省残疾人事业发展“十三五”规划》 | 年度接受救助的残疾人有康复效果的人数/接受救助人数*指标分值 | 制定预算时的计划数 | 现场评价采集的实际数 | 以往年度的确定数 | | 1、2、3 | 1、2 | 残疾人、扶贫、康复 |
| 康复经费 | 产出指标 | 质量指标 | 欠发达地区基本康复服务覆盖率(%) | 反映欠发达地区基本康复服务覆盖情况 | 《广东省残疾人事业发展“十三五”规划》 | 超过或达到标准值得满分,未达标准值按一定比例扣分 | 制定预算时的计划数 | 现场评价采集的实际数 | 以往年度的确定数 | | 1、2、3 | 1、2 | 残疾人、扶贫、康复 |
| 康复经费 | 效益指标 | 经济效益指标 | 欠发达地区商业人身保险投保率(%) | 反映欠发达地区地位投保商业人身保险情况 | 《广东省残疾人事业发展“十三五”规划》 | 实际投保人数/计划投保人数*指标分值 | 制定预算时的计划数 | 现场评价采集的实际数 | 以往年度的确定数 | | 1、2、3 | 1、2 | 残疾人、扶贫、康复 |

广东省财政预算绩效指标库——精准脱贫绩效指标集

| 资金用途 | 指标名称 | | | 指标解释 | 指标出处 | 评分标准 | 指标取值 | | | | 指标适用 | | 关键词 |
|---------|------|------|-------------------|------------------------|-------------------|-----------------------------------|---------------|---|----------|---------|-------|-----|-----------|
| | 一级指标 | 二级指标 | 三级指标 | | | | 标准值 | 实际值 | 历史值 | 其他地区参考值 | 层级 | 类型 | |
| 残疾人就业保障 | 产出指标 | 数量指标 | 残疾人就业培训基地达标率(%) | 残疾人就业培训基地数量是否达到预期值 | 广东省残疾人事业发展“十三五”规划 | 实际达标的基地数/总基地数*指标分值 | 省残联历年事业发展统计公报 | 2015年底建立27个残疾人就业培训基地。《广东省残疾人事业发展十三五规划》 | 以往年度的确定数 | | 1、2、3 | 1、2 | 残疾人、扶贫、就业 |
| 残疾人就业保障 | 产出指标 | 数量指标 | 残疾人职业技能培训人数达标率(%) | 完成残疾人职业技能培训人次是否达到预期值 | 广东省残疾人事业发展“十三五”规划 | 实际培训人数/计划培训人数*指标分值 | 省残联历年事业发展统计公报 | 十二五期间累计完成残疾人技术培训3万多人次。《广东省残疾人事业发展十三五规划》 | 以往年度的确定数 | | 1、2、3 | 1、2 | 残疾人、扶贫、就业 |
| 残疾人就业保障 | 产出指标 | 数量指标 | 残疾人就业人口增长率(%) | 增加残疾人就业人数 | 广东省残疾人事业发展“十三五”规划 | (本年度就业人口数-上年度就业人口数)/上年度就业人口数*指标分值 | 省残联历年事业发展统计公报 | 十二五期间扶持2万名残疾人就业。《广东省残疾人事业发展十三五规划》 | 以往年度的确定数 | | 1、2、3 | 1、2 | 残疾人、扶贫、就业 |
| 残疾人就业保障 | 产出指标 | 数量指标 | 残疾人集中就业基地数(个) | 残疾人集中就业基地数量是否达到预期值 | 广东省残疾人事业发展“十三五”规划 | 超过或达到标准值得满分,未达标准值按一定比例扣分 | 省残联历年事业发展统计公报 | 2015年底建立43个残疾人集中就业基地。《广东省残疾人事业发展十三五规划》 | 以往年度的确定数 | | 1、2、3 | 1、2 | 残疾人、扶贫、就业 |
| 残疾人就业保障 | 产出指标 | 数量指标 | 残疾人创业创新孵化示范基地数(个) | 残疾人创业创新孵化示范基地数量是否达到预期值 | 广东省残疾人事业发展“十三五”规划 | 超过或达到标准值得满分,未达标准值按一定比例扣分 | 省残联历年统计年鉴 | 上一年度实际值 | 以往年度的确定数 | | 1、2、3 | 1、2 | 残疾人、扶贫、就业 |

广东省财政预算绩效指标库——精准脱贫绩效指标集

| 资金用途 | 指标名称 | | | 指标解释 | 指标出处 | 评分标准 | 指标取值 | | | | 指标适用 | | 关键词 |
|---------|------|------|---------------------------|--|-------------------|--------------------------|---------------|------------|----------|---------|-------|-----|-----------|
| | 一级指标 | 二级指标 | 三级指标 | | | | 标准值 | 实际值 | 历史值 | 其他地区参考值 | 层级 | 类型 | |
| 残疾人就业保障 | 产出指标 | 数量指标 | 残疾人辅助性就业机构数(个) | 残疾人辅助性就业机构数量是否达到预期值 | 广东省残疾人事业发展“十三五”规划 | 超过或达到标准值得满分,未达标准值按一定比例扣分 | 省残联历年事业发展统计公报 | 上一年度实际值 | 以往年度的确定数 | | 1、2、3 | 1、2 | 残疾人、扶贫、就业 |
| 残疾人就业保障 | 产出指标 | 数量指标 | 残疾人每百人就业辅导员数(个) | 残疾人就业辅导员数量是否达到预期值 | 广东省残疾人事业发展“十三五”规划 | 超过或达到标准值得满分,未达标准值按一定比例扣分 | 制定预算时确定的预期数 | 考核时收集的数据 | 以往年度的确定数 | | 1、2、3 | 1、2 | 残疾人、扶贫、就业 |
| 残疾人就业保障 | 产出指标 | 数量指标 | 接受农村实用技术培训残疾人掌握的生产技能数量(门) | 反映接受农村实用技术培训残疾人掌握的生产技能数量是否达到预期值 | 中国残联专项资金绩效评价指标 | 超过1-2门得满分,未达标准按一定比例扣分 | 1-2门 | 现场评价采集的实际数 | 以往年度的确定数 | | 1、2、3 | 1、2 | 残疾人、扶贫、就业 |
| 残疾人就业保障 | 产出指标 | 质量指标 | 残疾人家庭人均可支配收入年均增速(%) | 残疾人家庭人均可支配收入年均增速=(本年人均可支配收入-上年人均可支配收入)/上年人均可支配收入 | 广东省残疾人事业发展“十三五”规划 | 大于或等于6.8%得满分,未达标准按一定比例扣分 | 省残联历年事业发展统计公报 | 上一年度实际值 | 6.80% | | 1、2、3 | 1、2 | 残疾人、扶贫、就业 |
| 残疾人就业保障 | 产出指标 | 质量指标 | 农村贫困残疾人家庭脱贫率(%) | 农村建档立卡贫困残疾人脱贫率是否达到预期值 | 广东省残疾人事业发展“十三五”规划 | 实际脱贫家庭数/计划脱贫家庭数*指标分值 | 省残联历年统计年鉴 | 上一年度实际值 | 以往年度的确定数 | | 1、2、3 | 1、2 | 残疾人、扶贫、就业 |

广东省财政预算绩效指标库——精准脱贫绩效指标集

| 资金用途 | 指标名称 | | | 指标解释 | 指标出处 | 评分标准 | 指标取值 | | | | 指标适用 | | 关键词 |
|---------------|------|--------|------------------------------|-------------------------------|---------------------|------------------------------|-----------|--------------------------------------|----------|---------|-------|-----|-----------|
| | 一级指标 | 二级指标 | 三级指标 | | | | 标准值 | 实际值 | 历史值 | 其他地区参考值 | 层级 | 类型 | |
| 残疾人就业保障 | 产出指标 | 质量指标 | 困难残疾人生活补贴目标人群覆盖率(%) | 困难残疾人生活补贴目标人群覆盖率是否达到预期值 | 广东省残疾人事业发展“十三五”规划 | 超过或达到标准值得满分,未达标准值按一定比例扣分 | 考核时收集的数据 | 上一年度实际值 | 以往年度的确定数 | | 1、2、3 | 1、2 | 残疾人、扶贫、就业 |
| 残疾人就业保障 | 产出指标 | 质量指标 | 残疾人集中就业基地吸纳残疾人就业人数增长率(%) | 残疾人集中就业基地吸纳残疾人就业人数是否达到预期值 | 广东省残疾人事业发展“十三五”规划 | 本年度就业人数-上年度就业人数/上年度就业人数*指标分值 | 省残联历年统计年鉴 | 2014年安置残疾人就业3666人。《2014年广东残疾人事业统计年鉴》 | 以往年度的确定数 | | 1、2、3 | 1、2 | 残疾人、扶贫、就业 |
| 残疾人就业保障 | 产出指标 | 质量指标 | 残疾人创业创新孵化示范基地吸纳残疾人就业人数增长率(%) | 残疾人创业创新孵化示范基地吸纳残疾人就业人数是否达到预期值 | 广东省残疾人事业发展“十三五”规划 | 本年度就业人数-上年度就业人数/上年度就业人数*指标分值 | 制定预算时的计划数 | 现场评价采集的实际数 | 以往年度的确定数 | | 1、2、3 | 1、2 | 残疾人、扶贫、就业 |
| 残疾人就业保障 | 产出指标 | 质量指标 | 残疾人辅助性就业机构吸纳残疾人就业人数增长率(%) | 残疾人辅助性就业机构吸纳残疾人就业人数是否达到预期值 | 广东省残疾人事业发展“十三五”规划 | 本年度就业人数-上年度就业人数/上年度就业人数*指标分值 | 制定预算时的计划数 | 现场评价采集的实际数 | 以往年度的确定数 | | 1、2、3 | 1、2 | 残疾人、扶贫、就业 |
| 南方医科大学康复医学院建设 | 产出指标 | 数量指标 | 项目建设完成率(%) | 反映学院建设情况 | 《广东省残疾人事业发展“十三五”规划》 | 项目实际完成工程量/计划完成工程量*指标分值 | 制定预算时的计划数 | 现场评价采集的实际数 | 以往年度的确定数 | | 1、2、3 | 1、2 | 残疾人、扶贫、教育 |
| 南方医科大学康复医学院建设 | 产出指标 | 质量指标 | 项目验收合格率(%) | 项目验收质量达到标准合格率 | 《广东省残疾人事业发展“十三五”规划》 | 质量合格的工程数/所有工程数*指标分值 | 制定预算时的计划数 | 现场评价采集的实际数 | 以往年度的确定数 | | 1、2、3 | 1、2 | 残疾人、扶贫、教育 |
| 南方医科大学康复医学院建设 | 效益指标 | 社会效益指标 | 招收残疾学生数(个) | 招收残疾学生数量是否达到预期值 | 《广东省残疾人事业发展“十三五”规划》 | 超过或达到标准值得满分,未达标准值按一定比例扣分 | 制定预算时的计划数 | 现场评价采集的实际数 | 以往年度的确定数 | | 1、2、3 | 1、2 | 残疾人、扶贫、教育 |

广东省财政预算绩效指标库——精准脱贫绩效指标集

| 资金用途 | 指标名称 | | | 指标解释 | 指标出处 | 评分标准 | 指标取值 | | | | 指标适用 | | 关键词 |
|-----------------------------|------|---------|----------------------------------|------------------------------------|---|-------------------------------|---|------------|----------|---------|-------|-----|--------------|
| | 一级指标 | 二级指标 | 三级指标 | | | | 标准值 | 实际值 | 历史值 | 其他地区参考值 | 层级 | 类型 | |
| 南方医科大学康复医学院建设 | 效益指标 | 社会效益指标 | 培养实用型康复治疗人才数(个) | 培养实用型康复治疗人才数量是否达到预期值 | 《广东省残疾人事业发展“十三五”规划》 | 超过或达到标准值得满分,未达标准值按一定比例扣分 | 制定预算时的计划数 | 现场评价采集的实际数 | 以往年度的确定数 | | 1、2、3 | 1、2 | 残疾人、扶贫、教育 |
| 就业创业 | 效益指标 | 经济效益指标 | 失业人员再就业率(%) | 反映失业人员再就业情况 | 《中华人民共和国2017中央对地方专项转移支付绩效目标》 | (失业人员再就业人数/失业人员总数)*指标分值 | 1500万;《中华人民共和国2017中央对地方专项转移支付绩效目标》 | 现场评价采集的实际数 | 1500万 | | 1、2、3 | 1、2 | 人力资源、扶贫、就业创业 |
| 就业创业 | 效益指标 | 经济效益指标 | 就业困难人员就业率(%) | 反映就业困难人员就业情况 | 《中华人民共和国2017中央对地方专项转移支付绩效目标》 | (就业困难人员就业人数/就业困难总人数)*指标分值 | 360万;《中华人民共和国2017中央对地方专项转移支付绩效目标》 | 现场评价采集的实际数 | 360万 | | 1、2、3 | 1、2 | 人力资源、扶贫、就业创业 |
| 就业创业 | 效益指标 | 社会效益指标 | 3年内因就业问题发生重大群体性事件数量 | 反映3年内因就业问题发生重大群体性事件情况 | 《中华人民共和国2017中央对地方专项转移支付绩效目标》 | 小于或等于目标值的得满分;大于目标值的不得分或按比例得分 | ≤5起;《中华人民共和国2017中央对地方专项转移支付绩效目标》 | 现场评价采集的实际数 | ≤5起 | | 1、2、3 | 1、2 | 人力资源、扶贫、就业创业 |
| 基层医疗卫生机构实施国家基本药物制度和综合改革以奖代补 | 产出指标 | 数量指标 | 零差率销售药品政府办基层医疗卫生机构占政府办基层医疗卫生机构占比 | 零差率销售药品政府办基层医疗卫生机构占政府办基层医疗卫生机构数的比例 | 《国家卫生计生委关于进一步加强基层医疗卫生机构药品配备使用管理工作的意见》(国卫药政发〔2014〕50号) | 所有政府办基层医疗卫生机构均零差率销售药品(中药药品除外) | 《国家卫生计生委关于进一步加强基层医疗卫生机构药品配备使用管理工作的意见》(国卫药政发〔2014〕50号) | 现场评价采集的实际数 | 以往年度的确定数 | | 3 | 1、2 | 卫生、扶贫、以奖代补 |
| 基层医疗卫生机构实施国家基本药物制度和综合改革以奖代补 | 效益指标 | 可持续影响指标 | 国家基本药物制度在基层持续实施 | 按照国家基本药物制度要求持续推动基本药物制度 | 《国务院办公厅关于巩固基本药物制度和基层运行新机制的意见》(国办发〔2013〕14号) | 中长期 | 《国务院办公厅关于巩固基本药物制度和基层运行新机制的意见》(国办发〔2013〕14号) | 现场评价采集的实际数 | 以往年度的确定数 | | 3 | 1、2 | 卫生、扶贫、以奖代补 |

广东省财政预算绩效指标库——精准脱贫绩效指标集

| 资金用途 | 指标名称 | | | 指标解释 | 指标出处 | 评分标准 | 指标取值 | | | | 指标适用 | | 关键词 |
|--------|------|---------|------------------|--------------------|--|-----------------------|-----------|------------|-----|---------|-------|-----|------------|
| | 一级指标 | 二级指标 | 三级指标 | | | | 标准值 | 实际值 | 历史值 | 其他地区参考值 | 层级 | 类型 | |
| 农村生活垃圾 | 产出指标 | 质量指标 | 垃圾无害化处理覆盖率 | 垃圾无害化处理覆盖率是否达到预期目标 | 《广东省城乡生活垃圾处理“十三五”规划》（粤建城〔2017〕104号）、《关于全域推进农村人居环境整治建设生态宜居美丽乡村的实施方案》（粤办发〔2018〕21号）、年度污染治理设施建设任务 | 实际数/计划数*指标分值 | 制定预算时的计划数 | 各地统计上报数据 | / | | 1、2、3 | 1、2 | 住建、扶贫、生活垃圾 |
| 农村生活垃圾 | 产出指标 | 质量指标 | 垃圾处理设施工程质量达标率（%） | 垃圾处理设施工程质量是否达到预期目标 | 《广东省城乡生活垃圾处理“十三五”规划》（粤建城〔2017〕104号）、《关于全域推进农村人居环境整治建设生态宜居美丽乡村的实施方案》（粤办发〔2018〕21号）、年度污染治理设施建设任务 | 实际数/计划数*指标分值 | 制定预算时的计划数 | 各地上报工作完成情况 | / | | 1、2、3 | 1、2 | 住建、扶贫、生活垃圾 |
| 农村生活垃圾 | 产出指标 | 数量指标 | 新增垃圾处理能力达标率（%） | 新增垃圾处理能力是否达到预期目标 | 《广东省城乡生活垃圾处理“十三五”规划》（粤建城〔2017〕104号）、《关于全域推进农村人居环境整治建设生态宜居美丽乡村的实施方案》（粤办发〔2018〕21号） | 实际数/计划数*指标分值 | 制定预算时的计划数 | 各地统计上报数据 | / | | 1、2、3 | 1、2 | 住建、扶贫、生活垃圾 |
| 农村生活垃圾 | 产出指标 | 时效指标 | 项目按期完成率（%） | 项目按期完成情况 | 《广东省城乡生活垃圾处理“十三五”规划》（粤建城〔2017〕104号）、《关于全域推进农村人居环境整治建设生态宜居美丽乡村的实施方案》（粤办发〔2018〕21号） | （项目按期建设任务/总建设任务）*指标分值 | 制定预算时的计划数 | 考核时收集的数据 | | | 2 | 1、2 | 住建、扶贫、生活垃圾 |
| 农村生活垃圾 | 效益指标 | 可持续影响指标 | 农村生活垃圾处理措施的延续性 | 考核该指标的目标实现程度 | 《广东省城乡生活垃圾处理“十三五”规划》（粤建城〔2017〕104号）、《关于全域推进农村人居环境整治建设生态宜居美丽乡村的实施方案》（粤办发〔2018〕21号） | 实际延续时长/计划延续时长*指标分值 | 制定预算时的计划数 | 考核时收集的数据 | | | 2 | 1、2 | 住建、扶贫、生活垃圾 |

广东省财政预算绩效指标库——精准脱贫绩效指标集

| 资金用途 | 指标名称 | | | 指标解释 | 指标出处 | 评分标准 | 指标取值 | | | | 指标适用 | | 关键词 |
|--------|------|--------|-------------|----------------|---|---|-----------|----------|--------|---------|-------|-----|------------|
| | 一级指标 | 二级指标 | 三级指标 | | | | 标准值 | 实际值 | 历史值 | 其他地区参考值 | 层级 | 类型 | |
| 农村生活垃圾 | 效益指标 | 社会效益指标 | 农村村庄保洁覆盖率 | 考核农村村庄保洁覆盖情况 | 《广东省城乡生活垃圾处理“十三五”规划》（粤建城〔2017〕104号）、《关于全域推进农村人居环境整治建设生态宜居美丽乡村的实施方案》（粤办发〔2018〕21号） | 实际数/计划数*指标分值 | 制定预算时的计划数 | 各地统计上报数据 | 98.01% | | 1、2、3 | 1、2 | 住建、扶贫、生活垃圾 |
| 农村生活垃圾 | 效益指标 | 生态效益指标 | 农村生活垃圾有效处理率 | 考核农村生活垃圾有效处理情况 | 《广东省城乡生活垃圾处理“十三五”规划》（粤建城〔2017〕104号）、《关于全域推进农村人居环境整治建设生态宜居美丽乡村的实施方案》（粤办发〔2018〕21号） | 实际数/计划数*指标分值；农村生活垃圾有效处理率=有效处理量/产生量。（有效处理量=县无害化处理量+乡村泥沙等有机惰性垃圾就地填埋处理量+有机易腐垃圾有效处理量+供销社系统废品回收量。） | 制定预算时的计划数 | 各地统计上报数据 | 89.08% | | 1、2、3 | 1、2 | 住建、扶贫、生活垃圾 |
| 农村生活垃圾 | 效益指标 | 生态效益指标 | 分类减量率（%） | 考核农村生活垃圾分类减量情况 | 《广东省城乡生活垃圾处理“十三五”规划》（粤建城〔2017〕104号）、《关于全域推进农村人居环境整治建设生态宜居美丽乡村的实施方案》（粤办发〔2018〕21号） | 实际数/计划数*指标分值；分类减量率=分类减量÷产生量。（分类减量=乡村泥沙等无机惰性垃圾就地填埋处理量+有机易腐垃圾有效处理量+供销社系统废品回收量。） 完成目标预期值的，得满分；未能完成预期值的，按完成比例计分或者不得分；与上年水平相比保障水平降低的，不得分。 | 制定预算时的计划数 | 各地统计上报数据 | 37.49% | | 1、2、3 | 1、2 | 住建、扶贫、生活垃圾 |

广东省财政预算绩效指标库——精准脱贫绩效指标集

| 资金用途 | 指标名称 | | | 指标解释 | 指标出处 | 评分标准 | 指标取值 | | | | 指标适用 | | 关键词 |
|--------|------|------|--------------------------|-------------------------|---|--------------------------------|-----------|------------|-----|---------|-------|-----|------------|
| | 一级指标 | 二级指标 | 三级指标 | | | | 标准值 | 实际值 | 历史值 | 其他地区参考值 | 层级 | 类型 | |
| 农村危房改造 | 产出指标 | 质量指标 | 危房认定及程序不合格的农户占比下降率(%) | 考核危房认定及程序不合格的农户占比下降情况 | 《住房城乡建设部 财政部关于2017年农村危房改造绩效评价结果的通报》(建村〔2018〕74号)、《住房城乡建设部 财政部 国务院扶贫办关于加强建档立卡贫困户等重点对象危房改造工作的指导意见》(建村〔2016〕251号)、《住房城乡建设部 财政部 国务院扶贫办关于加强和完善建档立卡贫困户等重点对象农村危房改造若干问题的通知》(建村〔2017〕192号) | (上年度不合格数-本年度不合格数)/上年度不合格数*指标分值 | 制定预算时的计划数 | 各地上报工作完成情况 | | | 1、2、3 | 1、2 | 住建、扶贫、危房改造 |
| 农村危房改造 | 产出指标 | 质量指标 | 改造后房屋面积不符合规定农户所占比例下降率(%) | 反映改造后房屋面积不符合规定的农户占比下降情况 | 《住房城乡建设部 财政部关于2017年农村危房改造绩效评价结果的通报》(建村〔2018〕74号)、《住房城乡建设部 财政部 国务院扶贫办关于加强建档立卡贫困户等重点对象危房改造工作的指导意见》(建村〔2016〕251号)、《住房城乡建设部 财政部 国务院扶贫办关于加强和完善建档立卡贫困户等重点对象农村危房改造若干问题的通知》(建村〔2017〕192号) | (上年度不合格数-本年度不合格数)/上年度不合格数*指标分值 | 制定预算时的计划数 | 各地上报工作完成情况 | | | 1、2、3 | 1、2 | 住建、扶贫、危房改造 |
| 农村危房改造 | 产出指标 | 质量指标 | 被索要回扣、好处费的农户数下降率(%) | 反映被索要回扣、好处费的农户数下降情况 | 《住房城乡建设部 财政部关于2017年农村危房改造绩效评价结果的通报》(建村〔2018〕74号)、《住房城乡建设部 财政部 国务院扶贫办关于加强建档立卡贫困户等重点对象危房改造工作的指导意见》(建村〔2016〕251号)、《住房城乡建设部 财政部 国务院扶贫办关于加强和完善建档立卡贫困户等重点对象农村危房改造若干问题的通知》(建村〔2017〕192号) | (上年度农户数-本年度农户数)/上年度农户数*指标分值 | 制定预算时的计划数 | 各地上报工作完成情况 | | | 1、2、3 | 1、2 | 住建、扶贫、危房改造 |

广东省财政预算绩效指标库——精准脱贫绩效指标集

| 资金用途 | 指标名称 | | | 指标解释 | 指标出处 | 评分标准 | 指标取值 | | | | 指标适用 | | 关键词 |
|--------|------|------|-----------------|------------|---|-----------------------------|-----------|------------|-----|---------|-------|-----|------------|
| | 一级指标 | 二级指标 | 三级指标 | | | | 标准值 | 实际值 | 历史值 | 其他地区参考值 | 层级 | 类型 | |
| 农村危房改造 | 产出指标 | 质量指标 | 农户档案录入率 (%) | 考核农户档案录入情况 | 《住房城乡建设部 财政部关于2017年农村危房改造绩效评价结果的通报》(建村〔2018〕74号)、《住房城乡建设部 财政部 国务院扶贫办关于加强建档立卡贫困户等重点对象危房改造工作的指导意见》(建村〔2016〕251号)、《住房城乡建设部 财政部 国务院扶贫办关于加强和完善建档立卡贫困户等重点对象农村危房改造若干问题的通知》(建村〔2017〕192号) | 实际数/计划数*指标分值 | 制定预算时的计划数 | 各地上报工作完成情况 | | | 1、2、3 | 1、2 | 住建、扶贫、危房改造 |
| 农村危房改造 | 产出指标 | 质量指标 | 农户档案数据错误下降率 (%) | 考核完成情况 | 《住房城乡建设部 财政部关于2017年农村危房改造绩效评价结果的通报》(建村〔2018〕74号)、《住房城乡建设部 财政部 国务院扶贫办关于加强建档立卡贫困户等重点对象危房改造工作的指导意见》(建村〔2016〕251号)、《住房城乡建设部 财政部 国务院扶贫办关于加强和完善建档立卡贫困户等重点对象农村危房改造若干问题的通知》(建村〔2017〕192号) | (上年度错误数-本年度错误数)/上年度错误数*指标分值 | 制定预算时的计划数 | 各地上报工作完成情况 | | | 1、2、3 | 1、2 | 住建、扶贫、危房改造 |
| 农村危房改造 | 产出指标 | 质量指标 | 农户档案数据存疑率 (%) | 考核完成情况 | 《住房城乡建设部 财政部关于2017年农村危房改造绩效评价结果的通报》(建村〔2018〕74号)、《住房城乡建设部关于加强农村危房改造质量安全工作的通知》(建村〔2018〕47号)、《住房城乡建设部办公厅关于印发农村危房改造基本安全技术导则的通知》(建办村函〔2018〕172号) | (上年度存疑数-本年度存疑数)/上年度存疑数*指标分值 | 制定预算时的计划数 | 各地上报工作完成情况 | | | 1、2、3 | 1、2 | 住建、扶贫、危房改造 |

广东省财政预算绩效指标库——精准脱贫绩效指标集

| 资金用途 | 指标名称 | | | 指标解释 | 指标出处 | 评分标准 | 指标取值 | | | | 指标适用 | | 关键词 |
|--------|------|------|--------------------|--------|---|-----------------------------------|-----------|------------|-----|---------|-------|-----|------------|
| | 一级指标 | 二级指标 | 三级指标 | | | | 标准值 | 实际值 | 历史值 | 其他地区参考值 | 层级 | 类型 | |
| 农村危房改造 | 产出指标 | 质量指标 | 农户档案不真实项占比下降率(%) | 考核完成情况 | 《住房城乡建设部 财政部关于2017年农村危房改造绩效评价结果的通报》(建村〔2018〕74号)、《住房城乡建设部 财政部 国务院扶贫办关于加强建档立卡贫困户等重点对象危房改造工作的指导意见》(建村〔2016〕251号)、《住房城乡建设部 财政部 国务院扶贫办关于加强和完善建档立卡贫困户等重点对象农村危房改造若干问题的通知》(建村〔2017〕192号) | (上年度不真实项数-本年度不真实项数)/上年度不真实项数*指标分值 | 制定预算时的计划数 | 各地上报工作完成情况 | | | 1、2、3 | 1、2 | 住建、扶贫、危房改造 |
| 农村危房改造 | 产出指标 | 质量指标 | 选址存在安全隐患农户占比下降率(%) | 考核完成情况 | 《住房城乡建设部 财政部关于2017年农村危房改造绩效评价结果的通报》(建村〔2018〕74号)、《住房城乡建设部 财政部 国务院扶贫办关于加强建档立卡贫困户等重点对象危房改造工作的指导意见》(建村〔2016〕251号)、《住房城乡建设部 财政部 国务院扶贫办关于加强和完善建档立卡贫困户等重点对象农村危房改造若干问题的通知》(建村〔2017〕192号) | (上年度农户数-本年度农户数)/上年度农户数*指标分值 | 制定预算时的计划数 | 各地上报工作完成情况 | | | 1、2、3 | 1、2 | 住建、扶贫、危房改造 |
| 农村危房改造 | 产出指标 | 质量指标 | 未得到技术指导农户占比下降率(%) | 考核完成情况 | 《住房城乡建设部 财政部关于2017年农村危房改造绩效评价结果的通报》(建村〔2018〕74号)、《住房城乡建设部 财政部 国务院扶贫办关于加强建档立卡贫困户等重点对象危房改造工作的指导意见》(建村〔2016〕251号)、《住房城乡建设部 财政部 国务院扶贫办关于加强和完善建档立卡贫困户等重点对象农村危房改造若干问题的通知》(建村〔2017〕192号) | (上年度农户数-本年度农户数)/上年度农户数*指标分值 | 制定预算时的计划数 | 各地上报工作完成情况 | | | 1、2、3 | 1、2 | 住建、扶贫、危房改造 |

广东省财政预算绩效指标库——精准脱贫绩效指标集

| 资金用途 | 指标名称 | | | 指标解释 | 指标出处 | 评分标准 | 指标取值 | | | | 指标适用 | | 关键词 |
|--------|------|------|-----------------------|----------------|---|-----------------------------|-----------|------------|------|---------|-------|-----|------------|
| | 一级指标 | 二级指标 | 三级指标 | | | | 标准值 | 实际值 | 历史值 | 其他地区参考值 | 层级 | 类型 | |
| 农村危房改造 | 产出指标 | 质量指标 | 不符合抗震安全基本要求农户占比下降率(%) | 考核完成情况 | 《住房城乡建设部 财政部关于2017年农村危房改造绩效评价结果的通报》(建村〔2018〕74号)、《住房城乡建设部 财政部 国务院扶贫办关于加强建档立卡贫困户等重点对象危房改造工作的指导意见》(建村〔2016〕251号)、《住房城乡建设部 财政部 国务院扶贫办关于加强和完善建档立卡贫困户等重点对象农村危房改造若干问题的通知》(建村〔2017〕192号) | (上年度农户数-本年度农户数)/上年度农户数*指标分值 | 制定预算时的计划数 | 各地上报工作完成情况 | | | 1、2、3 | 1、2 | 住建、扶贫、危房改造 |
| 农村危房改造 | 产出指标 | 数量指标 | 按期开工率(%) | 反映农村危房改造按期开工情况 | 《住房城乡建设部 财政部关于2017年农村危房改造绩效评价结果的通报》(建村〔2018〕74号)、《住房城乡建设部关于加强农村危房改造质量安全管理的通知》(建村〔2018〕47号)、《住房城乡建设部办公厅关于印发农村危房改造基本安全技术导则的通知》(建办村函〔2018〕172号) | 实际数/计划数*指标分值 | 制定预算时的计划数 | 各地上报工作完成情况 | 100% | | 1、2、3 | 1、2 | 住建、扶贫、危房改造 |
| 农村危房改造 | 产出指标 | 数量指标 | 按期完工率(%) | 反映农村危房改造按期完工情况 | 《住房城乡建设部 财政部关于2017年农村危房改造绩效评价结果的通报》(建村〔2018〕74号)、《住房城乡建设部关于加强农村危房改造质量安全管理的通知》(建村〔2018〕47号)、《住房城乡建设部办公厅关于印发农村危房改造基本安全技术导则的通知》(建办村函〔2018〕172号) | 实际数/计划数*指标分值 | 制定预算时的计划数 | 各地上报工作完成情况 | | | 1、2、3 | 1、2 | 住建、扶贫、危房改造 |

广东省财政预算绩效指标库——精准脱贫绩效指标集

| 资金用途 | 指标名称 | | | 指标解释 | 指标出处 | 评分标准 | 指标取值 | | | | 指标适用 | | 关键词 |
|--------|------|------|-----------------|--------------------|---|--------------|-----------|------------|-----|---------|-------|-----|------------|
| | 一级指标 | 二级指标 | 三级指标 | | | | 标准值 | 实际值 | 历史值 | 其他地区参考值 | 层级 | 类型 | |
| 农村危房改造 | 产出指标 | 数量指标 | 竣工验收合格率(%) | 反映农村危房改造竣工验收情况 | 《住房城乡建设部 财政部关于2017年农村危房改造绩效评价结果的通报》(建村〔2018〕74号)、《住房城乡建设部关于加强农村危房改造质量安全管理工作的通知》(建村〔2018〕47号)、《住房城乡建设部办公厅关于印发农村危房改造基本安全技术导则的通知》(建办村函〔2018〕172号) | 实际数/计划数*指标分值 | 制定预算时的计划数 | 各地上报工作完成情况 | | | 1、2、3 | 1、2 | 住建、扶贫、危房改造 |
| 农村危房改造 | 产出指标 | 数量指标 | 自建住房合格率(%) | 反映农村危房改造自建住房情况 | 《住房城乡建设部 财政部关于2017年农村危房改造绩效评价结果的通报》(建村〔2018〕74号)、《住房城乡建设部 财政部 国务院扶贫办关于加强建档立卡贫困户等重点对象危房改造工作的指导意见》(建村〔2016〕251号)、《住房城乡建设部 财政部 国务院扶贫办关于加强和完善建档立卡贫困户等重点对象农村危房改造若干问题的通知》(建村〔2017〕192号) | 实际数/计划数*指标分值 | 制定预算时的计划数 | 各地上报工作完成情况 | | | 1、2、3 | 1、2 | 住建、扶贫、危房改造 |
| 农村危房改造 | 产出指标 | 数量指标 | 异地集中建设(安置)比例(%) | 反映农村危房改造异地集中建设安置情况 | 《住房城乡建设部 财政部关于2017年农村危房改造绩效评价结果的通报》(建村〔2018〕74号)、《住房城乡建设部 财政部 国务院扶贫办关于加强建档立卡贫困户等重点对象危房改造工作的指导意见》(建村〔2016〕251号)、《住房城乡建设部 财政部 国务院扶贫办关于加强和完善建档立卡贫困户等重点对象农村危房改造若干问题的通知》(建村〔2017〕192号) | 实际数/计划数*指标分值 | 制定预算时的计划数 | 各地上报工作完成情况 | | | 1、2、3 | 1、2 | 住建、扶贫、危房改造 |

广东省财政预算绩效指标库——精准脱贫绩效指标集

| 资金用途 | 指标名称 | | | 指标解释 | 指标出处 | 评分标准 | 指标取值 | | | | 指标适用 | | 关键词 |
|--------|------|------|------------------|-----------------|---|---|-----------|-------------|----------|---------|-------|-----|------------|
| | 一级指标 | 二级指标 | 三级指标 | | | | 标准值 | 实际值 | 历史值 | 其他地区参考值 | 层级 | 类型 | |
| 农村危房改造 | 产出指标 | 成本指标 | 农村危房改造实际成本控制率(%) | 农村危房改造所花费的成本 | 《住房城乡建设部 财政部关于2017年农村危房改造绩效评价结果的通报》(建村〔2018〕74号)、《住房城乡建设部关于加强农村危房改造质量安全工作的通知》(建村〔2018〕47号)、《住房城乡建设部办公厅关于印发农村危房改造基本安全技术导则的通知》(建办村函〔2018〕172号) | (实际成本-计划成本)/计划成本*指标分值 | 制定预算时的计划数 | 各地上报工作完成情况 | | | 1、2、3 | 1、2 | 住建、扶贫、危房改造 |
| 农村危房改造 | 产出指标 | 成本指标 | 农村危房加固改造任务完成率(%) | 反映农村危房加固改造占比情况 | 《住房城乡建设部 财政部关于2017年农村危房改造绩效评价结果的通报》(建村〔2018〕74号)、《住房城乡建设部 财政部 国务院扶贫办关于加强建档立卡贫困户等重点对象危房改造工作的指导意见》(建村〔2016〕251号)、《住房城乡建设部 财政部 国务院扶贫办关于加强和完善建档立卡贫困户等重点对象农村危房改造若干问题的通知》(建村〔2017〕192号) | 实际数/计划数*指标分值 | 制定预算时的计划数 | 各地上报工作完成情况 | | | 1、2、3 | 1、2 | 住建、扶贫、危房改造 |
| 农业生产发展 | 产出指标 | 数量指标 | 农机购置补贴机具数增加率 | 反映农机购置补贴机具数增加情况 | 《关于做好2017年中央农业生产发展资金项目有关工作的通知》粤农财〔2017〕38号 | (本年度农机购置补贴机具数-上年度农机购置补贴机具数)/上年度农机购置补贴机具数*指标分值 | 制定预算时的计划数 | 现场评价时采集的实际数 | 720万台(套) | | 1、2、3 | 1、2 | 农业、扶贫、农机 |
| 农业生产发展 | 产出指标 | 数量指标 | 报废更新补贴机具数增加率 | 反映报废更新补贴机具数增加情况 | 《关于做好2017年中央农业生产发展资金项目有关工作的通知》粤农财〔2017〕38号 | (本年度报废更新补贴机具数-上年度报废更新补贴机具数)/上年度报废更新补贴机具数*指标分值 | 制定预算时的计划数 | 现场评价时采集的实际数 | 8万台(套) | | 1、2、3 | 1、2 | 农业、扶贫、农机 |

广东省财政预算绩效指标库——精准脱贫绩效指标集

| 资金用途 | 指标名称 | | | 指标解释 | 指标出处 | 评分标准 | 指标取值 | | | | 指标适用 | | 关键词 | |
|--------|------|--------|----------------------|-------------------------|--|---|-----------|-------------|--------|---------|------|-------|-----|------------|
| | 一级指标 | 二级指标 | 三级指标 | | | | 标准值 | 实际值 | 历史值 | 其他地区参考值 | 层级 | 类型 | | |
| 农业生产发展 | 效益指标 | 经济效益指标 | 农机购置补贴年度内资金兑付率 | 反映农机购置补贴年度内资金兑付情况 | 《关于做好2017年中央农业生产发展资金项目有关工作的通知》粤农财〔2017〕38号 | (实际农机购置补贴年度内资金兑付金额/农机购置补贴年度内可兑付资金总额)*指标分值 | 制定预算时的计划数 | 现场评价时采集的实际数 | ≥80% | | | 1、2、3 | 1、2 | 农业、扶贫、农机 |
| 农业生产发展 | 效益指标 | 经济效益指标 | 农作物耕种收综合机械化率 | 反映农作物耕种收综合机械化情况 | 《关于做好2017年中央农业生产发展资金项目有关工作的通知》粤农财〔2017〕38号 | (农作物耕种收综合机械化面积/农作物耕种收总面积)*指标分值 | 制定预算时的计划数 | 现场评价时采集的实际数 | ≥68% | | | 1、2、3 | 1、2 | 农业、扶贫、农机 |
| 农业生产发展 | 产出指标 | 数量指标 | 农机深松整地作业面积增加率 | 反映农机深松整地作业面积增加情况 | 《关于做好2017年中央农业生产发展资金项目有关工作的通知》粤农财〔2017〕38号 | (本年度粮食产能-上年度粮食产能)/上年度粮食产能*指标分值 | 制定预算时的计划数 | 现场评价时采集的实际数 | 5亿亩 | | | 1、2、3 | 1、2 | 农业、扶贫、农机 |
| 农业生产发展 | 产出指标 | 数量指标 | 认定、创建国家级现代农业产业园数量增加率 | 反映认定、创建国家级现代农业产业园数量增加情况 | 《关于做好2017年中央农业生产发展资金项目有关工作的通知》粤农财〔2017〕38号 | (本年度认定、创建国家级现代农业产业园数量-上年度认定、创建国家级现代农业产业园数量)/上年度认定、创建国家级现代农业产业园数量*指标分值 | 制定预算时的计划数 | 现场评价时采集的实际数 | 200个左右 | | | 1、2、3 | 1、2 | 农业、扶贫、产业园 |
| 农业生产发展 | 产出指标 | 数量指标 | 扶持合作社示范社数量增加率 | 反映扶持合作社示范社数量增加情况 | 《关于做好2017年中央农业生产发展资金项目有关工作的通知》粤农财〔2017〕38号 | (本年度扶持合作社示范社数量-上年度扶持合作社示范社数量)/上年度扶持合作社示范社数量*指标分值 | 制定预算时的计划数 | 现场评价时采集的实际数 | 900家 | | | 1、2、3 | 1、2 | 农业、扶贫、示范社 |
| 农业生产发展 | 产出指标 | 数量指标 | 推动建立的省级农业信贷担保机构数量增加率 | 反映推动建立的省级农业信贷担保机构数量增加情况 | 《关于做好2017年中央农业生产发展资金项目有关工作的通知》粤农财〔2017〕38号 | (本年度粮食产能-上年度粮食产能)/上年度粮食产能*指标分值 | 制定预算时的计划数 | 现场评价时采集的实际数 | ≥30个 | | | 1、2、3 | 1、2 | 农业、扶贫、信贷担保 |

广东省财政预算绩效指标库——精准脱贫绩效指标集

| 资金用途 | 指标名称 | | | 指标解释 | 指标出处 | 评分标准 | 指标取值 | | | | 指标适用 | | 关键词 |
|--------|------|------|---------------|------------------|--|--|-----------|-------------|----------|---------|-------|-----|-----------|
| | 一级指标 | 二级指标 | 三级指标 | | | | 标准值 | 实际值 | 历史值 | 其他地区参考值 | 层级 | 类型 | |
| 农业生产发展 | 产出指标 | 数量指标 | 粮食产能增加率 | 反映粮食产能增加情况 | 《关于做好2017年中央农业生产发展资金项目有关工作的通知》粤农财〔2017〕38号 | (本年度粮食产能-上年度粮食产能)/上年度粮食产能*指标分值 | 制定预算时的计划数 | 现场评价时采集的实际数 | ≥11000亿斤 | | 1、2、3 | 1、2 | 农业、扶贫、、种植 |
| 农业生产发展 | 产出指标 | 数量指标 | 旱作农业技术推广面积增加率 | 反映旱作农业技术推广面积增加情况 | 《关于做好2017年中央农业生产发展资金项目有关工作的通知》粤农财〔2017〕38号 | (本年度旱作农业技术推广面积-上年度旱作农业技术推广面积)/上年度旱作农业技术推广面积*指标分值 | 制定预算时的计划数 | 现场评价时采集的实际数 | ≥2000万亩 | | 1、2、3 | 1、2 | 农业、扶贫、、种植 |
| 农业生产发展 | 产出指标 | 数量指标 | 耕地休耕面积变化率 | 反映耕地休耕面积变化情况 | 《关于做好2017年中央农业生产发展资金项目有关工作的通知》粤农财〔2017〕38号 | (本年度耕地休耕面积-上年度耕地休耕面积)/上年度耕地休耕面积*指标分值 | 制定预算时的计划数 | 现场评价时采集的实际数 | 200万亩 | | 1、2、3 | 1、2 | 农业、扶贫、、种植 |
| 农业生产发展 | 产出指标 | 数量指标 | 粮豆轮作 | 反映粮豆轮作情况 | 《关于做好2017年中央农业生产发展资金项目有关工作的通知》粤农财〔2017〕38号 | | 制定预算时的计划数 | 现场评价时采集的实际数 | 1000万亩 | | 1、2、3 | 1、2 | 农业、扶贫、、种植 |
| 农业生产发展 | 产出指标 | 数量指标 | 粮改饲增加率 | 反映粮改饲增加情况 | 《关于做好2017年中央农业生产发展资金项目有关工作的通知》粤农财〔2017〕38号 | (本年度粮改饲数量-上年度粮改饲数量)/上年度粮改饲数量*指标分值 | 制定预算时的计划数 | 现场评价时采集的实际数 | 1000万亩 | | 1、2、3 | 1、2 | 农业、扶贫、、种植 |
| 农业生产发展 | 产出指标 | 质量指标 | 耕地可利用率 | 反映耕地可利用情况 | 《关于做好2017年中央农业生产发展资金项目有关工作的通知》粤农财〔2017〕38号 | (实际可用耕地面积/耕地总面积)*指标分值 | 制定预算时的计划数 | 现场评价时采集的实际数 | 逐步提升 | | 1、2、3 | 1、2 | 农业、扶贫、、种植 |

广东省财政预算绩效指标库——精准脱贫绩效指标集

| 资金用途 | 指标名称 | | | 指标解释 | 指标出处 | 评分标准 | 指标取值 | | | | 指标适用 | | 关键词 |
|--------|------|--------|---------------------------|------------------------------|--|---|-----------|-------------|-------|---------|-------|-----|-----------|
| | 一级指标 | 二级指标 | 三级指标 | | | | 标准值 | 实际值 | 历史值 | 其他地区参考值 | 层级 | 类型 | |
| 农业生产发展 | 产出指标 | 质量指标 | 粮食绿色高产高效创建和模式攻关项目区核心技术到位率 | 反映粮食绿色高产高效创建和模式攻关项目区核心技术到位情况 | 《关于做好2017年中央农业生产发展资金项目有关工作的通知》粤农财〔2017〕38号 | (粮食绿色高产高效创建和模式攻关项目区核心技术实际到位数量/粮食绿色高产高效创建和模式攻关项目区核心技术预期到位数量)*指标分值 | 制定预算时的计划数 | 现场评价时采集的实际数 | 100% | | 1、2、3 | 1、2 | 农业、扶贫、、种植 |
| 农业生产发展 | 产出指标 | 成本指标 | 粮食绿色高产高效创建和模式攻关技术物化成本下降率 | 反映粮食绿色高产高效创建和模式攻关技术物化成本下降情况 | 《关于做好2017年中央农业生产发展资金项目有关工作的通知》粤农财〔2017〕38号 | (本年度粮食绿色高产高效创建和模式攻关技术物化成本-上年度粮食绿色高产高效创建和模式攻关技术物化成本)/上年度粮食绿色高产高效创建和模式攻关技术物化成本*指标分值 | 制定预算时的计划数 | 现场评价时采集的实际数 | 比上年下降 | | 1、2、3 | 1、2 | 农业、扶贫、、种植 |
| 农业生产发展 | 产出指标 | 成本指标 | 旱作农业物化成本 | 反映旱作农业物化成本 | 《关于做好2017年中央农业生产发展资金项目有关工作的通知》粤农财〔2017〕38号 | (本年度旱作农业物化成本-上年度旱作农业物化成本)/上年度旱作农业物化成本*指标分值 | 制定预算时的计划数 | 现场评价时采集的实际数 | 逐步下降 | | 1、2、3 | 1、2 | 农业、扶贫、、种植 |
| 农业生产发展 | 效益指标 | 生态效益指标 | 旱作农业技术推广项目区残膜回收增加率 | 反映旱作农业技术推广项目区残膜回收增加情况 | 《关于做好2017年中央农业生产发展资金项目有关工作的通知》粤农财〔2017〕38号 | (本年度旱作农业技术推广项目区残膜回收量-上年度旱作农业技术推广项目区残膜回收量)/上年度旱作农业技术推广项目区残膜回收量*指标分值 | 制定预算时的计划数 | 现场评价时采集的实际数 | 逐步提高 | | 1、2、3 | 1、2 | 农业、扶贫、、种植 |
| 农业生产发展 | 效益指标 | 社会效益指标 | 促进农民增收 | 反映促进农民增收情况 | 《关于做好2017年中央农业生产发展资金项目有关工作的通知》粤农财〔2017〕38号 | (本年度农业生产发展促进收入-上年度农业生产发展促进收入)/上年度农业生产发展促进收入*指标分值 | 制定预算时的计划数 | 现场评价时采集的实际数 | 逐步提升 | | 1、2、3 | 1、2 | 农业、扶贫、收入 |

广东省财政预算绩效指标库——精准脱贫绩效指标集

| 资金用途 | 指标名称 | | | 指标解释 | 指标出处 | 评分标准 | 指标取值 | | | | 指标适用 | | 关键词 |
|--------|------|---------|-----------------------|--------------------------|--|--|-----------|-------------|------|---------|-------|-----|------------|
| | 一级指标 | 二级指标 | 三级指标 | | | | 标准值 | 实际值 | 历史值 | 其他地区参考值 | 层级 | 类型 | |
| 农业生产发展 | 产出指标 | 质量指标 | 南方草坡可食鲜草产量增加率 | 反映南方草坡可食鲜草产量增加情况 | 《关于做好2017年中央农业生产发展资金项目有关工作的通知》粤农财〔2017〕38号 | (本年度南方草坡可食鲜草产量-上年度南方草坡可食鲜草产量) / 上年度南方草坡可食鲜草产量*指标分值 | 制定预算时的计划数 | 现场评价时采集的实际数 | ≥10% | | 1、2、3 | 1、2 | 农业、扶贫、养殖 |
| 农业生产发展 | 效益指标 | 生态效益指标 | 地下水超采区农业治理项目区农业用水量下降率 | 反映地下水超采区农业治理项目区农业用水量下降情况 | 《关于做好2017年中央农业生产发展资金项目有关工作的通知》粤农财〔2017〕38号 | (本年度地下水超采区农业治理项目区农业用水量-上年度地下水超采区农业治理项目区农业用水量) / 上年度地下水超采区农业治理项目区农业用水量*指标分值 | 制定预算时的计划数 | 现场评价时采集的实际数 | 逐步下降 | | 1、2、3 | 1、2 | 农业、扶贫、地下水 |
| 农业生产发展 | 产出指标 | 数量指标 | 畜禽粪污资源化利用试点县数量增加率 | 反映畜禽粪污资源化利用试点县数量增加情况 | 《关于做好2017年中央农业生产发展资金项目有关工作的通知》粤农财〔2017〕38号 | (本年度畜禽粪污资源化利用试点县数量-上年度畜禽粪污资源化利用试点县数量) / 上年度畜禽粪污资源化利用试点县数量*指标分值 | 制定预算时的计划数 | 现场评价时采集的实际数 | 150个 | | 1、2、3 | 1、2 | 农业、扶贫、污染防治 |
| 农业生产发展 | 效益指标 | 生态效益指标 | 畜禽粪污资源化利用率 | 反映畜禽粪污资源化利用情况 | 《关于做好2017年中央农业生产发展资金项目有关工作的通知》粤农财〔2017〕38号 | (实际利用畜禽粪污资源化/畜禽粪污资源化总量)*指标分值 | 制定预算时的计划数 | 现场评价时采集的实际数 | 逐步提升 | | 1、2、3 | 1、2 | 农业、扶贫、污染防治 |
| 农业生产发展 | 效益指标 | 可持续影响指标 | 农业面污染防治水平 | 反映农业面污染防治水平 | 《关于做好2017年中央农业生产发展资金项目有关工作的通知》粤农财〔2017〕38号 | 水平高，得分为0.85-1*指标分值； 水平良好，得分为0.7-0.85*指标分值； 水平一般，得分为0.5-0.7*指标分值； 水平较差，低于0.5*指标分值。 | 制定预算时的计划数 | 现场评价时采集的实际数 | 逐步提高 | | 1、2、3 | 1、2 | 农业、扶贫、污染防治 |

广东省财政预算绩效指标库——精准脱贫绩效指标集

| 资金用途 | 指标名称 | | | 指标解释 | 指标出处 | 评分标准 | 指标取值 | | | | 指标适用 | | 关键词 |
|-----------|------|--------|------------------|---------------------|--|---|-----------|-------------|-------------|---------|-------|-----|----------|
| | 一级指标 | 二级指标 | 三级指标 | | | | 标准值 | 实际值 | 历史值 | 其他地区参考值 | 层级 | 类型 | |
| 农业资源及生态保护 | 产出指标 | 数量指标 | 项目区秸秆综合利用率 | 反映项目区秸秆综合利用情况 | 关于印发《中央财政农业资源及生态保护补助资金管理办法》的通知（财农〔2014〕32号）、广东省人民政府办公厅印发《关于建立广东省粮食生产功能区和重要农产品生产保护区实施方案的通知》（粤办函〔2017〕639号）、 | （实际项目区秸秆综合利用量/项目区秸秆总量）*指标分值 | 制定预算时的计划数 | 现场评价时采集的实际数 | 提高5%或达90%以上 | | 1、2、3 | 1、2 | 农业、扶贫、生态 |
| 农业资源及生态保护 | 产出指标 | 数量指标 | 水生生物增殖放流数量增加率 | 反映水生生物增殖放流数量增加情况 | 关于印发《中央财政农业资源及生态保护补助资金管理办法》的通知（财农〔2014〕32号）、广东省人民政府办公厅印发《关于建立广东省粮食生产功能区和重要农产品生产保护区实施方案的通知》（粤办函〔2017〕639号）、 | （本年度水生生物增殖放流数量-上年度水生生物增殖放流数量）/上年度水生生物增殖放流数量*指标分值 | 制定预算时的计划数 | 现场评价时采集的实际数 | ≥900亿尾 | | 1、2、3 | 1、2 | 农业、扶贫、生态 |
| 农业资源及生态保护 | 产出指标 | 时效指标 | 生态保护资金发放到位时间 | 反映生态保护资金发放到位时间 | 关于印发《中央财政农业资源及生态保护补助资金管理办法》的通知（财农〔2014〕32号）、广东省人民政府办公厅印发《关于建立广东省粮食生产功能区和重要农产品生产保护区实施方案的通知》（粤办函〔2017〕639号）、 | 按文件规定时间 | 制定预算时的计划数 | 现场评价时采集的实际数 | 10月底前 | | 1、2、3 | 1、2 | 农业、扶贫、生态 |
| 农业资源及生态保护 | 效益指标 | 经济效益指标 | 生态政策项目户均政策性收入增加率 | 反映生态政策项目户均政策性收入增加情况 | 关于印发《中央财政农业资源及生态保护补助资金管理办法》的通知（财农〔2014〕32号）、广东省人民政府办公厅印发《关于建立广东省粮食生产功能区和重要农产品生产保护区实施方案的通知》（粤办函〔2017〕639号）、 | （本年度生态政策项目户均政策性收入-上年度生态政策项目户均政策性收入）/上年度生态政策项目户均政策性收入*指标分值 | 制定预算时的计划数 | 现场评价时采集的实际数 | 带动发展 | | 1、2、3 | 1、2 | 农业、扶贫、生态 |

广东省财政预算绩效指标库——精准脱贫绩效指标集

| 资金用途 | 指标名称 | | | 指标解释 | 指标出处 | 评分标准 | 指标取值 | | | | 指标适用 | | 关键词 |
|-----------|------|---------|-----------------|---------------------|--|---|--------------------|--------------------------|----------|---------|-------|-----|----------|
| | 一级指标 | 二级指标 | 三级指标 | | | | 标准值 | 实际值 | 历史值 | 其他地区参考值 | 层级 | 类型 | |
| 农业资源及生态保护 | 效益指标 | 生态效益指标 | 基本实现秸秆焚烧率 | 反映基本实现秸秆焚烧情况 | 关于印发《中央财政农业资源及生态保护补助资金管理办法》的通知（财农〔2014〕32号）、广东省人民政府办公厅印发《关于建立广东省粮食生产功能区和重要农产品生产保护区实施方案的通知》（粤办函〔2017〕639号）、 | （秸秆焚烧实际数量/秸秆总量）*指标分值 | 制定预算时的计划数 | 现场评价时采集的实际数 | 无污染及安全事故 | | 1、2、3 | 1、2 | 农业、扶贫、生态 |
| 农业资源及生态保护 | 效益指标 | 生态效益指标 | 水域生态环境 | 反映水域生态环境 | 关于印发《中央财政农业资源及生态保护补助资金管理办法》的通知（财农〔2014〕32号）、广东省人民政府办公厅印发《关于建立广东省粮食生产功能区和重要农产品生产保护区实施方案的通知》（粤办函〔2017〕639号）、 | （本年度水域生态环境改善面积-上年度水域生态环境改善面积）/上年度水域生态环境改善面积*指标分值 | 制定预算时的计划数 | 现场评价时采集的实际数 | 改善 | | 1、2、3 | 1、2 | 农业、扶贫、生态 |
| 农业资源及生态保护 | 效益指标 | 生态效益指标 | 渔业资源衰退情形 | 反映渔业资源衰退情形 | 关于印发《中央财政农业资源及生态保护补助资金管理办法》的通知（财农〔2014〕32号）、广东省人民政府办公厅印发《关于建立广东省粮食生产功能区和重要农产品生产保护区实施方案的通知》（粤办函〔2017〕639号）、 | （本年度渔业资源衰退面积-上年度渔业资源衰退面积）/上年度渔业资源衰退面积*指标分值 | 制定预算时的计划数 | 现场评价时采集的实际数 | 减缓 | | 1、2、3 | 1、2 | 农业、扶贫、生态 |
| 农业资源及生态保护 | 效益指标 | 可持续影响指标 | 项目区耕地土壤有机含量增加率 | 反映项目区耕地土壤有机含量增加情况 | 关于印发《中央财政农业资源及生态保护补助资金管理办法》的通知（财农〔2014〕32号）、广东省人民政府办公厅印发《关于建立广东省粮食生产功能区和重要农产品生产保护区实施方案的通知》（粤办函〔2017〕639号）、 | （本年度项目区耕地土壤有机含量-上年度项目区耕地土壤有机含量）/上年度项目区耕地土壤有机含量*指标分值 | 制定预算时的计划数 | 现场评价时采集的实际数 | 比上年增加 | | 1、2、3 | 1、2 | 农业、扶贫、生态 |
| 电商平台二期建设 | 产出指标 | 数量指标 | 农副产品上线品种数达标率（%） | 反映新增的农副产品的上线品种数达标情况 | 《广东省供销合作社“十三五”发展规划》、《关于开展2015年电子商务进农村综合示范工作的通知》（财办建〔2015〕60号）、《广东省电子商务进农村综合示范资金管理细则》 | 实际品种数/计划品种数*指标分值 | 预计到2020年，达标率实现100% | 根据农业部门连续制定的规划结合现场收集的数据测定 | 不低于70% | | 1、2、3 | 1、2 | 农业、扶贫、电商 |

广东省财政预算绩效指标库——精准脱贫绩效指标集

| 资金用途 | 指标名称 | | | 指标解释 | 指标出处 | 评分标准 | 指标取值 | | | | 指标适用 | | 关键词 |
|----------|------|--------|-----------------|-----------------|--|-------------------------------|---|--------------------------|---------------------------|---------|-------|-----|----------|
| | 一级指标 | 二级指标 | 三级指标 | | | | 标准值 | 实际值 | 历史值 | 其他地区参考值 | 层级 | 类型 | |
| 电商平台二期建设 | 产出指标 | 数量指标 | 线上商品销售额同比增长率(%) | 反映线上商品本年销售增长情况 | 《广东省供销合作社“十三五”发展规划》、《关于开展2015年电子商务进农村综合示范工作的通知》(财办建〔2015〕60号)、《广东省电子商务进农村综合示范资金项目管理细则》 | 线上商品本年销售额-上年销售额/上年销售额*指标分值 | 预计到2020年,同比增长率达到10% | 根据统计年鉴中的数据测定 | 不低于8% | | 1、2、3 | 1、2 | 农业、扶贫、电商 |
| 电商平台二期建设 | 产出指标 | 数量指标 | 新建物流分拣配送中心达标数 | 新建反映的物流分拣配送中心情况 | 《广东省供销合作社“十三五”发展规划》、《关于开展2015年电子商务进农村综合示范工作的通知》(财办建〔2015〕60号)、《广东省电子商务进农村综合示范资金项目管理细则》 | 实际建成的物流分拣配送中心数/计划建成的中心数*指标分值 | 到2020年,全省系统建成重点物流基地20个左右,重点区域配送中心260个左右,电子商务交易规模占系统销售总额比重达到30%左右。 | 根据农业部门连续制定的规划结合现场收集的数据测定 | “十二五”时期,年均增长7.34 | | 1、2、3 | 1、2 | 农业、扶贫、电商 |
| 电商平台二期建设 | 产出指标 | 质量指标 | 农副产品线上成交额增长率(%) | 反映农副产品线上成交额增长情况 | 《广东省供销合作社“十三五”发展规划》、《关于开展2015年电子商务进农村综合示范工作的通知》(财办建〔2015〕60号)、《广东省电子商务进农村综合示范资金项目管理细则》 | (本年度线上成交额-上年度成交额)/上年度成交额*指标分值 | 预计到2020年,增长率达到12% | 根据统计年鉴中的数据测定 | 不低于8% | | 1、2、3 | 1、2 | 农业、扶贫、电商 |
| 电商平台二期建设 | 效益指标 | 经济效益指标 | 年销售额增长率(%) | 反映本年度销售收入增长情况 | 《广东省供销合作社“十三五”发展规划》、《关于开展2015年电子商务进农村综合示范工作的通知》(财办建〔2015〕60号)、《广东省电子商务进农村综合示范资金项目管理细则》 | (本年度销售额-上年度销售额)/上年度销售额*指标分值 | 2020年,全省系统实现销售总额1100亿元,年均增长12% | 根据统计年鉴中的数据测定 | “十二五”时期,全省系统销售总额年均增长11.1% | | 1、2、3 | 1、2 | 农业、扶贫、电商 |
| 电商平台二期建设 | 效益指标 | 经济效益指标 | 年利润增长率(%) | 反映本年度利润增长情况 | 《广东省供销合作社“十三五”发展规划》、《关于开展2015年电子商务进农村综合示范工作的通知》(财办建〔2015〕60号)、《广东省电子商务进农村综合示范资金项目管理细则》 | (本年度利润-上年度利润)/上年度利润*指标分值 | 2020年,全省系统实现利润总额9.5亿元,年均增长10% | 根据统计年鉴中的数据测定 | “十二五”时期,全省系统利润总额年均增长6.6% | | 1、2、3 | 1、2 | 农业、扶贫、电商 |

广东省财政预算绩效指标库——精准脱贫绩效指标集

| 资金用途 | 指标名称 | | | 指标解释 | 指标出处 | 评分标准 | 指标取值 | | | | 指标适用 | | 关键词 |
|----------|------|--------|----------------------|---------------------------------|--|---|--------------------|------------------------|----------|---------|-------|-----|----------|
| | 一级指标 | 二级指标 | 三级指标 | | | | 标准值 | 实际值 | 历史值 | 其他地区参考值 | 层级 | 类型 | |
| 电商平台二期建设 | 效益指标 | 社会效益指标 | 新增项目受惠人群达标率(%) | 反映项目完成后年新增项目受惠人数,用以反映和考核项目的实施效果 | 《广东省供销合作社“十三五”发展规划》、《关于开展2015年电子商务进农村综合示范工作的通知》(财办建〔2015〕60号)、《广东省电子商务进农村综合示范资金管理细则》 | 新增受惠人口数/计划新增受惠人口数*指标分值 | 预计到2020年,达标率实现100% | 根据现场搜集整理的数据测定 | 不低于70% | | 1、2、3 | 1、2 | 农业、扶贫、电商 |
| 森林生态效益补偿 | 产出指标 | 数量指标 | 已界定的国家和省级公益林面积核查率(%) | 核查比例 | 《广东省林业发展“十三五”规划》 | (已界定的国家和省级公益林核查面积/已界定的国家和省级公益林总面积)*指标分值 | 《广东省林业发展“十三五”规划》 | 根据上年度农业厅的相关工作报告的相关数据测定 | 以往年度的确定数 | | 1、2、3 | 1、2 | 林业、扶贫、生态 |
| 森林生态效益补偿 | 产出指标 | 数量指标 | 天然林商业性采伐落界核定任务完成率(%) | 停止天然林商业性采伐落界核定面积与总任务的比率 | 《广东省林业发展“十三五”规划》 | (停止天然林商业性采伐落界核定面积/总任务)*指标分值 | 《广东省林业发展“十三五”规划》 | 根据上年度农业厅的相关工作报告的相关数据测定 | 以往年度的确定数 | | 1、2、3 | 1、2 | 林业、扶贫、生态 |
| 森林生态效益补偿 | 效益指标 | 质量指标 | 面积合格率(%) | 核查合格面积与区划界定面积的比例 | 《广东省林业发展“十三五”规划》 | (核查合格面积/区划界定面积)*指标分值 | 《广东省林业发展“十三五”规划》 | 根据上年度农业厅的相关工作报告的相关数据测定 | 以往年度的确定数 | | 1、2、3 | 1、2 | 林业、扶贫、生态 |
| 林业生态保护恢复 | 产出指标 | 数量指标 | 国有林增长率(%) | 反映国有林增长情况 | 省农业厅部门统计 各个农业部门统计 | (本年度国有林面积-上年度国有林面积)/上年度国有林面积*指标分值 | 《广东省林业发展“十三五”规划》 | 根据上年度农业厅的相关工作报告的相关数据测定 | 87700万亩 | | 1、2、3 | 1、2 | 林业、扶贫、恢复 |

广东省财政预算绩效指标库——精准脱贫绩效指标集

| 资金用途 | 指标名称 | | | 指标解释 | 指标出处 | 评分标准 | 指标取值 | | | | 指标适用 | | 关键词 | |
|----------|------|------|-----------------------|-----------------------|------------------|---|------------------|------------------------|---------|---------|------|-------|-----|----------|
| | 一级指标 | 二级指标 | 三级指标 | | | | 标准值 | 实际值 | 历史值 | 其他地区参考值 | 层级 | 类型 | | |
| 林业生态保护恢复 | 产出指标 | 数量指标 | 集体和个人地方公益林增长率(%) | 反映集体和个人地方公益林增长情况 | 省农业厅部门统计各个农业部门统计 | (本年度集体和个人地方公益林面积-上年度集体和个人地方公益林面积)/上年度集体和个人地方公益林面积*指标分值 | 《广东省林业发展“十三五”规划》 | 根据上年度农业厅的相关工作报告的相关数据测定 | 36510万亩 | | | 1、2、3 | 1、2 | 林业、扶贫、恢复 |
| 林业生态保护恢复 | 产出指标 | 数量指标 | 国有林国家级公益林增长率(%) | 反映国有林国家级公益林增长情况 | 省农业厅部门统计各个农业部门统计 | (本年度国有林国家级公益林面积-上年度国有林国家级公益林面积)/上年度国有林国家级公益林面积*指标分值 | 《广东省林业发展“十三五”规划》 | 根据上年度农业厅的相关工作报告的相关数据测定 | 54918万亩 | | | 1、2、3 | 1、2 | 林业、扶贫、恢复 |
| 林业生态保护恢复 | 产出指标 | 数量指标 | 集体和个人所有国家级地方公益林增长率(%) | 反映集体和个人所有国家级地方公益林增长情况 | 省农业厅部门统计各个农业部门统计 | (本年度集体和个人所有国家级地方公益林面积-上年度集体和个人所有国家级地方公益林面积)/上年度集体和个人所有国家级地方公益林面积*指标分值 | 《广东省林业发展“十三五”规划》 | 根据上年度农业厅的相关工作报告的相关数据测定 | 79697万亩 | | | 1、2、3 | 1、2 | 林业、扶贫、恢复 |
| 林业生态保护恢复 | 产出指标 | 数量指标 | 林木良种培育增长数量 | 反映林木良种培育数量增长情况 | 省农业厅部门统计各个农业部门统计 | (本年度林木良种培育数量-上年度林木良种培育数量)/上年度林木良种培育数量*指标分值 | 《广东省林业发展“十三五”规划》 | 根据上年度农业厅的相关工作报告的相关数据测定 | 81万株 | | | 1、2、3 | 1、2 | 林业、扶贫、恢复 |
| 林业生态保护恢复 | 产出指标 | 数量指标 | 造林面积增长率(%) | 反映造林面积增长情况 | 省农业厅部门统计各个农业部门统计 | (本年度造林面积-上年度造林面积)/上年度造林面积*指标分值 | 《广东省林业发展“十三五”规划》 | 根据上年度农业厅的相关工作报告的相关数据测定 | 4200万亩 | | | 1、2、3 | 1、2 | 林业、扶贫、恢复 |
| 林业生态保护恢复 | 产出指标 | 数量指标 | 森林抚育面积增长率(%) | 反映森林抚育面积增长情况 | 省农业厅部门统计各个农业部门统计 | (本年度森林抚育面积-上年度森林抚育面积)/上年度森林抚育面积*指标分值 | 《广东省林业发展“十三五”规划》 | 根据上年度农业厅的相关工作报告的相关数据测定 | 15000万亩 | | | 1、2、3 | 1、2 | 林业、扶贫、恢复 |

广东省财政预算绩效指标库——精准脱贫绩效指标集

| 资金用途 | 指标名称 | | | 指标解释 | 指标出处 | 评分标准 | 指标取值 | | | | 指标适用 | | 关键词 | |
|----------|------|------|-----------------------------|----------------------|----------------------|--|------------------|------------------------|--------|---------|------|-------|-----|----------|
| | 一级指标 | 二级指标 | 三级指标 | | | | 标准值 | 实际值 | 历史值 | 其他地区参考值 | 层级 | 类型 | | |
| 林业生态保护恢复 | 产出指标 | 数量指标 | 沙土化土地封禁保护区增长数量 | 反映沙土化土地封禁保护区数量增长情况 | 省农业厅部门统计 各个农业部门统计 | (本年度沙土化土地封禁保护区数量-上年度沙土化土地封禁保护区数量)/上年度沙土化土地封禁保护区数量*指标分值 | 《广东省林业发展“十三五”规划》 | 根据上年度农业厅的相关工作报告的相关数据测定 | 30个 | | | 1、2、3 | 1、2 | 林业、扶贫、恢复 |
| 林业生态保护恢复 | 产出指标 | 数量指标 | 边境森林防火隔离带建设和维护长度/折合面积增长率(%) | 反映边境森林防火隔离带建设和维护长度情况 | 省农业厅部门统计 各个农业部门统计 | (本年度边境森林防火隔离带建设和维护长度(折合面积)-上年度边境森林防火隔离带建设和维护长度(折合面积))/上年度边境森林防火隔离带建设和维护长度(折合面积)*指标分值 | 《广东省林业发展“十三五”规划》 | 根据上年度农业厅的相关工作报告的相关数据测定 | 54万亩 | | | 1、2、3 | 1、2 | 林业、扶贫、恢复 |
| 林业生态保护恢复 | 产出指标 | 数量指标 | 完成航空护林飞行时间下降率(%) | 反映完成航空护林飞行时间下降情况 | 省农业厅部门统计 各个农业部门统计 | (本年度完成航空护林飞行时间-上年度完成航空护林飞行时间)/上年度完成航空护林飞行时间*指标分值 | 《广东省林业发展“十三五”规划》 | 根据上年度农业厅的相关工作报告的相关数据测定 | 4800小时 | | | 1、2、3 | 1、2 | 林业、扶贫、恢复 |
| 林业生态保护恢复 | 产出指标 | 数量指标 | 林业贷款贴息的贷款额下降率(%) | 反映林业贷款贴息的贷款额下降情况 | 省农业厅部门统计 各个农业部门统计 | (本年度林业贷款贴息的贷款额-上年度林业贷款贴息的贷款额)/上年度林业贷款贴息的贷款额*指标分值 | 《广东省林业发展“十三五”规划》 | 根据上年度农业厅的相关工作报告的相关数据测定 | 702亿 | | | 1、2、3 | 1、2 | 林业、扶贫、恢复 |
| 林业生态保护恢复 | 产出指标 | 数量指标 | 纳入国有林场改革的林地面积增长率(%) | 反映纳入国有林场改革的林地面积增长情况 | 省农业厅部门统计 各个农业部门统计 | (本年度纳入国有林场改革的林地面积-上年度纳入国有林场改革的林地面积)/上年度纳入国有林场改革的林地面积*指标分值 | 《广东省林业发展“十三五”规划》 | 根据上年度农业厅的相关工作报告的相关数据测定 | 2.6万亩 | | | 1、2、3 | 1、2 | 林业、扶贫、恢复 |

广东省财政预算绩效指标库——精准脱贫绩效指标集

| 资金用途 | 指标名称 | | | 指标解释 | 指标出处 | 评分标准 | 指标取值 | | | | 指标适用 | | 关键词 | |
|----------|------|------|---------------------|---------------------|----------------------|---|------------------|------------------------|------|---------|------|-------|-----|----------|
| | 一级指标 | 二级指标 | 三级指标 | | | | 标准值 | 实际值 | 历史值 | 其他地区参考值 | 层级 | 类型 | | |
| 林业生态保护恢复 | 产出指标 | 数量指标 | 纳入国有林场改革的职工人数增长率(%) | 反映纳入国有林场改革的职工人数增长情况 | 省农业厅部门统计 各个农业部门统计 | (本年度纳入国有林场改革的职工人数-上年度纳入国有林场改革的职工人数)/上年度纳入国有林场改革的职工人数*指标分值 | 《广东省林业发展“十三五”规划》 | 根据上年度农业厅的相关工作报告的相关数据测定 | 24万人 | | | 1、2、3 | 1、2 | 林业、扶贫、恢复 |
| 林业生态保护恢复 | 产出指标 | 数量指标 | 培育的优良种子达标率 | 反映培育的优良种子达标情况 | 省农业厅部门统计 各个农业部门统计 | (实际培育的优良种子数量/预期培育的优良种子数量)*指标分值 | 《广东省林业发展“十三五”规划》 | 根据上年度农业厅的相关工作报告的相关数据测定 | ≥90% | | | 1、2、3 | 1、2 | 林业、扶贫、恢复 |
| 林业生态保护恢复 | 产出指标 | 数量指标 | 培育的良种苗木达标率(%) | 反映培育的良种苗木达标情况 | 省农业厅部门统计 各个农业部门统计 | (实际培育的良种苗木数量/预期培育的良种苗木数量)*指标分值 | 《广东省林业发展“十三五”规划》 | 根据上年度农业厅的相关工作报告的相关数据测定 | ≥90% | | | 1、2、3 | 1、2 | 林业、扶贫、恢复 |
| 林业生态保护恢复 | 产出指标 | 数量指标 | 造林合格面积完成率(%) | 反映造林合格面积完成情况 | 省农业厅部门统计 各个农业部门统计 | (实际造林合格面积/预期造林合格面积)*指标分值 | 《广东省林业发展“十三五”规划》 | 根据上年度农业厅的相关工作报告的相关数据测定 | ≥85% | | | 1、2、3 | 1、2 | 林业、扶贫、恢复 |
| 林业生态保护恢复 | 产出指标 | 质量指标 | 森林抚育作业设计合格率(%) | 反映森林抚育作业设计合格情况 | 省农业厅部门统计 各个农业部门统计 | (实际森林抚育作业设计面积/预期森林抚育作业设计面积)*指标分值 | 《广东省林业发展“十三五”规划》 | 根据上年度农业厅的相关工作报告的相关数据测定 | ≥90% | | | 1、2、3 | 1、2 | 林业、扶贫、恢复 |
| 林业生态保护恢复 | 产出指标 | 质量指标 | 森林抚育质量合格率(%) | 反映森林抚育质量合格情况 | 省农业厅部门统计 各个农业部门统计 | (实际森林抚育质量达标面积/预期森林抚育质量达标面积)*指标分值 | 《广东省林业发展“十三五”规划》 | 根据上年度农业厅的相关工作报告的相关数据测定 | ≥90% | | | 1、2、3 | 1、2 | 林业、扶贫、恢复 |

广东省财政预算绩效指标库——精准脱贫绩效指标集

| 资金用途 | 指标名称 | | | 指标解释 | 指标出处 | 评分标准 | 指标取值 | | | | 指标适用 | | 关键词 | |
|----------|------|------|---------------------|---------------------|----------------------|---|------------------|------------------------|------|---------|------|-------|-----|----------|
| | 一级指标 | 二级指标 | 三级指标 | | | | 标准值 | 实际值 | 历史值 | 其他地区参考值 | 层级 | 类型 | | |
| 林业生态保护恢复 | 产出指标 | 质量指标 | 健康湿地面积增长率（非人为因素）（%） | 反映健康湿地面积增长情况（非人为因素） | 省农业厅部门统计 各个农业部门统计 | （本年度健康湿地面积-上年度健康湿地面积）/上年度健康湿地面积*指标分值 | 《广东省林业发展“十三五”规划》 | 根据上年度农业厅的相关工作报告的相关数据测定 | ≥0 | | | 1、2、3 | 1、2 | 林业、扶贫、恢复 |
| 林业生态保护恢复 | 产出指标 | 质量指标 | 林业国家级自然保护区有效管护率（%） | 反映林业国家级自然保护区有效管护情况 | 省农业厅部门统计 各个农业部门统计 | （实际林业国家级自然保护区有效管护面积/林业国家级自然保护区管护总面积）*指标分值 | 《广东省林业发展“十三五”规划》 | 根据上年度农业厅的相关工作报告的相关数据测定 | ≥90% | | | 1、2、3 | 1、2 | 林业、扶贫、恢复 |
| 林业生态保护恢复 | 产出指标 | 质量指标 | 沙化土地封禁保护区封禁合格率（%） | 反映沙化土地封禁保护区封禁合格情况 | 省农业厅部门统计 各个农业部门统计 | （沙化土地封禁保护区封禁合格面积/沙化土地封禁保护区封禁总面积）*指标分值 | 《广东省林业发展“十三五”规划》 | 根据上年度农业厅的相关工作报告的相关数据测定 | ≥90% | | | 1、2、3 | 1、2 | 林业、扶贫、恢复 |
| 林业生态保护恢复 | 产出指标 | 质量指标 | 边境森林防火隔离验收合格率（%） | 反映边境森林防火隔离验收合格情况 | 省农业厅部门统计 各个农业部门统计 | （边境森林防火隔离验收合格面积/边境森林防火隔离验收总面积）*指标分值 | 《广东省林业发展“十三五”规划》 | 根据上年度农业厅的相关工作报告的相关数据测定 | ≥80% | | | 1、2、3 | 1、2 | 林业、扶贫、恢复 |
| 林业生态保护恢复 | 产出指标 | 质量指标 | 森林航空消防任务完成率（%） | 反映森林航空消防任务完成情况 | 省农业厅部门统计 各个农业部门统计 | （实际森林航空消防任务完成量/预期森林航空消防任务完成量）*指标分值 | 《广东省林业发展“十三五”规划》 | 根据上年度农业厅的相关工作报告的相关数据测定 | ≥80% | | | 1、2、3 | 1、2 | 林业、扶贫、恢复 |
| 林业生态保护恢复 | 产出指标 | 质量指标 | 改革的国有林场职工参保率（%） | 反映改革的国有林场职工参保情况 | 省农业厅部门统计 各个农业部门统计 | （实际改革的国有林场职工参保人数/预期改革的国有林场职工参保人数）*指标分值 | 《广东省林业发展“十三五”规划》 | 根据上年度农业厅的相关工作报告的相关数据测定 | ≥90% | | | 1、2、3 | 1、2 | 林业、扶贫、恢复 |

广东省财政预算绩效指标库——精准脱贫绩效指标集

| 资金用途 | 指标名称 | | | 指标解释 | 指标出处 | 评分标准 | 指标取值 | | | | 指标适用 | | 关键词 | |
|----------|------|------|------------------|----------------|------------------|--|------------------|------------------------|------|---------|------|-------|-----|----------|
| | 一级指标 | 二级指标 | 三级指标 | | | | 标准值 | 实际值 | 历史值 | 其他地区参考值 | 层级 | 类型 | | |
| 林业生态保护恢复 | 产出指标 | 时效指标 | 管护当期任务完成率(%) | 管护当期任务完成情况 | 省农业厅部门统计各个农业部门统计 | (实际管护当期任务完成量/预期管护当期任务完成量)*指标分值 | 《广东省林业发展“十三五”规划》 | 根据上年度农业厅的相关工作报告的相关数据测定 | ≥90% | | | 1、2、3 | 1、2 | 林业、扶贫、恢复 |
| 林业生态保护恢复 | 产出指标 | 时效指标 | 森林生态效益当期任务完成率(%) | 森林生态效益当期任务完成情况 | 省农业厅部门统计各个农业部门统计 | (实际森林生态效益当期任务完成量/预期森林生态效益当期任务完成量)*指标分值 | 《广东省林业发展“十三五”规划》 | 根据上年度农业厅的相关工作报告的相关数据测定 | ≥90% | | | 1、2、3 | 1、2 | 林业、扶贫、恢复 |
| 林业生态保护恢复 | 产出指标 | 时效指标 | 林木良种培育当期任务完成率(%) | 林木良种培育当期任务完成情况 | 省农业厅部门统计各个农业部门统计 | (实际林木良种培育当期任务完量/预期林木良种培育当期任务完量)*指标分值 | 《广东省林业发展“十三五”规划》 | 根据上年度农业厅的相关工作报告的相关数据测定 | ≥90% | | | 1、2、3 | 1、2 | 林业、扶贫、恢复 |
| 林业生态保护恢复 | 产出指标 | 时效指标 | 造林当期任务完成率(%) | 造林当期任务完成情况 | 省农业厅部门统计各个农业部门统计 | (实际造林当期任务完成量/预期造林当期任务完成量)*指标分值 | 《广东省林业发展“十三五”规划》 | 根据上年度农业厅的相关工作报告的相关数据测定 | ≥80% | | | 1、2、3 | 1、2 | 林业、扶贫、恢复 |
| 林业生态保护恢复 | 产出指标 | 时效指标 | 森林抚育当期任务完成率(%) | 森林抚育当期任务完成情况 | 省农业厅部门统计各个农业部门统计 | (实际森林抚育当期任务完成量/预期森林抚育当期任务完成量)*指标分值 | 《广东省林业发展“十三五”规划》 | 根据上年度农业厅的相关工作报告的相关数据测定 | ≥80% | | | 1、2、3 | 1、2 | 林业、扶贫、恢复 |
| 林业生态保护恢复 | 产出指标 | 时效指标 | 林业贷款贴息到位率(%) | 林业贷款贴息到位情况 | 省农业厅部门统计各个农业部门统计 | (实际林业贷款贴息到位金额/预期林业贷款贴息到位金额)*指标分值 | 《广东省林业发展“十三五”规划》 | 根据上年度农业厅的相关工作报告的相关数据测定 | ≥90% | | | 1、2、3 | 1、2 | 林业、扶贫、恢复 |

广东省财政预算绩效指标库——精准脱贫绩效指标集

| 资金用途 | 指标名称 | | | 指标解释 | 指标出处 | 评分标准 | 指标取值 | | | | 指标适用 | | 关键词 | |
|----------|------|------|------------------|------------------|------------------|--------------------------------------|------------------|------------------------|------------|---------|------|-------|-----|----------|
| | 一级指标 | 二级指标 | 三级指标 | | | | 标准值 | 实际值 | 历史值 | 其他地区参考值 | 层级 | 类型 | | |
| 林业生态保护恢复 | 产出指标 | 时效指标 | 国有林场改革当期任务完成率(%) | 国有林场改革当期任务完成情况 | 省农业厅部门统计各个农业部门统计 | (实际国有林场改革当期任务完量/预期国有林场改革当期任务完量)*指标分值 | 《广东省林业发展“十三五”规划》 | 根据上年度农业厅的相关工作报告的相关数据测定 | ≥80% | | | 1、2、3 | 1、2 | 林业、扶贫、恢复 |
| 林业生态保护恢复 | 产出指标 | 成本指标 | 管护中央财政补助标准 | 反映管护中央财政补助标准 | 省农业厅部门统计各个农业部门统计 | 按相关文件规定标准 | 《广东省林业发展“十三五”规划》 | 根据上年度农业厅的相关工作报告的相关数据测定 | 3-10元/亩.人 | | | 1、2、3 | 1、2 | 林业、扶贫、恢复 |
| 林业生态保护恢复 | 产出指标 | 成本指标 | 国家级公益中央财政补助标准 | 反映国家级公益中央财政补助标准 | 省农业厅部门统计各个农业部门统计 | 按相关文件规定标准 | 《广东省林业发展“十三五”规划》 | 根据上年度农业厅的相关工作报告的相关数据测定 | 10-15元/亩.人 | | | 1、2、3 | 1、2 | 林业、扶贫、恢复 |
| 林业生态保护恢复 | 产出指标 | 成本指标 | 林木良种基地中央财政补助标准 | 反映林木良种基地中央财政补助标准 | 省农业厅部门统计各个农业部门统计 | 按相关文件规定标准 | 《广东省林业发展“十三五”规划》 | 根据上年度农业厅的相关工作报告的相关数据测定 | 100-600元/亩 | | | 1、2、3 | 1、2 | 林业、扶贫、恢复 |
| 林业生态保护恢复 | 产出指标 | 成本指标 | 良种苗木中央财政补助标准 | 反映良种苗木中央财政补助标准 | 省农业厅部门统计各个农业部门统计 | 按相关文件规定标准 | 《广东省林业发展“十三五”规划》 | 根据上年度农业厅的相关工作报告的相关数据测定 | 0.2/株 | | | 1、2、3 | 1、2 | 林业、扶贫、恢复 |
| 林业生态保护恢复 | 产出指标 | 成本指标 | 造林中央财政补助标准 | 反映造林中央财政补助标准 | 省农业厅部门统计各个农业部门统计 | 按相关文件规定标准 | 《广东省林业发展“十三五”规划》 | 根据上年度农业厅的相关工作报告的相关数据测定 | 100-200元/亩 | | | 1、2、3 | 1、2 | 林业、扶贫、恢复 |

广东省财政预算绩效指标库——精准脱贫绩效指标集

| 资金用途 | 指标名称 | | | 指标解释 | 指标出处 | 评分标准 | 指标取值 | | | | 指标适用 | | 关键词 | |
|----------|------|--------|---------------------|-----------------------|------------------|--|------------------|------------------------|---------------|---------|------|-------|-----|----------|
| | 一级指标 | 二级指标 | 三级指标 | | | | 标准值 | 实际值 | 历史值 | 其他地区参考值 | 层级 | 类型 | | |
| 林业生态保护恢复 | 产出指标 | 成本指标 | 森林抚育中央财政补助标准 | 反映森林抚育中央财政补助标准 | 省农业厅部门统计各个农业部门统计 | 按相关文件规定标准 | 《广东省林业发展“十三五”规划》 | 根据上年度农业厅的相关工作报告的相关数据测定 | 100-200元/亩 | | | 1、2、3 | 1、2 | 林业、扶贫、恢复 |
| 林业生态保护恢复 | 产出指标 | 成本指标 | 退耕还湿中央财政补助标准 | 反映退耕还湿中央财政补助标准 | 省农业厅部门统计各个农业部门统计 | 按相关文件规定标准 | 《广东省林业发展“十三五”规划》 | 根据上年度农业厅的相关工作报告的相关数据测定 | 1000元/亩 | | | 1、2、3 | 1、2 | 林业、扶贫、恢复 |
| 林业生态保护恢复 | 产出指标 | 成本指标 | 沙化土地封禁保护区封禁中央财政补助标准 | 反映沙化土地封禁保护区封禁中央财政补助标准 | 省农业厅部门统计各个农业部门统计 | 按相关文件规定标准 | 《广东省林业发展“十三五”规划》 | 根据上年度农业厅的相关工作报告的相关数据测定 | 1000-2000万元/个 | | | 1、2、3 | 1、2 | 林业、扶贫、恢复 |
| 林业生态保护恢复 | 产出指标 | 成本指标 | 林业贷款贴息额 | 反映林业贷款贴息情况 | 省农业厅部门统计各个农业部门统计 | 按相关文件规定标准 | 《广东省林业发展“十三五”规划》 | 根据上年度农业厅的相关工作报告的相关数据测定 | 3%左右 | | | 1、2、3 | 1、2 | 林业、扶贫、恢复 |
| 林业生态保护恢复 | 效益指标 | 经济效益指标 | 优良种子(穗条)产值增长数 | 反映优良种子(穗条)产值增长情况 | 省农业厅部门统计各个农业部门统计 | (本年度优良种子(穗条)产值-上年度优良种子(穗条)产值)/上年度优良种子(穗条)产值*指标分值 | 《广东省林业发展“十三五”规划》 | 根据上年度农业厅的相关工作报告的相关数据测定 | 2500元/亩 | | | 1、2、3 | 1、2 | 林业、扶贫、恢复 |
| 林业生态保护恢复 | 效益指标 | 经济效益指标 | 优良苗木产值增长率(%) | 反映优良苗木产值增长情况 | 省农业厅部门统计各个农业部门统计 | (本年度优良苗木产值-上年度优良苗木产值)/上年度优良苗木产值*指标分值 | 《广东省林业发展“十三五”规划》 | 根据上年度农业厅的相关工作报告的相关数据测定 | 3000元/亩 | | | 1、2、3 | 1、2 | 林业、扶贫、恢复 |

广东省财政预算绩效指标库——精准脱贫绩效指标集

| 资金用途 | 指标名称 | | | 指标解释 | 指标出处 | 评分标准 | 指标取值 | | | | 指标适用 | | 关键词 | |
|----------|------|--------|----------------------|----------------------|----------------------|---|------------------|------------------------|----------|---------|------|-------|-----|----------|
| | 一级指标 | 二级指标 | 三级指标 | | | | 标准值 | 实际值 | 历史值 | 其他地区参考值 | 层级 | 类型 | | |
| 林业生态保护恢复 | 效益指标 | 经济效益指标 | 林业有害生物防治挽回经济损失下降率(%) | 反映林业有害生物防治挽回经济损失下降情况 | 省农业厅部门统计 各个农业部门统计 | (本年度林业有害生物防治挽回经济损失金额-上年度林业有害生物防治挽回经济损失金额)/林业有害生物防治挽回经济损失金额*指标分值 | 《广东省林业发展“十三五”规划》 | 根据上年度农业厅的相关工作报告的相关数据测定 | 300亿元 | | | 1、2、3 | 1、2 | 林业、扶贫、恢复 |
| 林业生态保护恢复 | 效益指标 | 社会效益指标 | 提供管护岗位增长率(%) | 反映提供管护岗位增长情况 | 省农业厅部门统计 各个农业部门统计 | (本年度提供管护岗位数量-上年度提供管护岗位数量)/上年度提供管护岗位数量*指标分值 | 《广东省林业发展“十三五”规划》 | 根据上年度农业厅的相关工作报告的相关数据测定 | 以往年度的确定数 | | | 1、2、3 | 1、2 | 林业、扶贫、恢复 |
| 林业生态保护恢复 | 效益指标 | 社会效益指标 | 国家级公益林提供管护岗位增长率(%) | 反映国家级公益林提供管护岗位增长情况 | 省农业厅部门统计 各个农业部门统计 | (本年度国家级公益林提供管护岗位数量-上年度国家级公益林提供管护岗位数量)/上年度国家级公益林提供管护岗位数量*指标分值 | 《广东省林业发展“十三五”规划》 | 根据上年度农业厅的相关工作报告的相关数据测定 | 以往年度的确定数 | | | 1、2、3 | 1、2 | 林业、扶贫、恢复 |
| 林业生态保护恢复 | 效益指标 | 社会效益指标 | 造林带动就业人数增长率(%) | 反映造林带动就业人数增长情况 | 省农业厅部门统计 各个农业部门统计 | (本年度提供管护岗位数量-上年度提供管护岗位数量)/上年度提供管护岗位数量*指标分值 | 《广东省林业发展“十三五”规划》 | 根据上年度农业厅的相关工作报告的相关数据测定 | 以往年度的确定数 | | | 1、2、3 | 1、2 | 林业、扶贫、恢复 |
| 林业生态保护恢复 | 效益指标 | 生态效益指标 | 管护生态环境改善情况 | 反映管护生态环境改善情况 | 省农业厅部门统计 各个农业部门统计 | (实际管护生态环境改善面积/预期管护生态环境改善面积)*指标分值 | 《广东省林业发展“十三五”规划》 | 根据上年度农业厅的相关工作报告的相关数据测定 | 以往年度的确定数 | | | 1、2、3 | 1、2 | 林业、扶贫、恢复 |
| 林业生态保护恢复 | 效益指标 | 生态效益指标 | 国家级公益林区生态环境改善情况 | 反映国家级公益林区生态环境改善情况 | 省农业厅部门统计 各个农业部门统计 | (实际国家级公益林区生态环境改善面积/预期国家级公益林区生态环境改善面积)*指标分值 | 《广东省林业发展“十三五”规划》 | 根据上年度农业厅的相关工作报告的相关数据测定 | 以往年度的确定数 | | | 1、2、3 | 1、2 | 林业、扶贫、恢复 |

广东省财政预算绩效指标库——精准脱贫绩效指标集

| 资金用途 | 指标名称 | | | 指标解释 | 指标出处 | 评分标准 | 指标取值 | | | | 指标适用 | | 关键词 |
|----------|------|---------|------------------|----------------------|------------------|--|------------------|------------------------|----------|---------|-------|-----|----------|
| | 一级指标 | 二级指标 | 三级指标 | | | | 标准值 | 实际值 | 历史值 | 其他地区参考值 | 层级 | 类型 | |
| 林业生态保护恢复 | 效益指标 | 生态效益指标 | 造林绿化面积增加率(%) | 反映造林绿化面积增加情况 | 省农业厅部门统计各个农业部门统计 | [(本年度造林绿化面积-上年度造林绿化面积)/上年度造林绿化面积]*指标分值 | 《广东省林业发展“十三五”规划》 | 根据上年度农业厅的相关工作报告的相关数据测定 | 以往年度的确定数 | | 1、2、3 | 1、2 | 林业、扶贫、恢复 |
| 林业生态保护恢复 | 效益指标 | 生态效益指标 | 通过森林富有改善林分结构率(%) | 反映通过森林富有改善林分结构 | 省农业厅部门统计各个农业部门统计 | (实际通过森林富有改善林分结构数/预期通过森林富有改善林分结构数)*指标分值 | 《广东省林业发展“十三五”规划》 | 根据上年度农业厅的相关工作报告的相关数据测定 | 以往年度的确定数 | | 1、2、3 | 1、2 | 林业、扶贫、恢复 |
| 林业生态保护恢复 | 效益指标 | 可持续影响指标 | 天然林保护工程维护林区稳定 | 反映天然林保护工程维护林区稳定性 | 省农业厅部门统计各个农业部门统计 | 完全稳定, 得分为1*指标分值; 基本稳定, 得分为0.7-0.85*指标分值; 比较稳定, 得分为0.5-0.7*指标分值; 不稳定, 低于0.5*指标分值。 | 《广东省林业发展“十三五”规划》 | 根据上年度农业厅的相关工作报告的相关数据测定 | 以往年度的确定数 | | 1、2、3 | 1、2 | 林业、扶贫、恢复 |
| 林业生态保护恢复 | 效益指标 | 可持续影响指标 | 天然林保护工程保障经济可持续发展 | 反映天然林保护工程保障经济可持续发展情况 | 省农业厅部门统计各个农业部门统计 | 完全可持续, 得分为1*指标分值; 基本可持续, 得分为0.7-0.85*指标分值; 初步可持续, 得分为0.5-0.7*指标分值; 未达可持续, 低于0.5*指标分值。 | 《广东省林业发展“十三五”规划》 | 根据上年度农业厅的相关工作报告的相关数据测定 | 以往年度的确定数 | | 1、2、3 | 1、2 | 林业、扶贫、恢复 |
| 林业生态保护恢复 | 效益指标 | 可持续影响指标 | 国家级公益林维护林区稳定 | 反映国家级公益林维护林区稳定情况 | 省农业厅部门统计各个农业部门统计 | | 《广东省林业发展“十三五”规划》 | 根据上年度农业厅的相关工作报告的相关数据测定 | 以往年度的确定数 | | 1、2、3 | 1、2 | 林业、扶贫、恢复 |

广东省财政预算绩效指标库——精准脱贫绩效指标集

| 资金用途 | 指标名称 | | | 指标解释 | 指标出处 | 评分标准 | 指标取值 | | | | 指标适用 | | 关键词 |
|----------|------|---------|-----------------|---------------------|----------------------|--|------------------|------------------------|----------|---------|-------|-----|----------|
| | 一级指标 | 二级指标 | 三级指标 | | | | 标准值 | 实际值 | 历史值 | 其他地区参考值 | 层级 | 类型 | |
| 林业生态保护恢复 | 效益指标 | 可持续影响指标 | 国家级公益林保障经济可持续发展 | 反映国家级公益林保障经济可持续发展情况 | 省农业厅部门统计 各个农业部门统计 | 完全可持续，得分为1* 指标分值； 基本可持续，得分为 0.7-0.85*指标分值； 初步可持续，得分为 0.5-0.7*指标分值； 未达可持续，低于0.5* 指标分值。 | 《广东省林业发展“十三五”规划》 | 根据上年度农业厅的相关工作报告的相关数据测定 | 以往年度的确定数 | | 1、2、3 | 1、2 | 林业、扶贫、恢复 |
| 林业生态保护恢复 | 效益指标 | 可持续影响指标 | 使用良种使用材林生长量增长率 | 反映使用良种使用材林生长量增长情况 | 省农业厅部门统计 各个农业部门统计 | (本年度使用良种使用材林生长量数量-上年度使用良种使用材林生长量)/上年度使用良种使用材林生长量*指标分值 | 《广东省林业发展“十三五”规划》 | 根据上年度农业厅的相关工作报告的相关数据测定 | 以往年度的确定数 | | 1、2、3 | 1、2 | 林业、扶贫、恢复 |
| 林业生态保护恢复 | 效益指标 | 可持续影响指标 | 造林推进林业可持续发展 | 反映造林推进林业可持续发展情况 | 省农业厅部门统计 各个农业部门统计 | 完全可持续，得分为1* 指标分值； 基本可持续，得分为 0.7-0.85*指标分值； 初步可持续，得分为 0.5-0.7*指标分值； 未达可持续，低于0.5* 指标分值。 | 《广东省林业发展“十三五”规划》 | 根据上年度农业厅的相关工作报告的相关数据测定 | 以往年度的确定数 | | 1、2、3 | 1、2 | 林业、扶贫、恢复 |
| 林业生态保护恢复 | 效益指标 | 可持续影响指标 | 森林抚育构建稳定森林生态系统 | 反映森林抚育构建稳定森林生态系统情况 | 省农业厅部门统计 各个农业部门统计 | 完全稳定，得分为1* 指标分值； 基本稳定，得分为0.7- 0.85*指标分值； 比较稳定，得分为0.5- 0.7*指标分值； 不稳定，低于0.5* 指标分值。 | 《广东省林业发展“十三五”规划》 | 根据上年度农业厅的相关工作报告的相关数据测定 | 以往年度的确定数 | | 1、2、3 | 1、2 | 林业、扶贫、恢复 |

广东省财政预算绩效指标库——精准脱贫绩效指标集

| 资金用途 | 指标名称 | | | 指标解释 | 指标出处 | 评分标准 | 指标取值 | | | | 指标适用 | | 关键词 |
|----------|------|---------|----------------------|-------------------------|----------------------|--|------------------|------------------------|----------|---------|-------|-----|----------|
| | 一级指标 | 二级指标 | 三级指标 | | | | 标准值 | 实际值 | 历史值 | 其他地区参考值 | 层级 | 类型 | |
| 林业生态保护恢复 | 效益指标 | 可持续影响指标 | 湿地的项目区生态效益可持续 | 反映湿地的项目区生态效益可持续情况 | 省农业厅部门统计 各个农业部门统计 | 完全可持续，得分为1*指标分值； 基本可持续，得分为0.7-0.85*指标分值； 初步可持续，得分为0.5-0.7*指标分值； 未达可持续，低于0.5*指标分值。 | 《广东省林业发展“十三五”规划》 | 根据上年度农业厅的相关工作报告的相关数据测定 | 以往年度的确定数 | | 1、2、3 | 1、2 | 林业、扶贫、恢复 |
| 林业生态保护恢复 | 效益指标 | 可持续影响指标 | 林业国家自然保护区的自然生态系统保持完整 | 反映林业国家自然保护区的自然生态系统保持完整性 | 省农业厅部门统计 各个农业部门统计 | 十分完整，得分为1*指标分值； 基本完整，得分为0.7-0.85*指标分值； 比较完整，得分为0.5-0.7*指标分值； 不完整，低于0.5*指标分值。 | 《广东省林业发展“十三五”规划》 | 根据上年度农业厅的相关工作报告的相关数据测定 | 以往年度的确定数 | | 1、2、3 | 1、2 | 林业、扶贫、恢复 |
| 林业生态保护恢复 | 效益指标 | 可持续影响指标 | 森林公安对林区保持社会治安稳定 | 反映森林公安对林区保持社会治安稳定情况 | 省农业厅部门统计 各个农业部门统计 | 完全稳定，得分为1*指标分值； 基本稳定，得分为0.7-0.85*指标分值； 比较稳定，得分为0.5-0.7*指标分值； 不稳定，低于0.5*指标分值。 | 《广东省林业发展“十三五”规划》 | 根据上年度农业厅的相关工作报告的相关数据测定 | 以往年度的确定数 | | 1、2、3 | 1、2 | 林业、扶贫、恢复 |
| 林业生态保护恢复 | 效益指标 | 可持续影响指标 | 国家林场改革对维护林区稳定 | 反映国家林场改革对维护林区稳定情况 | 省农业厅部门统计 各个农业部门统计 | 完全稳定，得分为1*指标分值； 基本稳定，得分为0.7-0.85*指标分值； 比较稳定，得分为0.5-0.7*指标分值； 不稳定，低于0.5*指标分值。 | 《广东省林业发展“十三五”规划》 | 根据上年度农业厅的相关工作报告的相关数据测定 | 以往年度的确定数 | | 1、2、3 | 1、2 | 林业、扶贫、恢复 |

广东省财政预算绩效指标库——精准脱贫绩效指标集

| 资金用途 | 指标名称 | | | 指标解释 | 指标出处 | 评分标准 | 指标取值 | | | | 指标适用 | | 关键词 |
|--------|------|--------|---------------|-------------------|---|--------------------------------------|-----------|-------------|----------|---------|-------|-----|----------|
| | 一级指标 | 二级指标 | 三级指标 | | | | 标准值 | 实际值 | 历史值 | 其他地区参考值 | 层级 | 类型 | |
| 水库移民扶持 | 产出指标 | 数量指标 | 发放人次达标率 | 反映发放人次与实际相符的程度 | 《广东省大中型水库农村移民后期扶持人口核定登记办法》（粤水规范字〔2017〕1号）、《广东省大中型水库移民后期扶持计划项目管理办法》（粤水移民〔2012〕21号） | 实际发放人次/计划发放人次*指标分值 | 制定预算时的计划数 | 现场评价时采集的实际数 | 7278万次 | | 1、2、3 | 1、2 | 水利、扶贫、移民 |
| 水库移民扶持 | 产出指标 | 质量指标 | 提高移民收入水平 | 提高移民收入水平是否达到计划目标。 | 《广东省大中型水库农村移民后期扶持人口核定登记办法》（粤水规范字〔2017〕1号）、《广东省大中型水库移民后期扶持计划项目管理办法》（粤水移民〔2012〕21号） | （实际移民收入/计划移民收入）*指标分值 | 制定预算时的计划数 | 现场评价时采集的实际数 | 以往年度的确定数 | | 1、2、3 | 1、2 | 水利、扶贫、移民 |
| 水库移民扶持 | 效益指标 | 社会效益指标 | 改善移民生活 | 反映移民生活改善的情况。 | 《广东省大中型水库农村移民后期扶持人口核定登记办法》（粤水规范字〔2017〕1号）、《广东省大中型水库移民后期扶持计划项目管理办法》（粤水移民〔2012〕21号） | 表示满意的移民人数/项目覆盖范围内接受调查的总人数*指标分值 | 制定预算时的计划数 | 现场评价时采集的实际数 | 以往年度的确定数 | | 1、2、3 | 1、2 | 水利、扶贫、移民 |
| 水利发展 | 产出指标 | 数量指标 | 发展高效节水灌溉完成面积 | 反映发展高效节水灌溉达标情况 | 《广东省水利发展“十三五”规划》 | （实际发展高效节水灌溉面积/计划发展高效节水灌溉面积）*指标分值 | 制定预算时的计划数 | 现场评价时采集的实际数 | ≥3600万亩 | | 1、2、3 | 1、2 | 水利、扶贫、发展 |
| 水利发展 | 产出指标 | 数量指标 | 中小河流治理完成面积 | 反映中小河流治理达标情况 | 《广东省水利发展“十三五”规划》 | （实际中小河流治理面积/计划中小河流治理面积）*指标分值 | 制定预算时的计划数 | 现场评价时采集的实际数 | 30000万亩 | | 1、2、3 | 1、2 | 水利、扶贫、发展 |
| 水利发展 | 产出指标 | 数量指标 | 小型病险水库除险加固完成量 | 反映小型病险水库除险加固达标情况 | 《广东省水利发展“十三五”规划》 | （实际小型病险水库除险加固面积/计划小型病险水库除险加固面积）*指标分值 | 制定预算时的计划数 | 现场评价时采集的实际数 | 4500座 | | 1、2、3 | 1、2 | 水利、扶贫、发展 |

广东省财政预算绩效指标库——精准脱贫绩效指标集

| 资金用途 | 指标名称 | | | 指标解释 | 指标出处 | 评分标准 | 指标取值 | | | | 指标适用 | | 关键词 |
|------|------|---------|-----------------------|-------------------------|-------------------------------|--|-----------|-------------|-----------|---------|-------|-----|----------|
| | 一级指标 | 二级指标 | 三级指标 | | | | 标准值 | 实际值 | 历史值 | 其他地区参考值 | 层级 | 类型 | |
| 水利发展 | 产出指标 | 数量指标 | 治理水土流失完成面积 | 反映治理水土流失达标情况 | 《广东省水利发展“十三五”规划》 | (实际治理水土流失面积/计划治理水土流失面积)*指标分值 | 制定预算时的计划数 | 现场评价时采集的实际数 | 24000平方公里 | | 1、2、3 | 1、2 | 水利、扶贫、发展 |
| 水利发展 | 产出指标 | 数量指标 | 病险淤地坝除险加固完成量 | 反映病险淤地坝除险加固达标情况 | 《广东省水利发展“十三五”规划》 | (实际病险淤地坝除险加固面积/计划病险淤地坝除险加固面积)*指标分值 | 制定预算时的计划数 | 现场评价时采集的实际数 | 1200座 | | 1、2、3 | 1、2 | 水利、扶贫、发展 |
| 水利发展 | 产出指标 | 数量指标 | 完善山洪灾害繁殖体系的县完成数 | 反映完善山洪灾害繁殖体系的县达标情况 | 《广东省水利发展“十三五”规划》 | (实际完善山洪灾害繁殖体系的县的数量/计划完善山洪灾害繁殖体系的县的数量)*指标分值 | 制定预算时的计划数 | 现场评价时采集的实际数 | 80 | | 1、2、3 | 1、2 | 水利、扶贫、发展 |
| 水利发展 | 产出指标 | 时效指标 | 每年年底前任务完成率 | 反映每年年底前任务完成情况 | 《广东省水利发展“十三五”规划》 | (实际年底前完成任务量/计划年底前完成任务量数量)*指标分值 | 制定预算时的计划数 | 现场评价时采集的实际数 | ≥80% | | 1、2、3 | 1、2 | 水利、扶贫、发展 |
| 水利发展 | 产出指标 | 质量指标 | 工程验收合格率 | 反映工程验收合格情况 | 《广东省水利发展“十三五”规划》 | (工程验收合格量/工程验收总量)*指标分值 | 制定预算时的计划数 | 现场评价时采集的实际数 | 100% | | 1、2、3 | 1、2 | 水利、扶贫、发展 |
| 水利发展 | 效益指标 | 效益生态指标 | 地下水超采区压采目标实现率(%) | 反映地下水超采状况是否的到改善情况 | 《广东省湛江市地下水超采区治理方案(2016-2020)》 | 实际数/计划数*指标分值 | 制定预算时的计划数 | 现场评价时采集的实际数 | 以往年度的确定数 | | 1、2、3 | 1、2 | 水利、扶贫、发展 |
| 水利发展 | 效益指标 | 可持续影响指标 | 工程使用年限是否符合工程设计或有关规范标准 | 反映工程使用年限是否符合工程设计或有关规范标准 | 《广东省水利发展“十三五”规划》 | 按相关文件规定标准 | 制定预算时的计划数 | 现场评价时采集的实际数 | 以往年度的确定数 | | 1、2、3 | 1、2 | 水利、扶贫、发展 |

广东省财政预算绩效指标库——污染防治绩效指标集

| 资金用途 | 指标名称 | | | 指标解释 | 指标出处 | 评分标准 | 指标取值 | | | | 指标适用 | | 关键词 |
|---------|------|------|----------------|---------------------------|-------------------------|--------------|-------|-------------|-------|---------|-------|-----|----------|
| | 一级指标 | 二级指标 | 三级指标 | | | | 标准值 | 实际值 | 历史值 | 其他地区参考值 | 层级 | 类型 | |
| 可再生能源发展 | 产出指标 | 数量指标 | 能源消费总量（亿吨标准煤） | 反映项目实施过程中能源消费的数量情况 | “十三五规划”（粤发改能电（2017）46号） | 实际数/计划数*指标分值 | 3.38 | 现场评价时采集的实际数 | 3.01 | | 1、2、3 | 1、2 | 资源、可再生能源 |
| 可再生能源发展 | 产出指标 | 数量指标 | 煤炭消费量（亿吨） | 反映项目实施过程中煤炭消费的数量情况 | “十三五规划”（粤发改能电（2017）46号） | 实际数/计划数*指标分值 | 1.75 | 现场评价时采集的实际数 | 1.75 | | 1、2、3 | 1、2 | 资源、可再生能源 |
| 可再生能源发展 | 产出指标 | 数量指标 | 石油消费量（万吨） | 反映项目实施过程中石油消费的数量情况 | “十三五规划”（粤发改能电（2017）46号） | 实际数/计划数*指标分值 | 5000 | 现场评价时采集的实际数 | 4762 | | 1、2、3 | 1、2 | 资源、可再生能源 |
| 可再生能源发展 | 产出指标 | 数量指标 | 天然气消费量（亿立方米） | 反映项目实施过程中天然气消费的数量情况 | “十三五规划”（粤发改能电（2017）46号） | 实际数/计划数*指标分值 | 280 | 现场评价时采集的实际数 | 145 | | 1、2、3 | 1、2 | 资源、可再生能源 |
| 可再生能源发展 | 产出指标 | 数量指标 | 全社会用电量（亿千瓦时） | 反映项目实施过程中全社会用电量的情况 | “十三五规划”（粤发改能电（2017）46号） | 实际数/计划数*指标分值 | 6700 | 现场评价时采集的实际数 | 5311 | | 1、2、3 | 1、2 | 资源、可再生能源 |
| 可再生能源发展 | 产出指标 | 数量指标 | 一次能源消费结构中煤炭的占比 | 反映项目实施过程中一次能源消费结构中煤炭消费的情况 | “十三五规划”（粤发改能电（2017）46号） | 实际数/总数*指标分值 | 36.9% | 现场评价时采集的实际数 | 40.5% | | 1、2、3 | 1、2 | 资源、可再生能源 |
| 可再生能源发展 | 产出指标 | 数量指标 | 一次能源消费结构中石油的占比 | 反映项目实施过程中一次能源消费结构中石油消费的情况 | “十三五规划”（粤发改能电（2017）46号） | 实际数/总数*指标分值 | 21.1% | 现场评价时采集的实际数 | 24.6% | | 1、2、3 | 1、2 | 资源、可再生能源 |

广东省财政预算绩效指标库——污染防治绩效指标集

| 资金用途 | 指标名称 | | | 指标解释 | 指标出处 | 评分标准 | 指标取值 | | | | 指标适用 | | 关键词 |
|---------|------|------|--------------------------|------------------------------|-------------------------|-------------|-------|-------------|-------|---------|-------|-----|----------|
| | 一级指标 | 二级指标 | 三级指标 | | | | 标准值 | 实际值 | 历史值 | 其他地区参考值 | 层级 | 类型 | |
| 可再生能源发展 | 产出指标 | 数量指标 | 一次能源消费结构中燃气的占比 | 反映项目实施过程中一次能源消费结构中燃气消费的情况 | “十三五规划”（粤发改能电（2017）46号） | 实际数/总数*指标分值 | 12% | 现场评价时采集的实际数 | 8.3% | | 1、2、3 | 1、2 | 资源、可再生能源 |
| 可再生能源发展 | 产出指标 | 数量指标 | 一次能源消费结构中其他的占比 | 反映项目实施过程中一次能源消费结构中其他的消费情况 | “十三五规划”（粤发改能电（2017）46号） | 实际数/总数*指标分值 | 30% | 现场评价时采集的实际数 | 26.6% | | 1、2、3 | 1、2 | 资源、可再生能源 |
| 可再生能源发展 | 产出指标 | 数量指标 | 一次能源消费结构中非化石能源占能源消费比例的占比 | 反映项目实施过程中一次能源消费结构中非化石能源的消费情况 | “十三五规划”（粤发改能电（2017）46号） | 实际数/总数*指标分值 | 26% | 现场评价时采集的实际数 | 20% | | 1、2、3 | 1、2 | 资源、可再生能源 |
| 可再生能源发展 | 产出指标 | 数量指标 | 终端能源消费结构中煤炭的占比 | 反映项目实施过程中终端能源消费结构中煤炭的消费情况 | “十三五规划”（粤发改能电（2017）46号） | 实际数/总数*指标分值 | 13.4% | 现场评价时采集的实际数 | 20.3% | | 1、2、3 | 1、2 | 资源、可再生能源 |
| 可再生能源发展 | 产出指标 | 数量指标 | 终端能源消费结构中石油的占比 | 反映项目实施过程中终端能源消费结构中石油的消费情况 | “十三五规划”（粤发改能电（2017）46号） | 实际数/总数*指标分值 | 30.3% | 现场评价时采集的实际数 | 32.4% | | 1、2、3 | 1、2 | 资源、可再生能源 |
| 可再生能源发展 | 产出指标 | 数量指标 | 终端能源消费结构中燃气的占比 | 反映项目实施过程中终端能源消费结构中燃气的消费情况 | “十三五规划”（粤发改能电（2017）46号） | 实际数/总数*指标分值 | 12.7% | 现场评价时采集的实际数 | 10.8% | | 1、2、3 | 1、2 | 资源、可再生能源 |
| 可再生能源发展 | 产出指标 | 数量指标 | 终端能源消费结构中电力的占比 | 反映项目实施过程中终端能源消费结构中电力的消费情况 | “十三五规划”（粤发改能电（2017）46号） | 实际数/总数*指标分值 | 37% | 现场评价时采集的实际数 | 30.8% | | 1、2、3 | 1、2 | 资源、可再生能源 |

广东省财政预算绩效指标库——污染防治绩效指标集

| 资金用途 | 指标名称 | | | 指标解释 | 指标出处 | 评分标准 | 指标取值 | | | | 指标适用 | | 关键词 |
|---------|------|------|----------------|-----------------------------|-------------------------|--------------|------|-------------|------|---------|-------|-----|----------|
| | 一级指标 | 二级指标 | 三级指标 | | | | 标准值 | 实际值 | 历史值 | 其他地区参考值 | 层级 | 类型 | |
| 可再生能源发展 | 产出指标 | 数量指标 | 终端能源消费结构中其他的占比 | 反映项目实施过程中终端能源消费结构中其他的消费情况 | “十三五规划”（粤发改能电〔2017〕46号） | 实际数/总数*指标分值 | 6.6% | 现场评价时采集的实际数 | 5.7% | | 1、2、3 | 1、2 | 资源、可再生能源 |
| 可再生能源发展 | 产出指标 | 数量指标 | 煤电供应数（万千瓦） | 反映项目实施过程中终端能源消费结构中煤电的供应情况 | “十三五规划”（粤发改能电〔2017〕46号） | 实际数/计划数*指标分值 | 6400 | 现场评价时采集的实际数 | 5795 | | 1、2、3 | 1、2 | 资源、可再生能源 |
| 可再生能源发展 | 产出指标 | 数量指标 | 气电供应数（万千瓦） | 反映项目实施过程中终端能源消费结构中气电的供应情况 | “十三五规划”（粤发改能电〔2017〕46号） | 实际数/计划数*指标分值 | 2300 | 现场评价时采集的实际数 | 1427 | | 1、2、3 | 1、2 | 资源、可再生能源 |
| 可再生能源发展 | 产出指标 | 数量指标 | 核电供应数（万千瓦） | 反映项目实施过程中终端能源消费结构中核电的供应情况 | “十三五规划”（粤发改能电〔2017〕46号） | 实际数/计划数*指标分值 | 1600 | 现场评价时采集的实际数 | 829 | | 1、2、3 | 1、2 | 资源、可再生能源 |
| 可再生能源发展 | 产出指标 | 数量指标 | 水电供应数（万千瓦） | 反映项目实施过程中终端能源消费结构中原油加工的供应情况 | “十三五规划”（粤发改能电〔2017〕46号） | 实际数/计划数*指标分值 | 842 | 现场评价时采集的实际数 | 842 | | 1、2、3 | 1、2 | 资源、可再生能源 |
| 可再生能源发展 | 产出指标 | 数量指标 | 抽蓄供应数（万千瓦） | 反映项目实施过程中终端能源消费结构中抽蓄的供应情况 | “十三五规划”（粤发改能电〔2017〕46号） | 实际数/计划数*指标分值 | 728 | 现场评价时采集的实际数 | 512 | | 1、2、3 | 1、2 | 资源、可再生能源 |
| 可再生能源发展 | 产出指标 | 数量指标 | 风电供应数（万千瓦） | 反映项目实施过程中终端能源消费结构中风电的供应情况 | “十三五规划”（粤发改能电〔2017〕46号） | 实际数/计划数*指标分值 | 800 | 现场评价时采集的实际数 | 246 | | 1、2、3 | 1、2 | 资源、可再生能源 |

广东省财政预算绩效指标库——污染防治绩效指标集

| 资金用途 | 指标名称 | | | 指标解释 | 指标出处 | 评分标准 | 指标取值 | | | | 指标适用 | | 关键词 |
|---------|------|------|-------------------|-----------------------------|-------------------------|--------------|-------|-------------|-------|---------|-------|-----|----------|
| | 一级指标 | 二级指标 | 三级指标 | | | | 标准值 | 实际值 | 历史值 | 其他地区参考值 | 层级 | 类型 | |
| 可再生能源发展 | 产出指标 | 数量指标 | 光伏供应数（万千瓦） | 反映项目实施过程中终端能源消费结构中光伏的供应情况 | “十三五规划”（粤发改能电（2017）46号） | 实际数/计划数*指标分值 | 600 | 现场评价时采集的实际数 | 85 | | 1、2、3 | 1、2 | 资源、可再生能源 |
| 可再生能源发展 | 产出指标 | 数量指标 | 其他供应数（万千瓦） | 反映项目实施过程中终端能源消费结构中其他供应的消费情况 | “十三五规划”（粤发改能电（2017）46号） | 实际数/计划数*指标分值 | 120 | 现场评价时采集的实际数 | 81 | | 1、2、3 | 1、2 | 资源、可再生能源 |
| 可再生能源发展 | 产出指标 | 数量指标 | 西电东送数（送端，万千瓦） | 反映项目实施过程中终端能源消费结构中西点东送的消费情况 | “十三五规划”（粤发改能电（2017）46号） | 实际数/计划数*指标分值 | 4000 | 现场评价时采集的实际数 | 3500 | | 1、2、3 | 1、2 | 资源、可再生能源 |
| 可再生能源发展 | 产出指标 | 数量指标 | 原油加工数（万吨/年） | 反映项目实施过程中终端能源消费结构中原油加工的供应情况 | “十三五规划”（粤发改能电（2017）46号） | 实际数/计划数*指标分值 | 8000 | 现场评价时采集的实际数 | 5200 | | 1、2、3 | 1、2 | 资源、可再生能源 |
| 可再生能源发展 | 产出指标 | 数量指标 | 天然气供应数（亿方/年） | 反映项目实施过程中终端能源消费结构中天然气的供应情况 | “十三五规划”（粤发改能电（2017）46号） | 实际数/计划数*指标分值 | 500 | 现场评价时采集的实际数 | 350 | | 1、2、3 | 1、2 | 资源、可再生能源 |
| 可再生能源发展 | 产出指标 | 数量指标 | 人均生活用能数（吨标准煤/人·年） | 反映项目实施过程中民生用能中人均生活用能的使用情况 | “十三五规划”（粤发改能电（2017）46号） | 实际数/计划数*指标分值 | 0.47 | 现场评价时采集的实际数 | 0.4 | | 1、2、3 | 1、2 | 资源、可再生能源 |
| 可再生能源发展 | 产出指标 | 数量指标 | 人均生活用电量（千瓦时/人·年） | 反映项目实施过程中民生用能中人均生活用电量的使用情况 | “十三五规划”（粤发改能电（2017）46号） | 实际数/计划数*指标分值 | 1100 | 现场评价时采集的实际数 | 780 | | 1、2、3 | 1、2 | 资源、可再生能源 |
| 可再生能源发展 | 产出指标 | 数量指标 | 单位GDP能耗降低（%） | 反映项目实施中每生产万元GDP所消耗掉的能源降低的情况 | “十三五规划”（粤发改能电（2017）46号） | 实际数/总数*指标分值 | [17%] | 现场评价时采集的实际数 | [21%] | | 1、2、3 | 1、2 | 资源、可再生能源 |

广东省财政预算绩效指标库——污染防治绩效指标集

| 资金用途 | 指标名称 | | | 指标解释 | 指标出处 | 评分标准 | 指标取值 | | | | 指标适用 | | 关键词 |
|---------|------|------|-------------------|-----------------------|---|--|----------------|-------------|----------|---------|-------|-----|----------|
| | 一级指标 | 二级指标 | 三级指标 | | | | 标准值 | 实际值 | 历史值 | 其他地区参考值 | 层级 | 类型 | |
| 可再生能源发展 | 产出指标 | 数量指标 | 电站增效扩容改造累计开工数量 | 反映项目实施过程中对电站增效扩容的数量 | 《可再生能源发展“十三五”规划》、广东省发展改革委关于印发《广东省“十三五”能源结构调整实施方案》的通知（粤发改能电函〔2017〕6733号）、可再生能源发展专项资金项目申报 | 实际开工数量/计划开工数量*指标分值 | 8300个（年度1700个） | 现场评价时采集的实际数 | 以往年度的确定数 | | 1、2、3 | 1、2 | 资源、可再生能源 |
| 可再生能源发展 | 产出指标 | 数量指标 | 河流生态项目累计开工数量 | 反映项目实施过程中对河流生态项目开工的数量 | 《可再生能源发展“十三五”规划》、广东省发展改革委关于印发《广东省“十三五”能源结构调整实施方案》的通知（粤发改能电函〔2017〕6733号）、可再生能源发展专项资金项目申报 | 实际开工数量/计划开工数量*指标分值 | 2100个（年度1600个） | 现场评价时采集的实际数 | 以往年度的确定数 | | 1、2、3 | 1、2 | 资源、可再生能源 |
| 可再生能源发展 | 产出指标 | 质量指标 | 页岩气质量达标率 | 反映页岩气项目的质量 | 《可再生能源发展“十三五”规划》、广东省发展改革委关于印发《广东省“十三五”能源结构调整实施方案》的通知（粤发改能电函〔2017〕6733号）、可再生能源发展专项资金项目申报 | 页岩气数量/达标数量（有机质含量toc≥1%，吸附气含量≥20%，夹层厚度不超过1米，夹层比例不超过气井目的层的20%） | 100% | 现场评价时采集的实际数 | 100% | | 1、2、3 | 1、2 | 资源、可再生能源 |
| 可再生能源发展 | 效益指标 | 成本指标 | 电站改造平均成本（元） | 反映电站改造的成本 | 《可再生能源发展“十三五”规划》、广东省发展改革委关于印发《广东省“十三五”能源结构调整实施方案》的通知（粤发改能电函〔2017〕6733号）、可再生能源发展专项资金项目申报 | 低于或等于标准值得满分；高于标准值不得分 | ≤3100元/千瓦 | 现场评价时采集的实际数 | 以往年度的确定数 | | 1、2、3 | 1、2 | 资源、可再生能源 |
| 可再生能源发展 | 效益指标 | 成本指标 | 页岩气、煤层气等能源开发成本（元） | 反映页岩气、煤层气等能源的开发成本 | 《可再生能源发展“十三五”规划》、广东省发展改革委关于印发《广东省“十三五”能源结构调整实施方案》的通知（粤发改能电函〔2017〕6733号）、可再生能源发展专项资金项目申报 | 低于或等于标准值得满分；高于标准值不得分 | 制定预算时的计划数 | 现场评价时采集的实际数 | 以往年度的确定数 | | 1、2、3 | 1、2 | 资源、可再生能源 |

广东省财政预算绩效指标库——污染防治绩效指标集

| 资金用途 | 指标名称 | | | 指标解释 | 指标出处 | 评分标准 | 指标取值 | | | | 指标适用 | | 关键词 |
|---------|------|--------|----------------|----------------|---|----------------------------|------------------------|-------------|----------|---------|-------|-----|----------|
| | 一级指标 | 二级指标 | 三级指标 | | | | 标准值 | 实际值 | 历史值 | 其他地区参考值 | 层级 | 类型 | |
| 可再生能源发展 | 效益指标 | 社会效益指标 | 巩固和恢复的库容（立方米） | 反映改造带来的库容变化 | 《可再生能源发展“十三五”规划》、广东省发展改革委关于印发《广东省“十三五”能源结构调整实施方案》的通知（粤发改能电函〔2017〕6733号）、可再生能源发展专项资金项目申报 | 高于或等于标准值得满分；低于标准值不得分 | 制定预算时的计划数 | 现场评价时采集的实际数 | 以往年度的确定数 | | 1、2、3 | 1、2 | 资源、可再生能源 |
| 可再生能源发展 | 效益指标 | | 巩固和恢复灌溉面积（万亩） | 反映改造带来的灌溉面积的变化 | 《可再生能源发展“十三五”规划》、广东省发展改革委关于印发《广东省“十三五”能源结构调整实施方案》的通知（粤发改能电函〔2017〕6733号）、可再生能源发展专项资金项目申报 | 高于或等于标准值得满分；低于标准值不得分 | 制定预算时的计划数 | 现场评价时采集的实际数 | 以往年度的确定数 | | 1、2、3 | 1、2 | 资源、可再生能源 |
| 可再生能源发展 | 效益指标 | 生态效益指标 | 减脱水河段修复率 | 反映减脱水河段数量变化 | 《可再生能源发展“十三五”规划》、广东省发展改革委关于印发《广东省“十三五”能源结构调整实施方案》的通知（粤发改能电函〔2017〕6733号）、可再生能源发展专项资金项目申报 | 改造后减脱水河段公里数减少数量（年度900公里） | 项目申报时确定（年度900公里），但应大于0 | 现场评价时采集的实际数 | 以往年度的确定数 | | 1、2、3 | 1、2 | 资源、可再生能源 |
| 可再生能源发展 | 效益指标 | | 巩固和新增可再生能源装机容量 | 反映可再生能源装机容量变化 | 《可再生能源发展“十三五”规划》、广东省发展改革委关于印发《广东省“十三五”能源结构调整实施方案》的通知（粤发改能电函〔2017〕6733号）、可再生能源发展专项资金项目申报 | 本年度可再生能源装机容量/上一年度可再生能源装机容量 | 项目申报时确定，但应大于1 | 现场评价时采集的实际数 | 以往年度的确定数 | | 1、2、3 | 1、2 | 资源、可再生能源 |
| 可再生能源发展 | 效益指标 | | 巩固和新增可再生能源年发电量 | 反映可再生能源发电量的变化 | 《可再生能源发展“十三五”规划》、广东省发展改革委关于印发《广东省“十三五”能源结构调整实施方案》的通知（粤发改能电函〔2017〕6733号）、可再生能源发展专项资金项目申报 | 本年度可再生能源发电量/上一年度可再生能源年发电量 | 项目申报时确定，但应大于1 | 现场评价时采集的实际数 | 以往年度的确定数 | | 1、2、3 | 1、2 | 资源、可再生能源 |

广东省财政预算绩效指标库——污染防治绩效指标集

| 资金用途 | 指标名称 | | | 指标解释 | 指标出处 | 评分标准 | 指标取值 | | | | 指标适用 | | 关键词 |
|--------|------|------|---|---|--|---|-------------|-----------|-----------------|---------|-------|-----|-----------|
| | 一级指标 | 二级指标 | 三级指标 | | | | 标准值 | 实际值 | 历史值 | 其他地区参考值 | 层级 | 类型 | |
| 大气污染防治 | 产出指标 | 数量指标 | 城市空气质量优良（达二级及以上）的天数占全年比例（%） | 反映城市空气质量情况 | 《广东省环境保护“十三五”规划》（粤环〔2016〕51号） | 空气质量达二级天数/365天*指标分值 | 2018年值为≥92% | 评价考核现场采集数 | 2015年值为≥91.5% | | 1、2、3 | 1、2 | 环保、大气污染防治 |
| 大气污染防治 | 产出指标 | 数量指标 | 重点企业大气污染自动实时监测系统覆盖率（%） | 反映重点企业大气污染监测情况 | 《广东省环境保护“十三五”规划》（粤环〔2016〕51号）、《大气污染防治行动计划》、《大气污染防治行动计划》； | 已覆盖的重点企业数量/所有重点企业数量*指标分值 | 预算绩效目标申报数 | 评价考核现场采集数 | 以往工作总结确定数 | | 1、2、3 | 1、2 | 环保、大气污染防治 |
| 大气污染防治 | 产出指标 | 数量指标 | SO ₂ 排放总量下降率（%） | 反映是否按期完成国家、省下发的工业SO ₂ 排放总量控制计划 | 《广东省环境保护“十三五”规划》（粤环〔2016〕51号）、《大气污染防治行动计划》、《大气污染防治行动计划》； | 实际数/计划数*指标分值 | 预算绩效目标申报数 | 评价考核现场采集数 | 以往工作总结确定数 | | 1、2、3 | 1、2 | 环保、大气污染防治 |
| 大气污染防治 | 产出指标 | 数量指标 | 机动车尾气排放达标率（%） | 反映机动车尾气排放达标情况 | 《广东省环境保护“十三五”规划》（粤环〔2016〕51号）、《大气污染防治行动计划》、《大气污染防治行动计划》； | （年检尾气首检达标的机动车数/机动车在用数+抽检达标机动车数/抽检机动车数）*指标分值 | 预算绩效目标申报数 | 评价考核现场采集数 | 以往工作总结确定数 | | 1、2、3 | 1、2 | 环保、大气污染防治 |
| 大气污染防治 | 产出指标 | 质量指标 | 全年空气污染指数 | （API）≤100的天数 | 《广东省环境保护“十三五”规划》（粤环〔2016〕51号）、《大气污染防治行动计划》、《大气污染防治行动计划》； | 达到标准值的得满分；未达标值的实际数/计划数*指标分值 | 预算绩效目标申报数 | 评价考核现场采集数 | 以往工作总结确定数 | | 1、2、3 | 1、2 | 环保、大气污染防治 |
| 大气污染防治 | 产出指标 | 质量指标 | PM _{2.5} 年均浓度（μg/m ³ ） | 反映PM _{2.5} 年均浓度，单位微克每立方米 | 《广东省环境保护“十三五”规划》（粤环〔2016〕51号）、《大气污染防治行动计划》、《大气污染防治行动计划》； | 达到标准值的得满分；未达标值的实际数/计划数*指标分值 | 2020年33 | 评价考核现场采集数 | 2015年34；2018年34 | | 1、2、3 | 1、2 | 环保、大气污染防治 |
| 大气污染防治 | 产出指标 | 质量指标 | 空气质量浓度未达标城市PM _{2.5} 年均浓度平均水平下降（μg/m ³ ） | 反映未达标城市pm _{2.5} 年均浓度平均值下降情况 | 《广东省环境保护“十三五”规划》（粤环〔2016〕51号）、《大气污染防治行动计划》、《大气污染防治行动计划》； | 达到标准值的得满分；未达标值的实际数/计划数*指标分值 | 2020年35 | 评价考核现场采集数 | 2015年39；2018年37 | | 1、2、3 | 1、2 | 环保、大气污染防治 |

广东省财政预算绩效指标库——污染防治绩效指标集

| 资金用途 | 指标名称 | | | 指标解释 | 指标出处 | 评分标准 | 指标取值 | | | | 指标适用 | | 关键词 |
|--------|------|------|--------------------|------------------|--|-------------------------------|-----------|-----------|-----------------|---------|-------|-----|-----------|
| | 一级指标 | 二级指标 | 三级指标 | | | | 标准值 | 实际值 | 历史值 | 其他地区参考值 | 层级 | 类型 | |
| 大气污染防治 | 产出指标 | 质量指标 | 化学需氧量排放量下降(万吨) | 反映化学需氧量下降情况 | 《广东省环境保护“十三五”规划》(粤环〔2016〕51号) | 与往年相比排放量下降的得满分;持平或升高的不得分 | 预算绩效目标申报数 | 评价考核现场采集数 | 2015年值为160.68万吨 | | 1、2、3 | 1、2 | 环保、大气污染防治 |
| 大气污染防治 | 产出指标 | 质量指标 | 氨氮排放量下降(万吨) | 反映氨氮排放量下降情况 | 《广东省环境保护“十三五”规划》(粤环〔2016〕51号) | 与往年相比排放量下降的得满分;持平或升高的不得分 | 预算绩效目标申报数 | 评价考核现场采集数 | 2015年值为19.97万吨 | | 1、2、3 | 1、2 | 环保、大气污染防治 |
| 大气污染防治 | 产出指标 | 质量指标 | 二氧化硫排放量下降(万吨) | 反映二氧化硫排放量下降情况 | 《广东省环境保护“十三五”规划》(粤环〔2016〕51号) | 与往年相比排放量下降的得满分;持平或升高的不得分 | 预算绩效目标申报数 | 评价考核现场采集数 | 2015年值为67.83万吨 | | 1、2、3 | 1、2 | 环保、大气污染防治 |
| 大气污染防治 | 产出指标 | 质量指标 | 氮氧化物排放量下降(万吨) | 反映氮氧化物排放量下降情况 | 《广东省环境保护“十三五”规划》(粤环〔2016〕51号) | 与往年相比排放量下降的得满分;持平或升高的不得分 | 预算绩效目标申报数 | 评价考核现场采集数 | 2015年值为99.69万吨 | | 1、2、3 | 1、2 | 环保、大气污染防治 |
| 大气污染防治 | 产出指标 | 质量指标 | 沿海城市总氨排放量下降 | 反映氨排放量下降情况 | 《广东省环境保护“十三五”规划》(粤环〔2016〕51号) | 与往年相比排放量下降的得满分;持平或升高的不得分 | 预算绩效目标申报数 | 评价考核现场采集数 | 以往工作总结确定数 | | 1、2、3 | 1、2 | 环保、大气污染防治 |
| 大气污染防治 | 产出指标 | 质量指标 | 挥发性有机物排放总量下降 | 反映挥发性有机物排放量下降情况 | 《广东省环境保护“十三五”规划》(粤环〔2016〕51号) | 与往年相比排放量下降的得满分;持平或升高的不得分 | 预算绩效目标申报数 | 评价考核现场采集数 | 以往工作总结确定数 | | 1、2、3 | 1、2 | 环保、大气污染防治 |
| 大气污染防治 | 产出指标 | 质量指标 | 重点行业的重金属排放量下降 | 反映重点行业重金属排放量下降情况 | 《广东省环境保护“十三五”规划》(粤环〔2016〕51号) | 与往年相比排放量下降的得满分;持平或升高的不得分 | 预算绩效目标申报数 | 评价考核现场采集数 | 以往工作总结确定数 | | 1、2、3 | 1、2 | 环保、大气污染防治 |
| 大气污染防治 | 产出指标 | 时效指标 | 及时完成大气污染防治任务完成率(%) | 各项指标都在规定期限内完成 | 《广东省环境保护“十三五”规划》(粤环〔2016〕51号)、《大气污染防治行动计划》、《大气污染防治行动计划》; | 达到标准值得满分;未达到标准值的每推迟一个月扣除10%分数 | 预算绩效目标申报数 | 评价考核现场采集数 | 以往工作总结确定数 | | 1、2、3 | 1、2 | 环保、大气污染防治 |

广东省财政预算绩效指标库——污染防治绩效指标集

| 资金用途 | 指标名称 | | | 指标解释 | 指标出处 | 评分标准 | 指标取值 | | | | 指标适用 | | 关键词 |
|--------|------|---------|----------------------|--------------------------|--|---|------------|-----------|-------------------------|---------|-------|-----|-----------|
| | 一级指标 | 二级指标 | 三级指标 | | | | 标准值 | 实际值 | 历史值 | 其他地区参考值 | 层级 | 类型 | |
| 大气污染防治 | 效益指标 | 经济效益指标 | 单位GDP能耗降低 | 反映单位GDP能耗降低率 | 《广东省环境保护“十三五”规划》（粤环〔2016〕51号）、《大气污染防治行动计划》、《大气污染防治行动计划》； | 与往年相比能耗下降的得满分；持平或升高的不得分 | 预算绩效目标申报数 | 评价考核现场采集数 | 以往工作总结确定数 | | 1、2、3 | 1、2 | 环保、大气污染防治 |
| 大气污染防治 | 效益指标 | 社会效益指标 | 大气污染治理投资总额占GDP的比重（%） | 大气污染治理投资总额/当地当年的GDP×100% | 《广东省环境保护“十三五”规划》（粤环〔2016〕51号）、《大气污染防治行动计划》、《大气污染防治行动计划》； | 达到标准值满分；未达到标准值但不低于2016年水平得60%分数；低于2016年水平得0分。 | 预算绩效目标申报数 | 评价考核现场采集数 | 以往工作总结确定数 | | 1、2、3 | 1、2 | 环保、大气污染防治 |
| 大气污染防治 | 效益指标 | 社会效益指标 | 环境污染与破坏事故处理率（%） | 反映环境污染与破坏事故处理率 | 《广东省环境保护“十三五”规划》（粤环〔2016〕51号）、《大气污染防治行动计划》、《大气污染防治行动计划》； | 环境污染与破坏事故处理的总数/环境污染与破坏事故总数*指标分值 | 预算绩效目标申报数 | 评价考核现场采集数 | 以往工作总结确定数 | | 1、2、3 | 1、2 | 环保、大气污染防治 |
| 大气污染防治 | 效益指标 | 可持续影响指标 | 大气污染事故变化率（%） | 反映发生大气污染事故的变化情况。 | 《广东省环境保护“十三五”规划》（粤环〔2016〕51号）、《大气污染防治行动计划》、《大气污染防治行动计划》； | 大气污染事故变化污染与破坏事故处理的总数/大气污染事故变化污染与破坏事故总数*指标分值 | 预算绩效目标申报数 | 评价考核现场采集数 | 以往工作总结确定数 | | 1、2、3 | 1、2 | 环保、大气污染防治 |
| 水污染防治 | 产出指标 | 数量指标 | 县级城市集中式饮用水源水质达标率（%） | 反映城市饮用水水质达到或优于III类的比例情况 | 《广东省环境保护“十三五”规划》（粤环〔2016〕51号） | 抽检达标样本数/总样本数*指标分值 | 2020年为100% | 评价考核现场采集数 | 2015年值为99.4%；2018年为100% | | 1、2、3 | 1、2 | 环保、水污染防治 |
| 水污染防治 | 产出指标 | 数量指标 | 国控、省控断面水质达标率（%） | 反映国控、省控断面水质达标情况 | 《广东省环境保护“十三五”规划》（粤环〔2016〕51号） | 抽检达标样本数/总样本数*指标分值 | 预算绩效目标申报数 | 评价考核现场采集数 | 2015年值为82.3% | | 1、2、3 | 1、2 | 环保、水污染防治 |
| 水污染防治 | 产出指标 | 数量指标 | 跨市断面水质达标率（%） | 反映跨市断面水质达标情况 | 《广东省环境保护“十三五”规划》（粤环〔2016〕51号） | 抽检达标样本数/总样本数*指标分值 | 预算绩效目标申报数 | 评价考核现场采集数 | 2015年值为81.5% | | 1、2、3 | 1、2 | 环保、水污染防治 |

广东省财政预算绩效指标库——污染防治绩效指标集

| 资金用途 | 指标名称 | | | 指标解释 | 指标出处 | 评分标准 | 指标取值 | | | | 指标适用 | | 关键词 |
|-------|------|------|-------------------|-------------------------|---|--|-------------|-----------|----------------------------|---------|-------|-----|----------|
| | 一级指标 | 二级指标 | 三级指标 | | | | 标准值 | 实际值 | 历史值 | 其他地区参考值 | 层级 | 类型 | |
| 水污染防治 | 产出指标 | 数量指标 | 地表水水质达标率(%) | 反映地表水水质达标情况 | 《广东省环境保护“十三五”规划》(粤环〔2016〕51号) | 抽检达标样本数/总样本数*指标分值 | 2020年为84.5% | 评价考核现场采集数 | 2015年77.5%; 2018年81.7%; | | 1、2、3 | 1、2 | 环保、水污染防治 |
| 水污染防治 | 产出指标 | 数量指标 | 近岸海域环境功能区水质达标率(%) | 反映近岸海域环境功能区水质达标情况 | 《广东省环境保护“十三五”规划》(粤环〔2016〕51号) | 抽检达标样本数/总样本数*指标分值 | 预算绩效目标申报数 | 评价考核现场采集数 | 2015年值为94% | | 1、2、3 | 1、2 | 环保、水污染防治 |
| 水污染防治 | 产出指标 | 数量指标 | 新建取水监测点完成数 | 反映新建取水监测点达标情况 | 《广东省环境保护“十三五”规划》(粤环〔2016〕51号)、《水污染防治计划》 | (实际新建取水监测点达标数量/计划新建取水监测点数量)*指标分值 | 预算绩效目标申报数 | 评价考核现场采集数 | ≥11000个 | | 1、2、3 | 1、2 | 环保、取水监测 |
| 水污染防治 | 产出指标 | 数量指标 | 重要饮用水水源地在线监测点完成数 | 反映重要饮用水水源地在线监测点达标情况 | 《广东省环境保护“十三五”规划》(粤环〔2016〕51号)、《水污染防治计划》 | (实际重要饮用水水源地在线监测点数量/计划重要饮用水水源地在线监测点数量)*指标分值 | 预算绩效目标申报数 | 评价考核现场采集数 | ≥300个 | | 1、2、3 | 1、2 | 环保、取水监测 |
| 水污染防治 | 产出指标 | 数量指标 | 集污设计能力实现率(%) | 水污染治理投资总额/当地当年的GDP×100% | 《广东省环境保护“十三五”规划》(粤环〔2016〕51号)、《水污染防治计划》 | 建成后的截污工程集污能力/截污工程设计的集污能力*指标分值 | 预算绩效目标申报数 | 评价考核现场采集数 | 以往工作总结确定数 | | 1、2、3 | 1、2 | 环保、水污染防治 |
| 水污染防治 | 产出指标 | 数量指标 | 城市生活污水有效处理率(%) | 反映城市污水处理情况 | 《广东省环境保护“十三五”规划》(粤环〔2016〕51号)、《水污染防治计划》 | 城市污水集中处理量/城市污水排放总量*指标分值 | 2020年值为≥90% | 评价考核现场采集数 | 2015年值为≥85.5%; | | 1、2、3 | 1、2 | 环保、水污染防治 |
| 水污染防治 | 产出指标 | 数量指标 | 农村生活污水有效处理率(%) | 反映农村污水处理情况 | 《广东省环境保护“十三五”规划》(粤环〔2016〕51号)、《水污染防治计划》 | 农村污水有效处理量/农村污水排放总量*指标分值 | 2020年80%以上 | 评价考核现场采集数 | 2018年80% | | 1、2、3 | 1、2 | 环保、水污染防治 |
| 水污染防治 | 产出指标 | 数量指标 | 农村饮用水卫生合格率(%) | 村庄饮用水卫生改善情况 | 《广东省环境保护“十三五”规划》(粤环〔2016〕51号)、《水污染防治计划》 | 饮用水卫生合格的村庄数/计划达标的村庄数*指标分值 | 预算绩效目标申报数 | 评价考核现场采集数 | 以往工作总结确定数 | | 1、2、3 | 1、2 | 环保、水污染防治 |

广东省财政预算绩效指标库——污染防治绩效指标集

| 资金用途 | 指标名称 | | | 指标解释 | 指标出处 | 评分标准 | 指标取值 | | | | 指标适用 | | 关键词 |
|-------|------|------|-----------------------|--|---|---|-----------|-----------|--------------|---------|-------|-----|----------|
| | 一级指标 | 二级指标 | 三级指标 | | | | 标准值 | 实际值 | 历史值 | 其他地区参考值 | 层级 | 类型 | |
| 水污染防治 | 产出指标 | 数量指标 | 万人城市（镇）污水处理厂、垃圾处理场数量 | 反映建成投运城镇污水处理厂、垃圾处理场情况 | 《广东省环境保护“十三五”规划》（粤环〔2016〕51号）、《水污染防治计划》 | 达到标准值满分；未达到标准值但不高于2016年年均浓度得60%分数；高于2016年年均浓度0分 | 预算绩效目标申报数 | 评价考核现场采集数 | 以往工作总结确定数 | | 1、2、3 | 1、2 | 环保、水污染防治 |
| 水污染防治 | 产出指标 | 数量指标 | 重点工业企业用水重复利用率（%） | 反映重点工业企业用水循环利用情况 | 《广东省环境保护“十三五”规划》（粤环〔2016〕51号）、《水污染防治计划》 | 实际重复利用数/用水总数*指标分值 | 预算绩效目标申报数 | 评价考核现场采集数 | 2015年值为80.6% | | 1、2、3 | 1、2 | 环保、水污染防治 |
| 水污染防治 | 产出指标 | 数量指标 | 工业废水排放达标率（%） | 各工业企业达标排放的工业废水量/各工业企业排放的工业废水量×100% | 《广东省环境保护“十三五”规划》（粤环〔2016〕51号）、《水污染防治计划》 | 达到标准值满分；未达到标准值但不低于2016年水平得60%分数；低于2016年水平0分。 | 预算绩效目标申报数 | 评价考核现场采集数 | 2015年值为≥90% | | 1、2、3 | 1、2 | 环保、水污染防治 |
| 水污染防治 | 产出指标 | 数量指标 | 重点企业环保设施建设完备率（%） | 反映重点企业环保设施（指水、气、噪声的治理设施）完备情况。 | 《广东省环境保护“十三五”规划》（粤环〔2016〕51号）、《水污染防治计划》 | 达到标准值满分；未达到标准值但不低于2016年水平得60%分数；低于2016年水平0分。 | 预算绩效目标申报数 | 评价考核现场采集数 | 以往工作总结确定数 | | 1、2、3 | 1、2 | 环保、水污染防治 |
| 水污染防治 | 产出指标 | 数量指标 | 国控重点工业污染源监督性监测完成率（%） | 对国控重点工业污染源企业开展的监督性监测次数/应进行的国控重点工业污染源监督性监测频次×100% | 《广东省环境保护“十三五”规划》（粤环〔2016〕51号）、《水污染防治计划》 | 实际数/计划数*指标分值 | 预算绩效目标申报数 | 评价考核现场采集数 | 以往工作总结确定数 | | 1、2、3 | 1、2 | 环保、水污染防治 |
| 水污染防治 | 产出指标 | 数量指标 | 重点企业水污染自动实时监测系统覆盖率（%） | 反映重点企业水污染监测情况 | 《广东省环境保护“十三五”规划》（粤环〔2016〕51号）、《水污染防治计划》 | 已覆盖的重点企业数量/所有重点企业数量*指标分值 | 预算绩效目标申报数 | 评价考核现场采集数 | 以往工作总结确定数 | | 1、2、3 | 1、2 | 环保、水污染防治 |
| 水污染防治 | 产出指标 | 数量指标 | COD排放总量控制计划完成情况 | 反映是否按期完成国家、省下达的污染物排放总量控制计划。 | 《广东省环境保护“十三五”规划》（粤环〔2016〕51号）、《水污染防治计划》 | 达到标准值满分；未达到标准值但不高于2016年年均浓度得60%分数；高于2016年年均浓度0分。（参考） | 预算绩效目标申报数 | 评价考核现场采集数 | 以往工作总结确定数 | | 1、2、3 | 1、2 | 环保、水污染防治 |
| 水污染防治 | 产出指标 | 质量指标 | 河流水质达标率（%） | 全区主要河流水质达标断面占所有监测面总数的百分比。 | 《广东省环境保护“十三五”规划》（粤环〔2016〕51号）、《水污染防治计划》 | 达到标准值为100%；未达到标准值但不高于2016年标准得60%酌情得分；高于2016年标准0%。（参考） | 预算绩效目标申报数 | 评价考核现场采集数 | 以往工作总结确定数 | | 1、2、3 | 1、2 | 环保、水污染防治 |

广东省财政预算绩效指标库——污染防治绩效指标集

| 资金用途 | 指标名称 | | | 指标解释 | 指标出处 | 评分标准 | 指标取值 | | | | 指标适用 | | 关键词 |
|-------|------|--------|--------------------------|--------------------------|---|--|------------|-----------|-----------------------|---------|-------|-----|----------|
| | 一级指标 | 二级指标 | 三级指标 | | | | 标准值 | 实际值 | 历史值 | 其他地区参考值 | 层级 | 类型 | |
| 水污染防治 | 产出指标 | 质量指标 | 流域内县级集中式饮用水水源水质达到或优于Ⅲ类比例 | 补助流域内县级集中式饮用水水质达到或优于Ⅲ类比例 | 《广东省环境保护“十三五”规划》（粤环〔2016〕51号）、《水污染防治计划》 | 达到标准值满分；未达到标准值但不低于2016年水平得60%分数；低于2016年水平0分。 | 预算绩效目标申报数 | 评价考核现场采集数 | 以往工作总结确定数 | | 1、2、3 | 1、2 | 环保、水污染防治 |
| 水污染防治 | 产出指标 | 质量指标 | 地表水水质优良（达到或优于Ⅲ类）率（%） | 水质断面达到优良占全部监测断面比例 | 《广东省环境保护“十三五”规划》（粤环〔2016〕51号）、《水污染防治计划》 | 达到标准值满分；未达到标准值但不低于2016年水平得60%分数；低于2016年水平0分。 | 2020年84.5% | 评价考核现场采集数 | 2015年77.5%；2018年81.7% | | 1、2、3 | 1、2 | 环保、水污染防治 |
| 水污染防治 | 产出指标 | 质量指标 | 地表水丧失使用功能（劣于Ⅴ类）率（%） | 水质断面丧失使用功能占全部监测断面比例 | 《广东省环境保护“十三五”规划》（粤环〔2016〕51号）、《水污染防治计划》 | 达到标准值满分；未达到标准值但不高于2016年比例得60%分数；高于2016年比例0分。 | 预算绩效目标申报数 | 评价考核现场采集数 | 以往工作总结确定数 | | 1、2、3 | 1、2 | 环保、水污染防治 |
| 水污染防治 | 产出指标 | 质量指标 | 城市建成区黑臭水体比例下降 | 反映城市黑臭水治理效果情况 | 《广东省环境保护“十三五”规划》（粤环〔2016〕51号）、《水污染防治计划》 | 达到标准值满分；未达到标准值但不高于2016年比例得60%分数；高于2016年比例0分。 | 2018年<10% | 评价考核现场采集数 | 2018年<15% | | 1、2、3 | 1、2 | 环保、水污染防治 |
| 水污染防治 | 效益指标 | 经济效益指标 | 生活污水处理后还田实施率（%） | 能达到还田标准的生活污水情况 | 《广东省环境保护“十三五”规划》（粤环〔2016〕51号）、《水污染防治计划》 | 处理后能还田的生活污水量/计划处理能还田的生活污水量*指标分值 | 预算绩效目标申报数 | 评价考核现场采集数 | 以往工作总结确定数 | | 1、2、3 | 1、2 | 环保、水污染防治 |
| 水污染防治 | 效益指标 | 社会效益指标 | 水污染治理投资总额占GDP的比重 | 水污染治理投资总额/当地当年的GDP×100% | 《广东省环境保护“十三五”规划》（粤环〔2016〕51号）、《水污染防治计划》 | 达到标准值满分；未达到标准值但不低于2016年水平得60%分数；低于2016年水平0分。 | 预算绩效目标申报数 | 评价考核现场采集数 | 以往工作总结确定数 | | 1、2、3 | 1、2 | 环保、水污染防治 |
| 水污染防治 | 效益指标 | 生态效益指标 | 水质环境得到改善的覆盖率（%） | 得到改善的水质情况 | 《广东省环境保护“十三五”规划》（粤环〔2016〕51号）、《水污染防治计划》 | 得到改善的水质体积/当地污染的水质体积*指标分值 | 预算绩效目标申报数 | 评价考核现场采集数 | 以往工作总结确定数 | | 1、2、3 | 1、2 | 环保、水污染防治 |

广东省财政预算绩效指标库——污染防治绩效指标集

| 资金用途 | 指标名称 | | | 指标解释 | 指标出处 | 评分标准 | 指标取值 | | | | 指标适用 | | 关键词 |
|--------|------|------|-----------------------|--------------------|--|---|-----------|-----------|-----------|---------|-------|-----|-----------|
| | 一级指标 | 二级指标 | 三级指标 | | | | 标准值 | 实际值 | 历史值 | 其他地区参考值 | 层级 | 类型 | |
| 土壤污染防治 | 产出指标 | 产出指标 | 土壤污染综合防治先行区建设完成率(%) | 已经完成土壤污染综合防治先行区的情况 | 《广东省环境保护“十三五”规划》(粤环〔2016〕51号)、《广东省土壤污染防治行动计划实施方案》的通知(粤府〔2016〕145号) | 已经完成土壤污染综合防治先行区个数/计划完成土壤污染综合防治先行区总数*指标分值 | 预算绩效目标申报数 | 评价考核现场采集数 | 以往工作总结确定数 | | 1、2、3 | 1、2 | 环保、土壤污染治理 |
| 土壤污染防治 | 产出指标 | 产出指标 | 分批实施土壤污染治理与修复技术应用率(%) | 已经应用土壤污染治理与修复技术的情况 | 《广东省环境保护“十三五”规划》(粤环〔2016〕51号)、《广东省土壤污染防治行动计划实施方案》的通知(粤府〔2016〕145号) | 已经应用土壤污染治理与修复技术的面积/计划应用土壤污染治理与修复技术的总面积*指标分值 | 预算绩效目标申报数 | 评价考核现场采集数 | 以往工作总结确定数 | | 1、2、3 | 1、2 | 环保、土壤污染治理 |
| 土壤污染防治 | 产出指标 | 产出指标 | 重点区域重金属污染治理率(%) | 已经治理的重金属污染的情况 | 《广东省环境保护“十三五”规划》(粤环〔2016〕51号)、《广东省土壤污染防治行动计划实施方案》的通知(粤府〔2016〕145号) | 已经治理的重金属污染面积/计划治理的重金属污染总面积*指标分值 | 预算绩效目标申报数 | 评价考核现场采集数 | 以往工作总结确定数 | | 1、2、3 | 1、2 | 环保、土壤污染治理 |
| 土壤污染防治 | 产出指标 | 产出指标 | 开展土壤污染状况调查率(%) | 已经调查的污染土壤面积的情况 | 《广东省环境保护“十三五”规划》(粤环〔2016〕51号)、《广东省土壤污染防治行动计划实施方案》的通知(粤府〔2016〕145号) | 已经调查的污染土壤面积/计划调查的污染土壤总面积*指标分值 | 预算绩效目标申报数 | 评价考核现场采集数 | 以往工作总结确定数 | | 1、2、3 | 1、2 | 环保、土壤污染治理 |
| 土壤污染防治 | 产出指标 | 质量指标 | 受污染耕地安全利用率(%) | 可以安全利用的改善后的污染耕地的情况 | 《广东省环境保护“十三五”规划》(粤环〔2016〕51号)、《广东省土壤污染防治行动计划实施方案》的通知(粤府〔2016〕145号) | 可以安全利用的改善后的污染耕地面积/计划改善的污染耕地总面积*指标分值 | 预算绩效目标申报数 | 评价考核现场采集数 | 以往工作总结确定数 | | 1、2、3 | 1、2 | 环保、土壤污染治理 |
| 土壤污染防治 | 产出指标 | 质量指标 | 污染地块安全利用率(%) | 可以安全利用的改善后的污染地块的情况 | 《广东省环境保护“十三五”规划》(粤环〔2016〕51号)、《广东省土壤污染防治行动计划实施方案》的通知(粤府〔2016〕145号) | 可以安全利用的改善后的污染地块面积/计划改善的污染地块总面积*指标分值 | 预算绩效目标申报数 | 评价考核现场采集数 | 以往工作总结确定数 | | 1、2、3 | 1、2 | 环保、土壤污染治理 |
| 土壤污染防治 | 产出指标 | 时效指标 | 土壤污染防治目标任务完成率(%) | 反映完成土壤污染防治任务情况 | 《广东省环境保护“十三五”规划》、广东省人民政府关于印发《广东省土壤污染防治行动计划实施方案》的通知(粤府〔2016〕145号) | 实际数/计划数*指标分值 | 预算绩效目标申报数 | 评价考核现场采集数 | 以往工作总结确定数 | | 1、2、3 | 1、2 | 环保、土壤污染治理 |

广东省财政预算绩效指标库——污染防治绩效指标集

| 资金用途 | 指标名称 | | | 指标解释 | 指标出处 | 评分标准 | 指标取值 | | | | 指标适用 | | 关键词 |
|--------|------|---------|-----------------------------|-----------------------------|--|---|--------------|-----------|--------------|---------|-------|-----|-----------|
| | 一级指标 | 二级指标 | 三级指标 | | | | 标准值 | 实际值 | 历史值 | 其他地区参考值 | 层级 | 类型 | |
| 土壤污染防治 | 效益指标 | 经济效益指标 | 污染地块处理后还田实施率(%) | 处理后能使用的污染耕地的情况 | 《广东省环境保护“十三五”规划》(粤环〔2016〕51号)、《广东省土壤污染防治行动计划实施方案》的通知(粤府〔2016〕145号) | 处理后能使用的污染耕地面积/计划处理的污染耕地*指标分值 | 预算绩效目标申报数 | 评价考核现场采集数 | 以往工作总结确定数 | | 1、2、3 | 1、2 | 环保、土壤污染治理 |
| 土壤污染防治 | 效益指标 | 社会效益指标 | 土壤环境质量监测网络建成率(%) | 已经完成的土壤环境质量监测网络进展情况 | 《广东省环境保护“十三五”规划》(粤环〔2016〕51号)、《广东省土壤污染防治行动计划实施方案》的通知(粤府〔2016〕145号) | 已经完成的土壤环境质量监测网络进展/计划完成目标*指标分值 | 预算绩效目标申报数 | 评价考核现场采集数 | 以往工作总结确定数 | | 1、2、3 | 1、2 | 环保、土壤污染治理 |
| 土壤污染防治 | 效益指标 | 社会效益指标 | 土壤环境质量监测网络覆盖率(%) | 已经完成的土壤环境质量监测网络覆盖情况 | 《广东省环境保护“十三五”规划》(粤环〔2016〕51号)、《广东省土壤污染防治行动计划实施方案》的通知(粤府〔2016〕145号) | 已覆盖面积/总面积*指标分值 | 预算绩效目标申报数 | 评价考核现场采集数 | 以往工作总结确定数 | | 1、2、3 | 1、2 | 环保、土壤污染治理 |
| 土壤污染防治 | 效益指标 | 社会效益指标 | 重度污染耕地种植结构调整或退耕还林还草面积完成率(%) | 实际完成的重度污染耕地种植结构调整或退耕还林还草的情况 | 《广东省环境保护“十三五”规划》(粤环〔2016〕51号)、《广东省土壤污染防治行动计划实施方案》的通知(粤府〔2016〕145号) | 实际完成的重度污染耕地种植结构调整或退耕还林草地面积/计划完成的面积*指标分值 | 预算绩效目标申报数 | 评价考核现场采集数 | 以往工作总结确定数 | | 1、2、3 | 1、2 | 环保、土壤污染治理 |
| 土壤污染防治 | 效益指标 | 社会效益指标 | 受污染耕地(安全利用)修复率(%) | 实际完成的受污染耕地治理与修复的情况 | 《广东省环境保护“十三五”规划》(粤环〔2016〕51号)、《广东省土壤污染防治行动计划实施方案》的通知(粤府〔2016〕145号) | 实际修复完成的受污染耕地面积/受污染的耕地总面积*指标分值 | 2020年90%以上 | 评价考核现场采集数 | 以往工作总结确定数 | | 1、2、3 | 1、2 | 环保、土壤污染治理 |
| 土壤污染防治 | 效益指标 | 社会效益指标 | 完成环境综合整治的行政村数(个) | 反映完成环境综合整治的行政村数量情况 | 《广东省环境保护“十三五”规划》(粤环〔2016〕51号)、《广东省土壤污染防治行动计划实施方案》的通知(粤府〔2016〕145号) | 实际数/计划数*指标分值 | 2020年新增3800个 | 评价考核现场采集数 | 2018年新增2000人 | | 1、2、3 | 1、2 | 环保、土壤污染治理 |
| 土壤污染防治 | 效益指标 | 可持续发展指标 | 重点行业的重点重金属排放量 | 重点行业的重点重金属排放量情况 | 《广东省环境保护“十三五”规划》(粤环〔2016〕51号)、《广东省土壤污染防治行动计划实施方案》的通知(粤府〔2016〕145号) | 重点行业的重点重金属排放量情况 | 预算绩效目标申报数 | 评价考核现场采集数 | 以往工作总结确定数 | | 1、2、3 | 1、2 | 环保、土壤污染治理 |

广东省财政预算绩效指标库——污染防治绩效指标集

| 资金用途 | 指标名称 | | | 指标解释 | 指标出处 | 评分标准 | 指标取值 | | | | 指标适用 | | 关键词 |
|--------|------|------|-------------------|-----------------|--|---|------------|-----------|-----------------------------|---------|-------|-----|-----------|
| | 一级指标 | 二级指标 | 三级指标 | | | | 标准值 | 实际值 | 历史值 | 其他地区参考值 | 层级 | 类型 | |
| 固体废物治理 | 产出指标 | 质量指标 | 工业固体废物综合利用率(%) | 工业固体废物综合利用情况 | 《广东省固体废物污染环境防治条例(2012)》 | 各工业企业综合利用的工业固体废物量之和/各工业企业产生的工业固体废物之和*指标分值 | 预算绩效目标申报数 | 评价考核现场采集数 | 2015年值为≥91% | | 1、2、3 | 1、2 | 环保、固体废物治理 |
| 固体废物治理 | 产出指标 | 质量指标 | 年生活垃圾定点存放清运率(%) | 全年生活垃圾定点存放清运情况 | 《广东省固体废物污染环境防治条例(2012)》 | 全年清运定点存放生活垃圾站数量/计划清运垃圾站数量*指标分值 | 预算绩效目标申报数 | 评价考核现场采集数 | 以往工作总结确定数 | | 1、2、3 | 1、2 | 环保、固体废物治理 |
| 固体废物治理 | 产出指标 | 质量指标 | 城市生活垃圾无害化处理率(%) | 反映城市生活垃圾无害化处理情况 | 《广东省固体废物污染环境防治条例(2012)》 | 无害化处理的生活垃圾量/生活垃圾产生总量*指标分值 | 2020年为≥98% | 评价考核现场采集数 | 2015年值为≥90%； 2018年值为≥95% | | 1、2、3 | 1、2 | 环保、固体废物治理 |
| 固体废物治理 | 产出指标 | 质量指标 | 农村生活垃圾无害化处理率(%) | 反映农村生活垃圾无害化处理情况 | 《广东省环境保护厅关于农村环境保护“十三五”的规划》的通知(粤环发〔2017〕1号) | 无害化处理的生活垃圾量/生活垃圾产生总量*100% | 2020年90%以上 | 评价考核现场采集数 | 2018年90% | | 1、2、3 | 1、2 | 环保、固体废物治理 |
| 固体废物治理 | 产出指标 | 质量指标 | 规模化畜禽养殖粪便综合利用率(%) | 反映畜禽养殖粪便的综合利用情况 | 《广东省环境保护厅关于农村环境保护“十三五”的规划》的通知(粤环发〔2017〕1号) | 实际数/计划数*指标分值 | 2020年75% | 评价考核现场采集数 | 2018年72% | | 1、2、3 | 1、2 | 环保、固体废物治理 |
| 固体废物治理 | 产出指标 | 质量指标 | 年处理垃圾能力 | 年处理垃圾能力 | 《广东省固体废物污染环境防治条例(2012)》 | 年实际焚烧垃圾量(吨)/计划焚烧垃圾量*指标分值 | 预算绩效目标申报数 | 评价考核现场采集数 | 以往工作总结确定数 | | 1、2、3 | 1、2 | 环保、固体废物治理 |
| 固体废物治理 | 产出指标 | 质量指标 | 年焚烧垃圾占比 | 年焚烧垃圾占比情况 | 《广东省固体废物污染环境防治条例(2012)》 | 年实际焚烧垃圾量/年垃圾总量*指标分值 | 预算绩效目标申报数 | 评价考核现场采集数 | 以往工作总结确定数 | | 1、2、3 | 1、2 | 环保、固体废物治理 |
| 固体废物治理 | 产出指标 | 质量指标 | 年焚烧垃圾发电量完成率(%) | 年焚烧垃圾发电任务完成情况 | 《广东省固体废物污染环境防治条例(2012)》 | 年实际焚烧垃圾发电量/计划焚烧垃圾发电量*指标分值 | 预算绩效目标申报数 | 评价考核现场采集数 | 以往工作总结确定数 | | 1、2、3 | 1、2 | 环保、固体废物治理 |

广东省财政预算绩效指标库——污染防治绩效指标集

| 资金用途 | 指标名称 | | | 指标解释 | 指标出处 | 评分标准 | 指标取值 | | | | 指标适用 | | 关键词 |
|--------|------|--------|----------------------|---------------------|-------------------------------|-------------------------------------|-----------|-----------|-----------|---------|-------|-----|-----------|
| | 一级指标 | 二级指标 | 三级指标 | | | | 标准值 | 实际值 | 历史值 | 其他地区参考值 | 层级 | 类型 | |
| 固体废物治理 | 产出指标 | 质量指标 | 年填埋垃圾占比 | 垃圾填埋完成情况 | 《广东省固体废物污染环境防治条例（2012）》 | 年实际填埋垃圾量（吨）/年垃圾总量*指标分值 | 预算绩效目标申报数 | 评价考核现场采集数 | 以往工作总结确定数 | | 1、2、3 | 1、2 | 环保、固体废物治理 |
| 固体废物治理 | 产出指标 | 质量指标 | 填埋垃圾渗滤液处理完成率（%） | 渗滤液处理完成情况 | 《广东省固体废物污染环境防治条例（2012）》 | 年实际渗滤液处理量（吨）/计划渗滤液处理量*指标分值 | 预算绩效目标申报数 | 评价考核现场采集数 | 以往工作总结确定数 | | 1、2、3 | 1、2 | 环保、固体废物治理 |
| 固体废物治理 | 产出指标 | 质量指标 | 垃圾压缩转运完成率（%） | 垃圾压缩转运完成情况 | 《广东省固体废物污染环境防治条例（2012）》 | 改造后垃圾压缩每天转运能力/改造前垃圾压缩每天转运能力*指标分值 | 预算绩效目标申报数 | 评价考核现场采集数 | 以往工作总结确定数 | | 1、2、3 | 1、2 | 环保、固体废物治理 |
| 固体废物治理 | 产出指标 | 质量指标 | 畜禽粪便综合利用率（%） | 畜禽粪便综合利用情况 | 《广东省固体废物污染环境防治条例（2012）》 | 被综合利用的畜禽粪便数量/计划综合利用的畜禽粪便数量*指标分值 | 预算绩效目标申报数 | 评价考核现场采集数 | 以往工作总结确定数 | | 1、2、3 | 1、2 | 环保、固体废物治理 |
| 固体废物治理 | 产出指标 | 质量指标 | 重点监管单位危险废物安全处置率（%） | 反映重点监管单位的危险废物安全处置情况 | 《广东省环境保护“十三五”规划》（粤环〔2016〕51号） | 实际处置危险废物数/总危险废物数*指标分值 | 100% | 评价考核现场采集数 | 100% | | 1、2、3 | 1、2 | 环保、固体废物治理 |
| 固体废物治理 | 产出指标 | 质量指标 | 放射性废源（废物）收储率（%） | 反映放射性废源、废物收储情况 | 《广东省环境保护“十三五”规划》（粤环〔2016〕51号） | 实际收储量/总放射性废源（废物）数*指标分值 | 预算绩效目标申报数 | 评价考核现场采集数 | 100% | | 1、2、3 | 1、2 | 环保、固体废物治理 |
| 固体废物治理 | 效益指标 | 经济效益指标 | 固体废弃物合理处理后还田还林实施率（%） | 可达到还田还林标准的固体废弃物情况 | 《广东省固体废物污染环境防治条例（2012）》 | 可达到还田还林标准的固体废弃物数量/计划达标的固体废弃物数量*指标分值 | 预算绩效目标申报数 | 评价考核现场采集数 | 以往工作总结确定数 | | 1、2、3 | 1、2 | 环保、固体废物治理 |

广东省财政预算绩效指标库——污染防治绩效指标集

| 资金用途 | 指标名称 | | | 指标解释 | 指标出处 | 评分标准 | 指标取值 | | | | 指标适用 | | 关键词 |
|--------|------|---------|----------------------|-----------------------------|---------------------------|--|-----------|-----------|-----------|---------|-------|-----|-----------|
| | 一级指标 | 二级指标 | 三级指标 | | | | 标准值 | 实际值 | 历史值 | 其他地区参考值 | 层级 | 类型 | |
| 固体废物治理 | 效益指标 | 社会效益 | 城市生活垃圾分类处理占比 | 反应城市生活来及分类处理情况 | 《广东省固体废物污染环境防治条例（2012）》 | 分类处理的城市生活垃圾量/垃圾总量*指标分值 | 预算绩效目标申报数 | 评价考核现场采集数 | 以往工作总结确定数 | | 1、2、3 | 1、2 | 环保、固体废物治理 |
| 固体废物治理 | 效益指标 | 生态效益指标 | 固体废物合理处理后环境改善完成率（%） | 固体废物合理处理后环境改善情况 | 《广东省固体废物污染环境防治条例（2012）》 | 固体废物合理处理后环境改善面积/计划改善的环境面积*指标分值 | 预算绩效目标申报数 | 评价考核现场采集数 | 以往工作总结确定数 | | 1、2、3 | 1、2 | 环保、固体废物治理 |
| 固体废物治理 | 效益指标 | 可持续影响指标 | 人口密度大的区域固体废物合理分类回收情况 | 人口密度大的区域固体废物合理分类回收情况 | 《广东省固体废物污染环境防治条例（2012）》 | 人口密度大的区域固体废物合理分类回收情况 | 预算绩效目标申报数 | 评价考核现场采集数 | 以往工作总结确定数 | | 1、2、3 | 1、2 | 环保、固体废物治理 |
| 噪音防治 | 产出指标 | 数量指标 | 城市噪音污染投诉处理率（%） | 反映城市噪音污染投诉处理情况 | 广东省实施《中华人民共和国环境噪声污染防治法》办法 | 达到标准值为100%；未达到标准值但不低于2016年水平酌情考虑；低于2016年水平得0分。 | 预算绩效目标申报数 | 评价考核现场采集数 | 以往工作总结确定数 | | 1、2、3 | 1、2 | 环保、噪音防治 |
| 噪音防治 | 产出指标 | 质量指标 | 城市环境噪音达标区面积 | 在城市辖区内噪音控制在国家相关标准以内的区域面积总和。 | 广东省实施《中华人民共和国环境噪声污染防治法》办法 | 达到标准值满分；未达到标准值但不低于2016年水平得60%分数；低于2016年水平得0分。 | 预算绩效目标申报数 | 评价考核现场采集数 | 以往工作总结确定数 | | 1、2、3 | 1、2 | 环保、噪音防治 |
| 噪音防治 | 效益指标 | 经济效益指标 | 重点路段噪音防治实施率（%） | 重点路段噪音防治情况 | 广东省实施《中华人民共和国环境噪声污染防治法》办法 | 重点路段噪音防治实施面积/计划实施面积*指标分值 | 预算绩效目标申报数 | 评价考核现场采集数 | 以往工作总结确定数 | | 1、2、3 | 1、2 | 环保、噪音防治 |
| 噪音防治 | 效益指标 | 社会效益指标 | 重点路段隔音设施覆盖率（%） | 反映经过居民楼的高架桥等路段隔音降噪设施覆盖情况 | 广东省实施《中华人民共和国环境噪声污染防治法》办法 | 达到标准值满分；未达到标准值但不低于2016年水平得60%分数；低于2016年水平0分 | 预算绩效目标申报数 | 评价考核现场采集数 | 以往工作总结确定数 | | 1、2、3 | 1、2 | 环保、噪音防治 |
| 噪音防治 | 效益指标 | 生态效益指标 | 噪音降低后环境改善完成率（%） | 噪音降低后环境改善情况 | 广东省实施《中华人民共和国环境噪声污染防治法》办法 | 噪音降低后环境改善覆盖面/计划降低噪音区域*指标分值 | 预算绩效目标申报数 | 评价考核现场采集数 | 以往工作总结确定数 | | 1、2、3 | 1、2 | 环保、噪音防治 |

广东省财政预算绩效指标库——污染防治绩效指标集

| 资金用途 | 指标名称 | | | 指标解释 | 指标出处 | 评分标准 | 指标取值 | | | | 指标适用 | | 关键词 | |
|------|------|--------|-------------------------|-------------------|-------------------------------|---------------------------------|-----------|-----------|---------------|---------|------|-------|-----|-------|
| | 一级指标 | 二级指标 | 三级指标 | | | | 标准值 | 实际值 | 历史值 | 其他地区参考值 | 层级 | 类型 | | |
| 环境监察 | 效益指标 | 生态效益指标 | 县级环境监测站标准化建设硬件达标率(%) | 反映县级环境监测站标准化建设情况 | 《广东省环境保护“十三五”规划》(粤环〔2016〕51号) | 实际达标数/总数*指标分值 | 预算绩效目标申报数 | 评价考核现场采集数 | 2015年值为81.9% | | | 1、2、3 | 1、2 | 环保、监察 |
| 环境监察 | 效益指标 | 生态效益指标 | 县级环境监察机构标准化建设硬件达标率(%) | 反映县级环境监察机构标准化建设情况 | 《广东省环境保护“十三五”规划》(粤环〔2016〕51号) | 实际达标数/总数*指标分值 | 预算绩效目标申报数 | 评价考核现场采集数 | 2015年值为37% | | | 1、2、3 | 1、2 | 环保、监察 |
| 环境监察 | 效益指标 | 生态效益指标 | 镇级饮用水源监测覆盖率(%) | 反映镇级环境监测覆盖面情况 | 《广东省环境保护“十三五”规划》(粤环〔2016〕51号) | 实际达标数/总数*指标分值 | 预算绩效目标申报数 | 评价考核现场采集数 | 2015年值为37% | | | 1、2、3 | 1、2 | 环保、监察 |
| 生态保护 | 产出指标 | % | 森林覆盖率增长(%) | 反映森林覆盖面积情况 | 《广东省环境保护“十三五”规划》(粤环〔2016〕51号) | 达到标准值得满分;未达标值的得分为(实际值/标准值)*指标分值 | 预算绩效目标申报数 | 评价考核现场采集数 | 2015年值为58.8%; | | | 1、2、3 | 1、2 | 环保、生态 |
| 生态保护 | 产出指标 | 数量指标 | 森林蓄积量增长(亿立方米) | 反映森林中林木才积数增长情况 | 《广东省环境保护“十三五”规划》(粤环〔2016〕51号) | 达到标准值得满分;未达标值的得分为(实际值/标准值)*指标分值 | 预算绩效目标申报数 | 评价考核现场采集数 | 2015值为5.61% | | | 1、2、3 | 1、2 | 环保、生态 |
| 生态保护 | 产出指标 | 数量指标 | 自然保护区陆域面积占全省陆地面积比例增长(%) | 反映自然保护区增长情况 | 《广东省环境保护“十三五”规划》(粤环〔2016〕51号) | 达到标准值得满分;未达标值的得分为(实际值/标准值)*指标分值 | 预算绩效目标申报数 | 评价考核现场采集数 | 2015值为7.4% | | | 1、2、3 | 1、2 | 环保、生态 |
| 生态保护 | 产出指标 | 数量指标 | 建成省级以上生态乡镇数(个) | 反映生态乡镇建设情况 | 《广东省环境保护“十三五”规划》(粤环〔2016〕51号) | 实际数/计划数*指标分值 | 2020年300个 | 评价考核现场采集数 | 2018值为250个 | | | 1、2、3 | 1、2 | 环保、生态 |
| 生态保护 | 产出指标 | 数量指标 | 城市人均公园绿地面积增长(%) | 反映城市绿化情况 | 《广东省环境保护“十三五”规划》(粤环〔2016〕51号) | 达到标准值得满分;未达标值的得分为(实际值/标准值)*指标分值 | 预算绩效目标申报数 | 评价考核现场采集数 | 2015值为15.03% | | | 1、2、3 | 1、2 | 环保、生态 |

广东省财政预算绩效指标库——污染防治绩效指标集

| 资金用途 | 指标名称 | | | 指标解释 | 指标出处 | 评分标准 | 指标取值 | | | | 指标适用 | | 关键词 |
|------|------|------|-----------------------------|----------------------------|---|--------------|------|-----------|-----------|---------|-------|-----|-----------|
| | 一级指标 | 二级指标 | 三级指标 | | | | 标准值 | 实际值 | 历史值 | 其他地区参考值 | 层级 | 类型 | |
| 节能减排 | 效益指标 | 数量指标 | 新能源汽车推广量占本地区新增及更新汽车总量的比例(%) | 反映新能源汽车推广量占本地区新增及更新汽车总量的情况 | 《国务院关于印发节能与新能源汽车产业发展规划(2012—2020年)的通知》(国发〔2012〕22号)、广东省发改委关于印发《广东省新能源汽车产业发展规划(2013-2020)》的通知、广东省发改委关于印发《广东省电动汽车充电基础设施规划(2016-2020年)》的通知 | 实际数/计划数*指标分值 | 稳定增长 | 评价考核现场采集数 | 以往工作总结确定数 | | 1、2、3 | 1、2 | 节能环保、低碳减排 |
| 节能减排 | 效益指标 | 质量指标 | 插电式混合动力乘用车纯电动续航里程(千米) | 反映插电式混合动力乘用车纯电动续航情况 | 《国务院关于印发节能与新能源汽车产业发展规划(2012—2020年)的通知》(国发〔2012〕22号)、广东省发改委关于印发《广东省新能源汽车产业发展规划(2013-2020)》的通知、广东省发改委关于印发《广东省电动汽车充电基础设施规划(2016-2020年)》的通知 | 实际数/计划数*指标分值 | 持续增长 | 评价考核现场采集数 | 以往工作总结确定数 | | 1、2、3 | 1、2 | 节能环保、低碳减排 |
| 节能减排 | 产出指标 | 质量指标 | 纯电动汽车纯电动续航里程(千米) | 反映纯电动汽车纯电动续航情况 | 《国务院关于印发节能与新能源汽车产业发展规划(2012—2020年)的通知》(国发〔2012〕22号)、广东省发改委关于印发《广东省新能源汽车产业发展规划(2013-2020)》的通知、广东省发改委关于印发《广东省电动汽车充电基础设施规划(2016-2020年)》的通知 | 实际数/计划数*指标分值 | 持续增长 | 评价考核现场采集数 | 以往工作总结确定数 | | 1、2、3 | 1、2 | 节能环保、低碳减排 |
| 节能减排 | 产出指标 | 质量指标 | 综合燃料消耗量 | 反映综合燃料消耗情况 | 《国务院关于印发节能与新能源汽车产业发展规划(2012—2020年)的通知》(国发〔2012〕22号)、广东省发改委关于印发《广东省新能源汽车产业发展规划(2013-2020)》的通知、广东省发改委关于印发《广东省电动汽车充电基础设施规划(2016-2020年)》的通知 | 实际数/计划数*指标分值 | 稳定下降 | 评价考核现场采集数 | 以往工作总结确定数 | | 1、2、3 | 1、2 | 节能环保、低碳减排 |

广东省财政预算绩效指标库——污染防治绩效指标集

| 资金用途 | 指标名称 | | | 指标解释 | 指标出处 | 评分标准 | 指标取值 | | | | 指标适用 | | 关键词 |
|------|------|--------|-----------|--------------------|---|--------------|-------|-----------|-----------|---------|-------|-----|-----------|
| | 一级指标 | 二级指标 | 三级指标 | | | | 标准值 | 实际值 | 历史值 | 其他地区参考值 | 层级 | 类型 | |
| 节能减排 | 产出指标 | 质量指标 | 30分钟最高车速 | 反映30分钟最高车速情况 | 《国务院关于印发节能与新能源汽车产业发展规划（2012—2020年）的通知》（国发〔2012〕22号）、广东省发改委关于印发《广东省新能源汽车产业发展规划（2013-2020）》的通知、广东省发改委关于印发《广东省电动汽车充电基础设施规划（2016-2020年）》的通知 | 实际数/计划数*指标分值 | 基本稳定 | 评价考核现场采集数 | 以往工作总结确定数 | | 1、2、3 | 1、2 | 节能环保、低碳减排 |
| 节能减排 | 效益指标 | 经济效益指标 | 单位GDP能耗 | 反映单位GDP能耗情况 | 《国务院关于印发节能与新能源汽车产业发展规划（2012—2020年）的通知》（国发〔2012〕22号）、广东省发改委关于印发《广东省新能源汽车产业发展规划（2013-2020）》的通知、广东省发改委关于印发《广东省电动汽车充电基础设施规划（2016-2020年）》的通知 | 实际数/计划数*指标分值 | 稳定下降 | 评价考核现场采集数 | 以往工作总结确定数 | | 1、2、3 | 1、2 | 节能环保、低碳减排 |
| 节能减排 | 效益指标 | 经济效益指标 | 碳排放强度 | 反映碳排放强度情况 | 《国务院关于印发节能与新能源汽车产业发展规划（2012—2020年）的通知》（国发〔2012〕22号）、广东省发改委关于印发《广东省新能源汽车产业发展规划（2013-2020）》的通知、广东省发改委关于印发《广东省电动汽车充电基础设施规划（2016-2020年）》的通知 | 实际数/计划数*指标分值 | 稳定下降 | 评价考核现场采集数 | 以往工作总结确定数 | | 1、2、3 | 1、2 | 节能环保、低碳减排 |
| 节能减排 | 效益指标 | 经济效益指标 | 非化石能源消费占比 | 反映非化石能源占有所有能源消费的比重 | 《国务院关于印发节能与新能源汽车产业发展规划（2012—2020年）的通知》（国发〔2012〕22号）、广东省发改委关于印发《广东省新能源汽车产业发展规划（2013-2020）》的通知、广东省发改委关于印发《广东省电动汽车充电基础设施规划（2016-2020年）》的通知 | 实际数/计划数*指标分值 | 达到25% | 评价考核现场采集数 | 20% | | 1、2、3 | 1、2 | 节能环保、低碳减排 |

广东省财政预算绩效指标库——污染防治绩效指标集

| 资金用途 | 指标名称 | | | 指标解释 | 指标出处 | 评分标准 | 指标取值 | | | | 指标适用 | | 关键词 |
|------|------|--------|------------------|------------------------|---|--------------|--------|-----------|-----------|---------|-------|-----|-----------|
| | 一级指标 | 二级指标 | 三级指标 | | | | 标准值 | 实际值 | 历史值 | 其他地区参考值 | 层级 | 类型 | |
| 节能减排 | 效益指标 | 经济效益指标 | 煤炭消费占比 | 反映煤炭消费占比情况 | 《国务院关于印发节能与新能源汽车产业发展规划（2012—2020年）的通知》（国发〔2012〕22号）、广东省发改委关于印发《广东省新能源汽车产业发展规划（2013-2020）》的通知、广东省发改委关于印发《广东省电动汽车充电基础设施规划（2016-2020年）》的通知 | 实际数/计划数*指标分值 | 36.90% | 评价考核现场采集数 | 40.50% | | 1、2、3 | 1、2 | 节能环保、低碳减排 |
| 节能减排 | 效益指标 | 经济效益指标 | 石油消费占比 | 反映石油消费占比情况 | 《国务院关于印发节能与新能源汽车产业发展规划（2012—2020年）的通知》（国发〔2012〕22号）、广东省发改委关于印发《广东省新能源汽车产业发展规划（2013-2020）》的通知、广东省发改委关于印发《广东省电动汽车充电基础设施规划（2016-2020年）》的通知 | 实际数/计划数*指标分值 | 21.10% | 评价考核现场采集数 | 24.60% | | 1、2、3 | 1、2 | 节能环保、低碳减排 |
| 节能减排 | 效益指标 | 经济效益指标 | 天然气消费占比 | 反映天然气消费占比情况 | 《国务院关于印发节能与新能源汽车产业发展规划（2012—2020年）的通知》（国发〔2012〕22号）、广东省发改委关于印发《广东省新能源汽车产业发展规划（2013-2020）》的通知、广东省发改委关于印发《广东省电动汽车充电基础设施规划（2016-2020年）》的通知 | 实际数/计划数*指标分值 | 12.00% | 评价考核现场采集数 | 8.30% | | 1、2、3 | 1、2 | 节能环保、低碳减排 |
| 循环经济 | 产出指标 | 数量指标 | 区域性再生资源集散交易市场建成率 | 反映珠三角区域性再生资源集散交易市场建设情况 | 《广东省资源综合利用管理办法（粤府令第83号）》、《广东省再生资源回收行业发展规划（2010-2020）》 | 实际数/计划数*指标分值 | 5-8个 | 评价考核现场采集数 | 以往工作总结确定数 | | 1、2、3 | 1、2 | 节能环保、循环经济 |

广东省财政预算绩效指标库——污染防治绩效指标集

| 资金用途 | 指标名称 | | | 指标解释 | 指标出处 | 评分标准 | 指标取值 | | | | 指标适用 | | 关键词 |
|------|------|------|----------------------|--------------------|---|--------------|------------|-----------|-----------|---------|-------|-----|-----------|
| | 一级指标 | 二级指标 | 三级指标 | | | | 标准值 | 实际值 | 历史值 | 其他地区参考值 | 层级 | 类型 | |
| 循环经济 | 产出指标 | 数量指标 | 再生资源回收大型龙头企业数（个） | 反映再生资源回收大型龙头企业数量情况 | 《广东省资源综合利用管理办法（粤府令第83号）》、《广东省再生资源回收行业发展规划（2010-2020）》 | 实际数/计划数*指标分值 | 5-8个 | 评价考核现场采集数 | 以往工作总结确定数 | | 1、2、3 | 1、2 | 节能环保、循环经济 |
| 循环经济 | 产出指标 | 数量指标 | 规模以上再生资源回收和初加工企业数（个） | 反映规模以上回收企业数量达标情况 | 《广东省资源综合利用管理办法（粤府令第83号）》、《广东省再生资源回收行业发展规划（2010-2020）》 | 实际数/计划数*指标分值 | >200个 | 评价考核现场采集数 | 以往工作总结确定数 | | 1、2、3 | 1、2 | 节能环保、循环经济 |
| 循环经济 | 产出指标 | 质量指标 | 回收人员规范化管理达标率 | 反映回收人员纳入规范化管理情况 | 《广东省资源综合利用管理办法（粤府令第83号）》、《广东省再生资源回收行业发展规划（2010-2020）》 | 实际数/计划数*指标分值 | >90% | 评价考核现场采集数 | 以往工作总结确定数 | | 1、2、3 | 1、2 | 节能环保、循环经济 |
| 循环经济 | 产出指标 | 质量指标 | 规范化回收站点建成率 | 反映规范化回收站点建设情况 | 《广东省资源综合利用管理办法（粤府令第83号）》、《广东省再生资源回收行业发展规划（2010-2020）》 | 实际数/计划数*指标分值 | >91% | 评价考核现场采集数 | 以往工作总结确定数 | | 1、2、3 | 1、2 | 节能环保、循环经济 |
| 循环经济 | 产出指标 | 质量指标 | 再生资源主要品种回收率 | 反映再生资源主要品种回收情况 | 《广东省资源综合利用管理办法（粤府令第83号）》、《广东省再生资源回收行业发展规划（2010-2020）》 | 实际数/计划数*指标分值 | 90.00% | 评价考核现场采集数 | 以往工作总结确定数 | | 1、2、3 | 1、2 | 节能环保、循环经济 |
| 循环经济 | 产出指标 | 质量指标 | 农村再生资源回收点建成率 | 反映农村地区回收点建设情况 | 《广东省资源综合利用管理办法（粤府令第83号）》、《广东省再生资源回收行业发展规划（2010-2020）》 | 实际数/计划数*指标分值 | 村村有再生资源回收点 | 评价考核现场采集数 | 以往工作总结确定数 | | 1、2、3 | 1、2 | 节能环保、循环经济 |

广东省财政预算绩效指标库——污染防治绩效指标集

| 资金用途 | 指标名称 | | | 指标解释 | 指标出处 | 评分标准 | 指标取值 | | | | 指标适用 | | 关键词 |
|------|------|------|------------------|--------------------|---|--------------|-----------|-----------|-----------|---------|-------|-----|-----------|
| | 一级指标 | 二级指标 | 三级指标 | | | | 标准值 | 实际值 | 历史值 | 其他地区参考值 | 层级 | 类型 | |
| 循环经济 | 产出指标 | 质量指标 | 再生资源回收量年增长率 | 反映再生资源回收量增长情况 | 《广东省资源综合利用管理办法（粤府令第83号）》、《广东省再生资源回收行业发展规划（2010-2020）》 | 实际数/计划数*指标分值 | >10% | 评价考核现场采集数 | 以往工作总结确定数 | | 1、2、3 | 1、2 | 节能环保、循环经济 |
| 循环经济 | 产出指标 | 质量指标 | 再生资源回收与初加工量（万吨） | 反映再生资源集聚能力 | 《广东省资源综合利用管理办法（粤府令第83号）》、《广东省再生资源回收行业发展规划（2010-2020）》 | 实际数/计划数*指标分值 | ≥5000万吨/年 | 评价考核现场采集数 | 以往工作总结确定数 | | 1、2、3 | 1、2 | 节能环保、循环经济 |
| 循环经济 | 产出指标 | 质量指标 | 餐厨废弃物资源化利用能力（万吨） | 反映餐厨废弃物资源化利用能力 | 《广东省资源综合利用管理办法（粤府令第83号）》、《广东省再生资源回收行业发展规划（2010-2020）》 | 实际数/计划数*指标分值 | ≥100万吨/年 | 评价考核现场采集数 | 以往工作总结确定数 | | 1、2、3 | 1、2 | 节能环保、循环经济 |
| 循环经济 | 产出指标 | 质量指标 | 低值废弃物处理能力（万吨） | 反映低值废弃物处理能力 | 《广东省资源综合利用管理办法（粤府令第83号）》、《广东省再生资源回收行业发展规划（2010-2020）》 | 实际数/计划数*指标分值 | ≥500万吨/年 | 评价考核现场采集数 | 以往工作总结确定数 | | 1、2、3 | 1、2 | 节能环保、循环经济 |
| 循环经济 | 效益指标 | 经济效益 | 新增就业岗位数（万个） | 反映再生资源回收行业新增就业岗位情况 | 《广东省资源综合利用管理办法（粤府令第83号）》、《广东省再生资源回收行业发展规划（2010-2020）》 | 实际数/计划数*指标分值 | 80万个 | 评价考核现场采集数 | 以往工作总结确定数 | | 1、2、3 | 1、2 | 节能环保、循环经济 |
| 循环经济 | 效益指标 | 社会效益 | 主要污染物排放量下降率 | 反映主要污染物排放情况 | 《广东省资源综合利用管理办法（粤府令第83号）》、《广东省再生资源回收行业发展规划（2010-2020）》 | 实际数/计划数*指标分值 | 显著减少 | 评价考核现场采集数 | 以往工作总结确定数 | | 1、2、3 | 1、2 | 节能环保、循环经济 |

广东省财政预算绩效指标库管理暂行办法

第一章 总 则

第一条 为贯彻落实党的十九大“全面实施绩效管理”的要求，建立体系完整、分类科学、设置规范的财政预算绩效管理指标库，夯实预算绩效管理的基础，根据《预算法》、《关于深化省级预算编制执行监督管理改革的意见》（粤办发〔2018〕17号）、《广东省人民政府办公厅关于进一步完善省级预算管理的意见》（粤府办〔2017〕68号）等有关规定，制定本办法。

第二条 本办法所称的“广东省财政预算绩效指标库”（以下简称“指标库”）是收录、管理广东省开展财政预算绩效管理所使用的绩效指标的数据库，是预算绩效管理的基础要件，为科学、客观衡量和评价预算绩效提供参考依据和标准。

第三条 指标库建设的主要用途是：

- （一）收录省财政厅、省业务主管部门在开展全过程预算绩效管理过程中设置、使用的绩效指标以及国内具有通用性质的各类绩效指标。
- （二）通过分类、分析、归纳、建立索引等方式，提高绩效指标的标准化、规范化程度，提高绩效管理数据应用水平。
- （三）为绩效目标管理、绩效运行监控、绩效评价等预算绩效管理全链条、各环节工作提供参考和标准。
- （四）发挥平台作用，共享至全省各级财政和业务主管部门参考使用，减少重复建设，促进全省预算绩效管理水平提高。

第四条 指标库的建设、使用和维护遵循以下原则：

（一）统一管理，分工负责。指标库由省财政厅统一建设，与省业务主管部门共同使用和维护。指标库体现各业务主管部门业务管理的自主权和绩效管理的主体责任，指标库中的绩效指标及评价标准主要由省业务主管部门根据本行业、本领域的实际情况自主收录和制定。省财政厅在部门自主收录的基础上进行补充完善并负责日常维护管理。

（二）科学分类，客观实用。指标库收录的指标，主要应来源于各部门的实际工作应用，尽量做到有来源、能取数、易比较，并按部门（行业）、工作事项或资金用途等进行科学分类，确保能用、好用。

（三）动态管理，开放共享。指标库的指标应保持及时、定期更新，反映我省经济社会发展各方面最新的政策和工作要求，确保与时俱进。指标库向省内所有参与预算绩效管理的主体开放共享使用，不断扩大使用范围，接受改进建议。

第二章 指标库的建设

第五条 指标库建设遵循共建共享的模式，由省财政厅与省业务部门共同建设。省财政厅做好搭建框架、系统建设和制定管理规则等基础性工作。具体的绩效指标主要依靠省业务主管部门实际工作需要设置和收录，财政部门进行适当补充。

第六条 指标库依托广东省财政预算绩效管理信息系统建设，实现动态化的指标收录、指标选用、指标查询和指标维护等功能。

第七条 指标库中的绩效指标，按性质可分为共性绩效指标和个性绩效指标。共性指标是适用于所有绩效管理对象、常规性工作的绩效指标，如预算管理、会议培训、宣传报道、政府采购、基建工程等领域的指标。共性绩效指标可以按照预算法规、规章制度及财政部关于预算绩效管理的相关制度设定。个性绩效指标是适用于不同业务主管部门或行业领域、专业性较强的指标，主要根据业务主管部门或行业特点、资金用途等设定。

第八条 指标库中的绩效指标分为三级，一级指标为最上级，下级指标从属于上级指标。一级指标、二级指标均为财政部的标准指标分类，其中：一级指标分为产出指标和效益指标；二级指标分为数量指标、质量指标、时效指标、成本指标（均属于产出指标）和经济效益、社会效益、生态效益、可持续影响指标、满意度指标（均属于效益指标）。三级指标是由财政部门和业务主管部门自行设置和收录的共性和个性指标。

第九条 指标库中的三级绩效指标包含资金用途、指标名称、所属的一二级指标分类、指标解释、指标出处（依据）、评分标准、指标标准值、指标历史值、指标取值来源、其它地区参考值（外省、市）、指标适用层级（省、市、县）、指标适用的评价类型、关键字等13项信息项（详见附件）。收录指标时应尽可能确保各信息性完整、清晰。

第十条 为确保指标库有实用性和针对性，业务主管部门和财政部门要对拟入库的绩效指标进行认真筛选，根据财政资金的实际用途或使用目的来设置和收录指标，准确反映“钱”和“事”的关联关系，同时应尽量确保收录的绩效指标在一定时期内能保持稳定性，避免频繁修改。对已不符合实际情况或已不再使用的指标，要及时修改调整或撤销。

第三章 绩效指标的使用

第十一条 指标库开放并适用的对象包括各级财政部门、业务主管部门、监督部门、第三方中介机构等参与预算绩效管理的主体，满足全省各级财政部门开展预算绩效管理的使用需求，以及各业务主管部门开展预算绩效管理的需求。

第十二条 指标库的指标服务于预算绩效管理各项工作，包括预算绩效目标管理、绩效运行监控和绩效评价等工作。

第十三条 指标库建立后，开展预算绩效管理各项工作需要使用绩效指标的，原则上必须从指标库中选用。指标库中未收录到的绩效指标，如确需使用的，应“先入库，后使用”。

第十四条 省财政厅和省业务主管部门选用绩效指标时，应根据工作需要，按照部门、评价事项、资金用途、评价内容等情况分类查找、选定合适的、针对性强的绩效指标。工作完成后，应将工作过程中掌握的有关绩效指标最新指标值及时更新到指标库中。对于某些涉及多个领域的专项工作，需要有针对性地设定绩效指标的，可从指标库中跨类别筛选相关指标，形成专门的指标集。指标集经积累和整理后可作为指标库应用的有效补充。

第十五条 加强绩效数据的应用。通过数据的逐年积累，各绩效指标各年度数据的对比分析，建立标准统一、数据准确、普遍认可的绩效指标体系和评分标准，实现省内不同地区、不同时间的横向与纵向绩效结果比较，为预算管理提供可靠的决策依据。

第四章 指标库的管理与维护

第十六条 指标库的维护是指绩效指标的入库、调整、退库等操作，必须在符合一定约束条件的情况下实施。其中，入库是指在指标库中新增绩效指标；调整是指在指标库中对已入库绩效指标的信息进行修改；退库是指在指标库中对已经不适用的绩效指标进行删除。

第十七条 对共性绩效指标，由省财政厅进行维护。对个性绩效指标，原则上应由省业务主管部门先发起维护申请，提供需要新增、调整或删除的指标信息，同时提出相关的理由或文件依据，由省财政厅审核通过后对指标库进行更新。没有明确合理依据的申请，省财政厅审核时可以不予通过并退回部门。

第十八条 参与预算绩效管理的第三方中介机构、省以下各级财政部门可以就具体绩效指标的入库、调整、退库向省财政厅提出意见建议，并提供合理依据。省财政厅认为合理的，按照本章规定步骤进行相应操作。

第十九条 各业务主管部门应该主动配合省财政厅及时在指标库维护好个性绩效指标，完善指标库，保证工作顺利开展。如省财政厅发现业

务主管部门未主动收录必要的绩效指标或收录的绩效指标不符合要求导致无法使用的，省财政厅将与业务主管部门进行沟通，根据本厅掌握的资料（政策文件、资金申请文件等）设置和收录必要的绩效指标，并依据这些指标对部门开展绩效管理。

第五章 附 则

第二十条 省以下各级财政部门可视实际需要，自主灵活使用指标库，有需要的可自行制定本地区使用指标库的办法或细则。如原先已经建立有效运行的绩效指标库的，原有指标库使用不受影响，可与本指标库并存使用。鼓励地方将原有指标库的数据与本指标库进行共享，互通有无，不断扩大指标库规模。

第二十一条 本办法由省财政厅绩效管理处负责解释。

第二十二条 本办法自发布之日起施行。

附件：1. 广东省财政预算绩效指标库数据表
2. 指标库管理维护流程图

指标库管理维护流程图

